

# 令和 7 年近江八幡市観光入込客統計調査（上半期）速報値について

## 1. 概要

### （1）調査方法

令和 7 年の観光客の入込状況について、市内から寄せられた報告を集計

### （2）調査地点

市内の観光地で年間入込客数が1，000人以上見込まれる観光地において調査を実施

### （3）調査の期間

令和 7 年 1 月から 6 月までの半年間

※観光入込客数は全て延べ人数です。

## 2. 調査結果

### （1）月別観光入込客数

		入込客数（人）						
		1 月	2 月	3 月	4 月	5 月	6 月	合計
日帰り客数	R7	428,146	177,169	369,654	344,223	384,010	257,319	1,960,521
	R6	410,063	260,155	436,838	387,202	429,104	322,698	2,246,060
	前年比	104%	68%	85%	89%	89%	80%	87%
宿泊客数	R7	9,895	9,614	14,158	13,159	15,230	12,984	75,040
	R6	11,100	11,571	16,516	15,935	17,568	15,295	87,985
	前年比	89%	83%	86%	83%	87%	85%	85%
延観光客数	R7	438,041	186,783	383,812	357,382	399,240	270,303	2,035,561
	R6	421,163	271,726	453,354	403,137	446,672	337,993	2,334,045
	前年比	104%	69%	85%	89%	89%	80%	87%
外国人観光客数（上記内数）								
日帰り客数	R7	1,564	1,255	2,090	2,544	1,902	1,849	11,204
	R6	1,100	1,552	1,679	2,366	2,110	1,421	10,226
	前年比	142%	81%	125%	108%	90%	130%	110%
宿泊客数	R7	171	128	273	349	264	212	1,397
	R6	23	79	53	30	27	40	1,201
	前年比	758%	162%	512%	1,148%	991%	529%	116%
延観光客数	R7	1,735	1,383	2,363	2,893	2,166	2,061	12,601
	R6	1,122	1,631	1,732	2,397	2,136	1,461	10,478
	前年比	155%	85%	136%	121%	101%	141%	120%

表1：月別観光入込客数

		対象施設・祭事数
日帰り客	R7	35
	R6	34
宿泊客	R7	5
	R6	5
延観光客	R7	40
	R6	39
外国人観光客		
日帰り客	R7	10
	R6	15
宿泊客	R7	4
	R6	4
延観光客	R7	14
	R6	19

表2：調査対象施設・祭事数

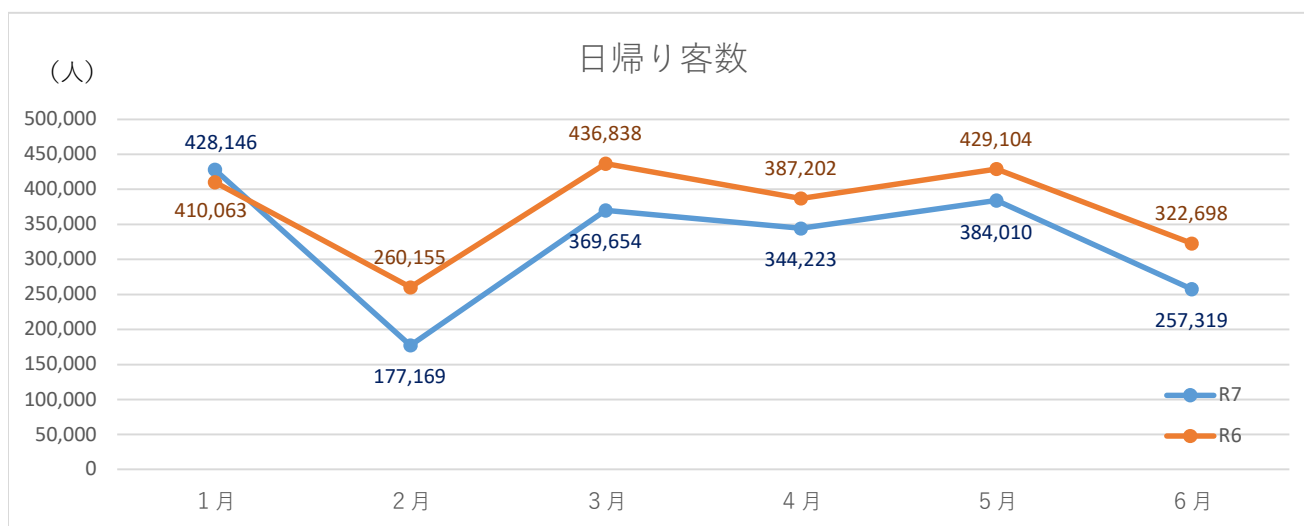


図1：日帰り客数推移

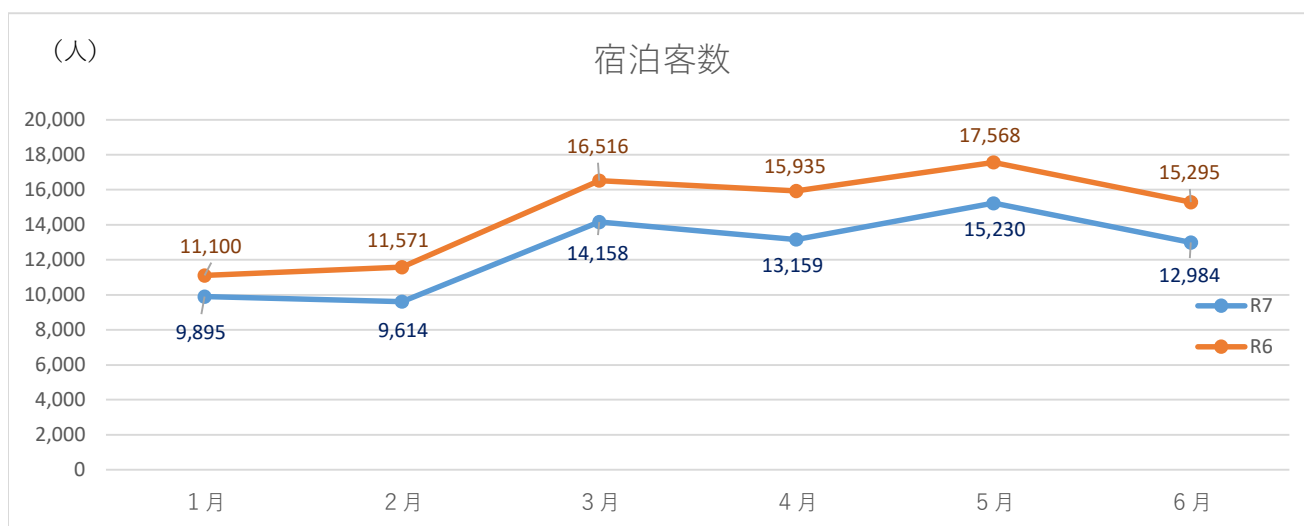


図2：宿泊客数推移

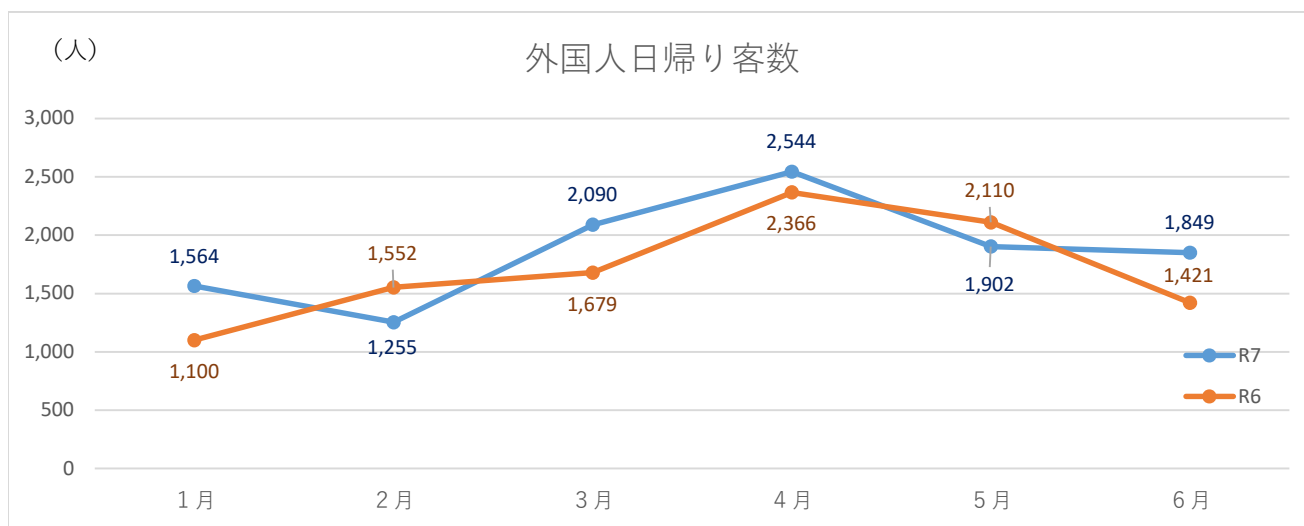


図3：外国人日帰り客数推移

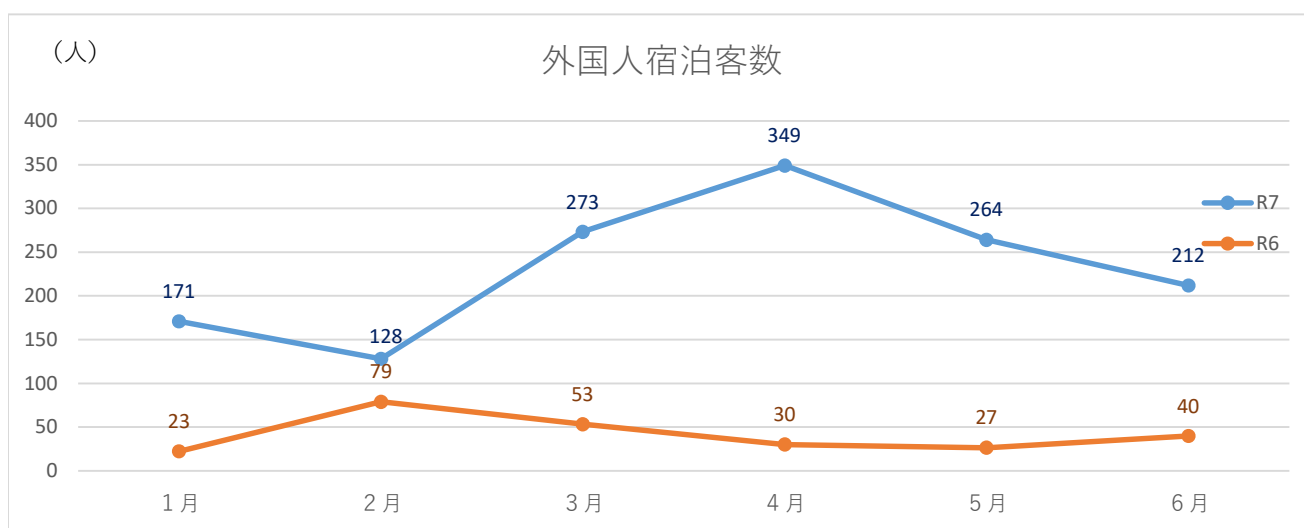


図4：外国人宿泊客数推移