

●国勢調査から見る、近江八幡市の就労環境の経年比較

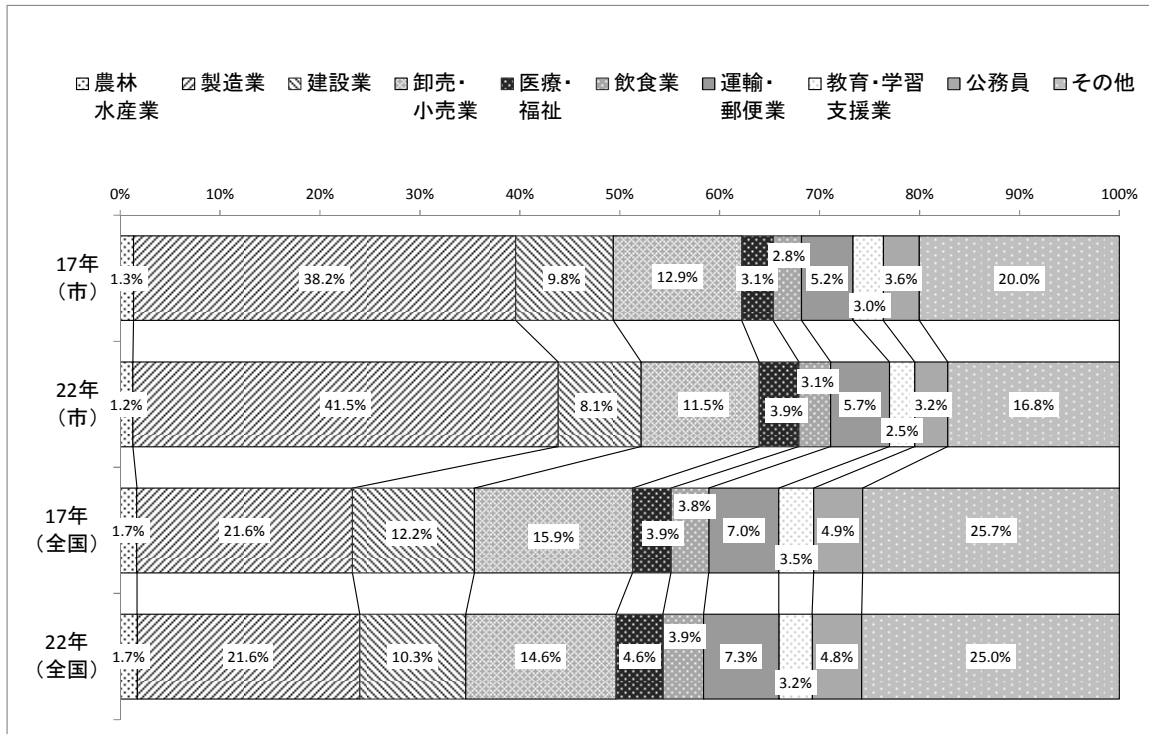
(第1回 子ども・子育て支援部会の追加資料)

(1) 20～40代の就業分野

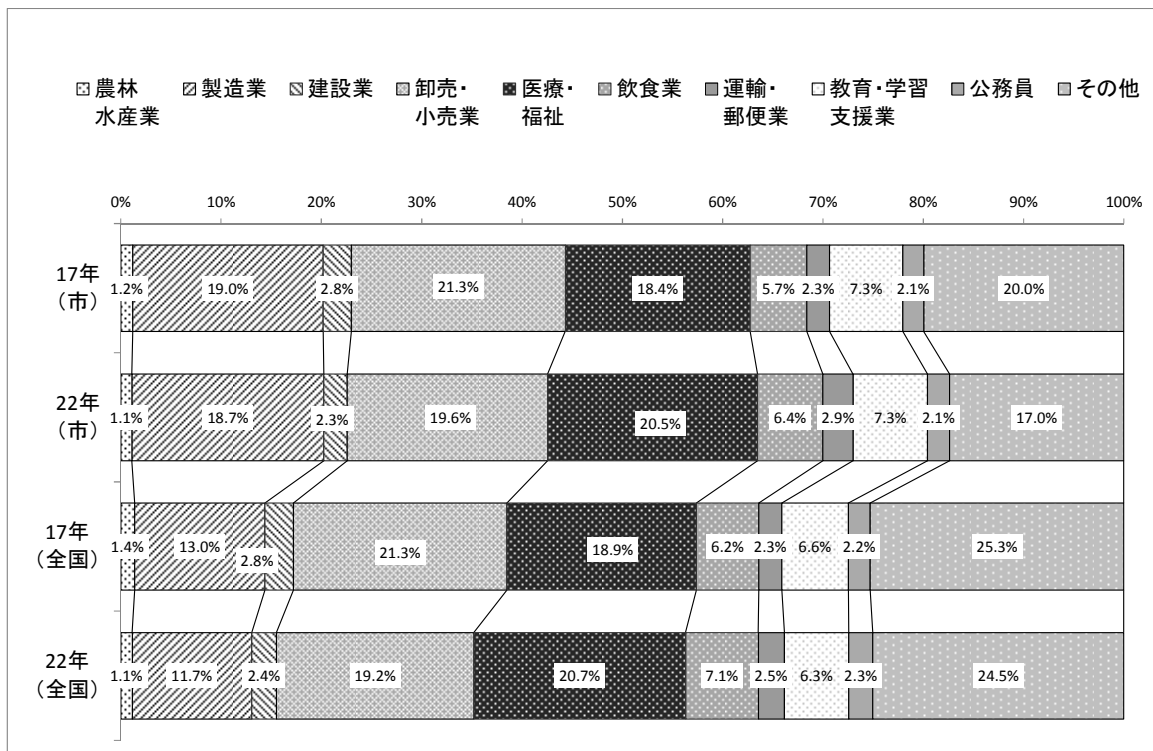
近江八幡市の20～40代の就業分野の17年(旧安土町との合算。以下同じ)と22年と比較すると、男性では、製造業、医療・福祉、運輸・郵便業で、女性では、医療・福祉、飲食業、運輸・郵便業で全体に占める構成比が高まっている。一方、建設業や卸売・小売業が、男女とも構成比が低くなってきている。

20～40代の就業分野

[男性]



[女性]

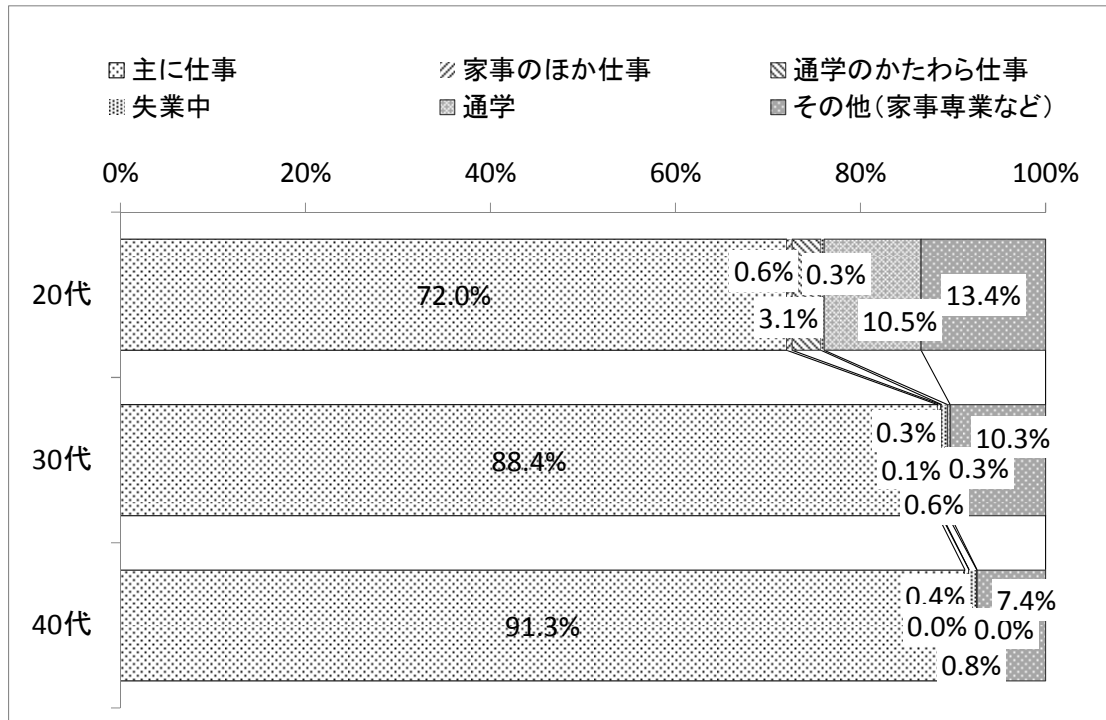


(2) 仕事と家事の従事状況

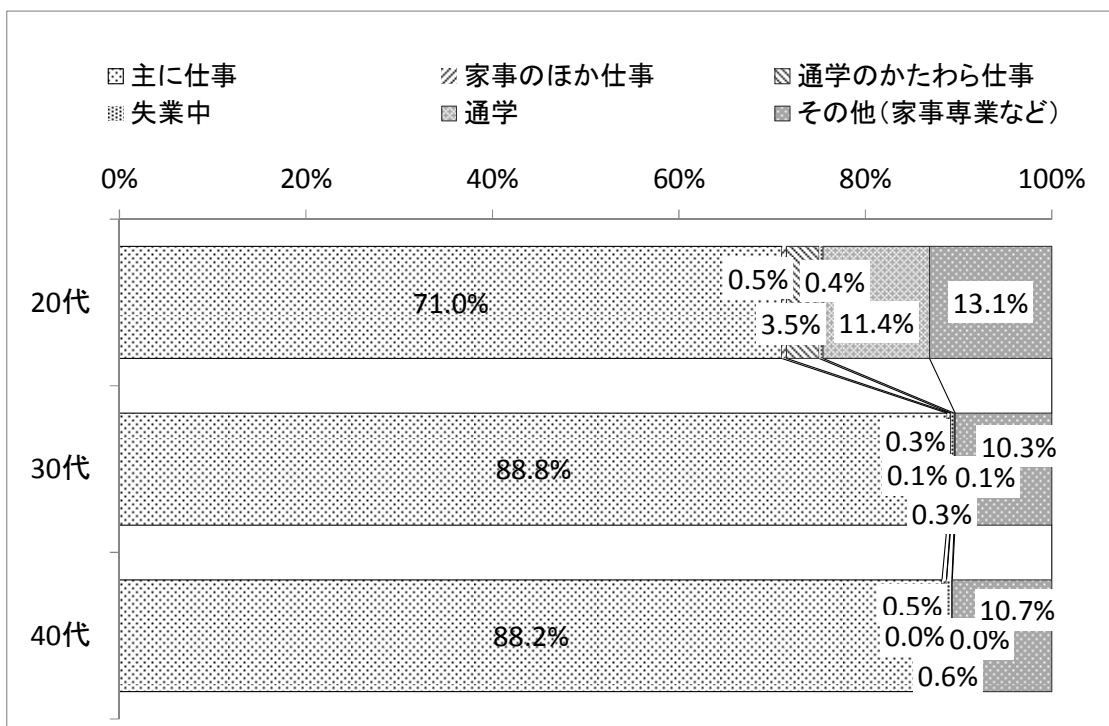
20～40代男性の仕事と家事の従事状況を17年と22年で比較すると、近江八幡市ではいずれの年代も大きな変化はなく、全国値は、「主に仕事」の割合がいずれの年代も減少している。

20～40代の男性の仕事と家事の従事状況

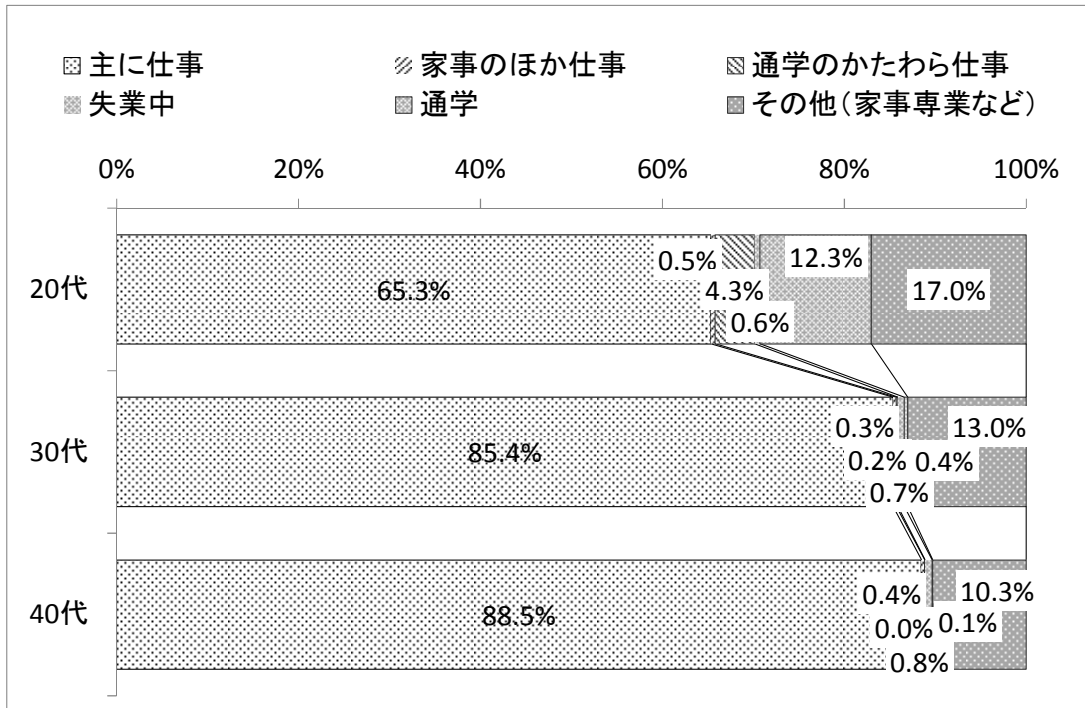
[近江八幡市 17年]



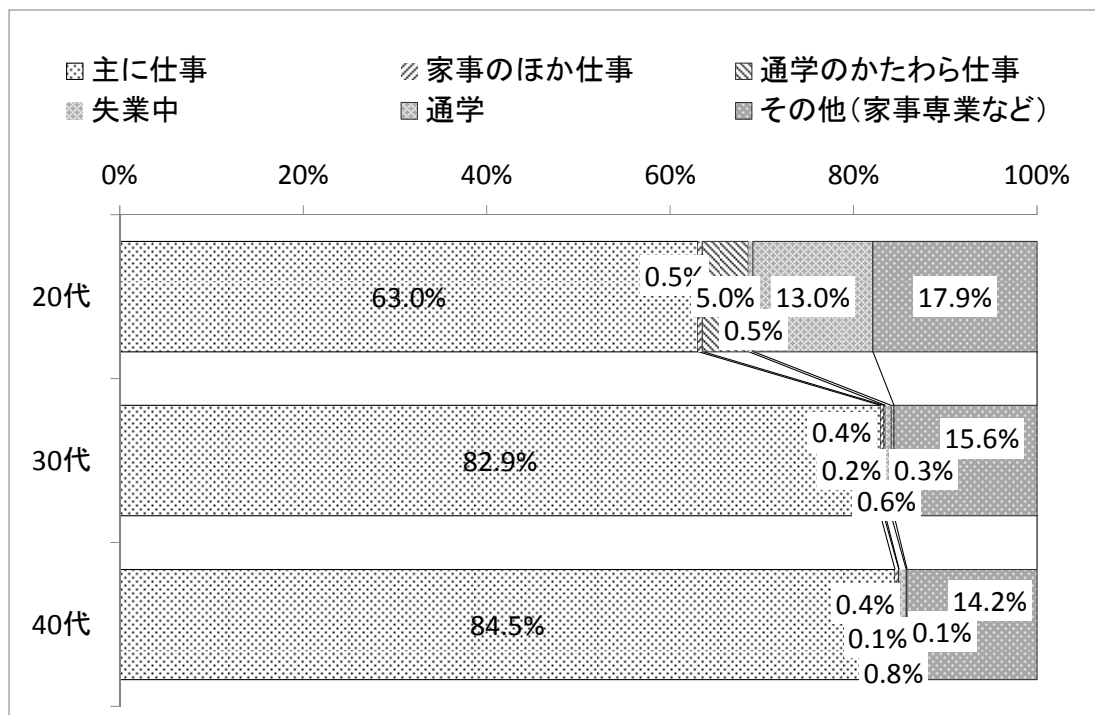
[近江八幡市 22年]



[全国 17年]



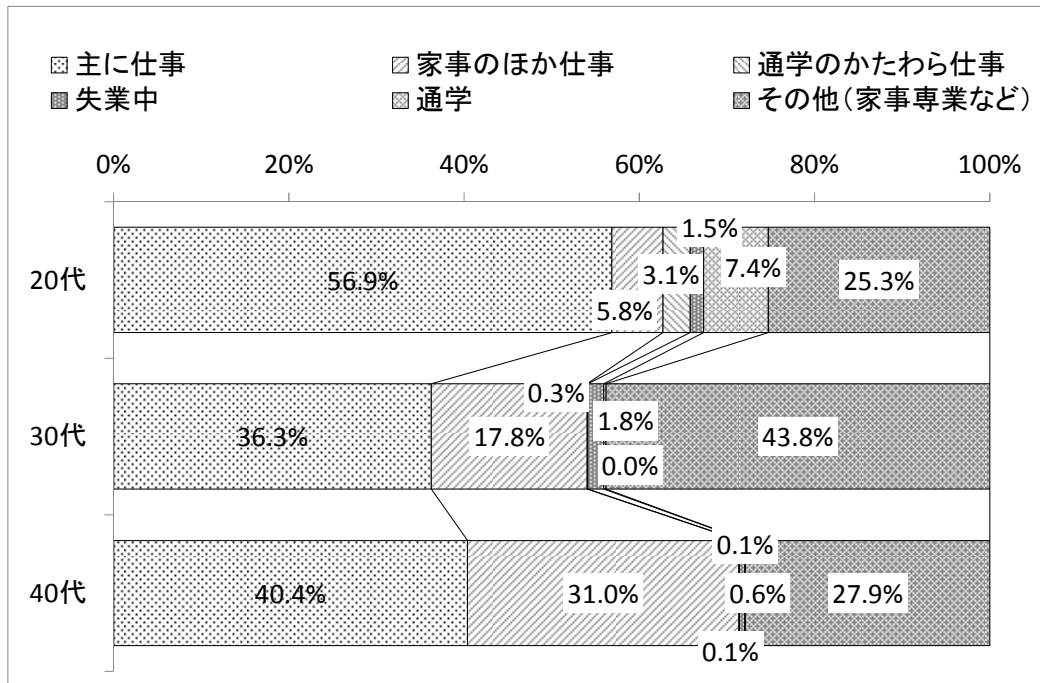
[全国 22年]



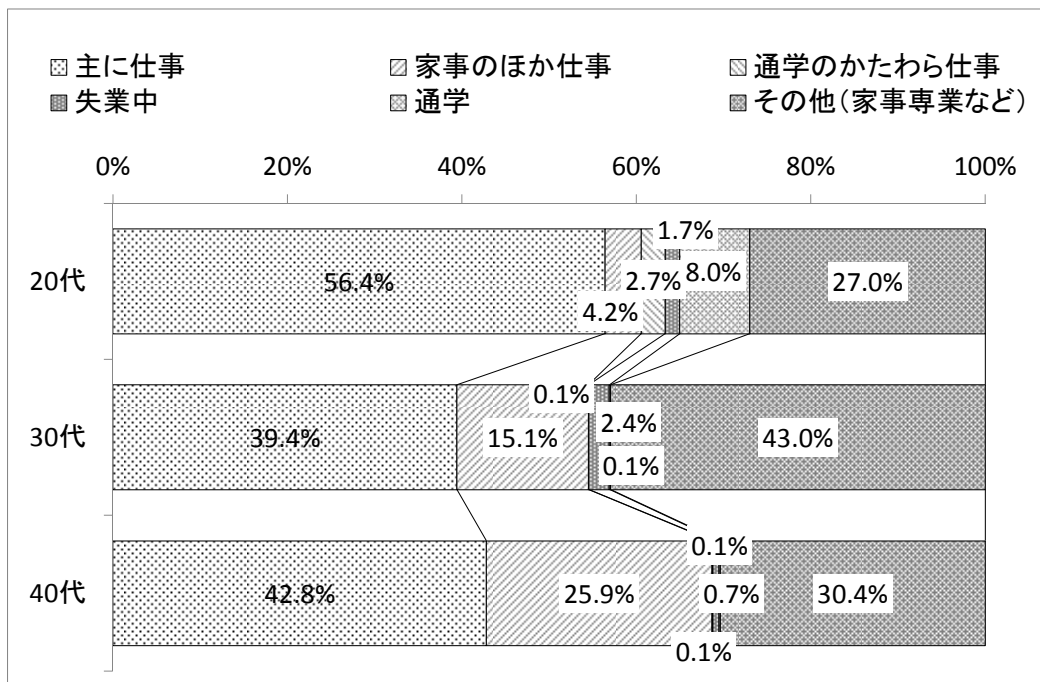
一方、20～40代女性の仕事と家事の従事状況を17年と22年で比較すると、近江八幡市も全国値も、30代、40代で「主に仕事」の構成比が高まっており、逆に「家事のほか仕事」の構成比が低くなってきている。

20～40代女性の仕事と家事の従事状況

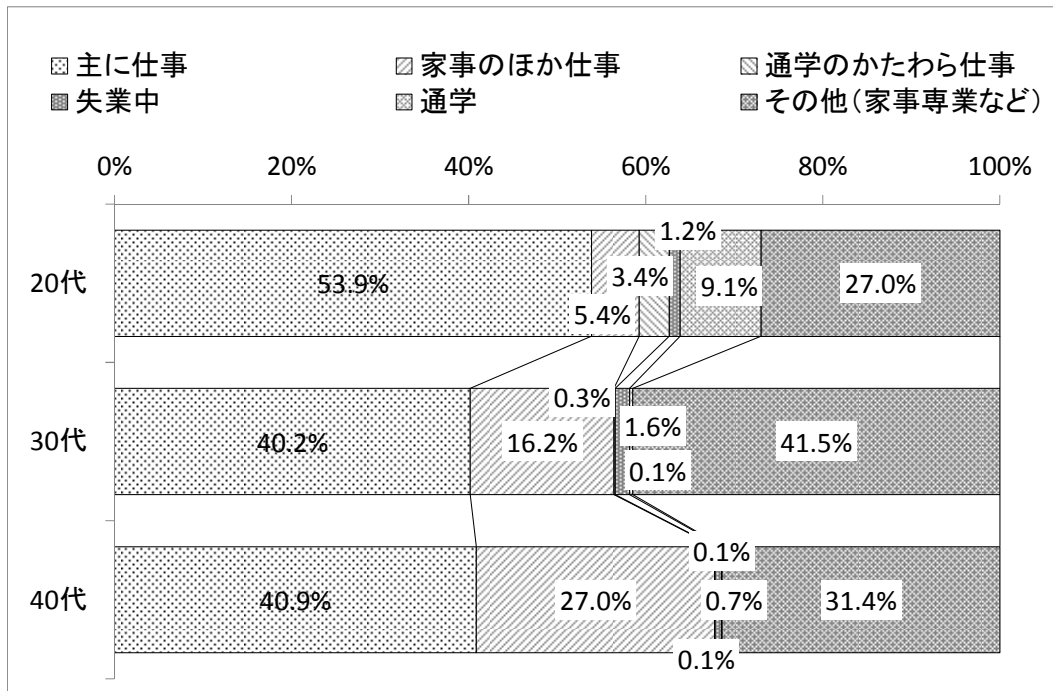
〔近江八幡市 17年〕



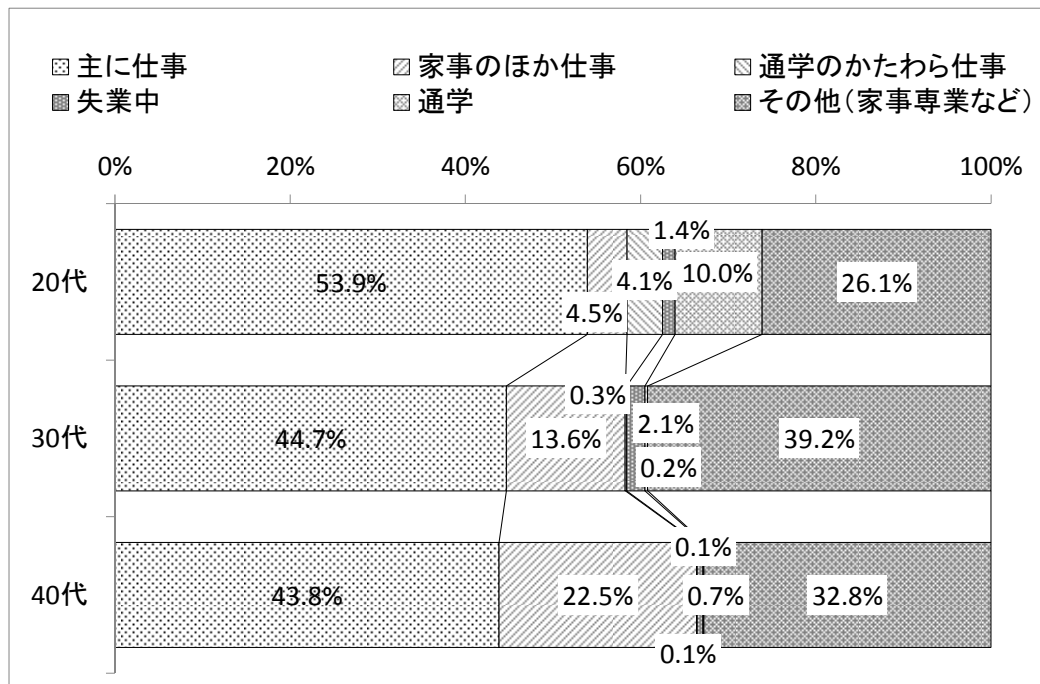
〔近江八幡市 22年〕



[全国 17年]



[全国 22年]



20～40代の仕事と家事の従事人数

〔平成17年〕

男性	人口	主に仕事	家事のほか 仕事	通学のかたわら 仕事	失業中	通学	その他 (家事専業 など)
20代	5,160	3,717	30	160	18	541	694
30代	5,666	5,006	19	5	36	16	584
40代	4,793	4,375	21	1	40	2	354
20～40代合計	15,619	13,098	70	166	94	559	1,632
女性	人口	主に仕事	家事のほか 仕事	通学のかたわら 仕事	失業中	通学	その他 (家事専業 など)
20代	5,228	2,974	305	162	80	385	1,322
30代	5,519	2,002	982	2	102	14	2,417
40代	4,847	1,958	1,501	3	31	3	1,351
20～40代合計	15,594	6,934	2,788	167	213	402	5,090

〔平成22年〕

男性	人口	主に仕事	家事のほか 仕事	通学のかたわら 仕事	失業中	通学	その他 (家事専業 など)
20代	4,755	3,378	24	167	19	543	624
30代	5,889	5,229	19	5	20	7	609
40代	5,000	4,412	23	1	29	2	533
20～40代合計	15,644	13,019	66	173	68	552	1,766
女性	人口	主に仕事	家事のほか 仕事	通学のかたわら 仕事	失業中	通学	その他 (家事専業 など)
20代	4,659	2,628	194	128	78	374	1,257
30代	5,748	2,266	866	3	136	8	2,469
40代	5,018	2,148	1,298	6	35	7	1,524
20～40代合計	15,425	7,042	2,358	137	249	389	5,250

※「その他（家事専業など）」には、「休業中」「不詳」を含む。