

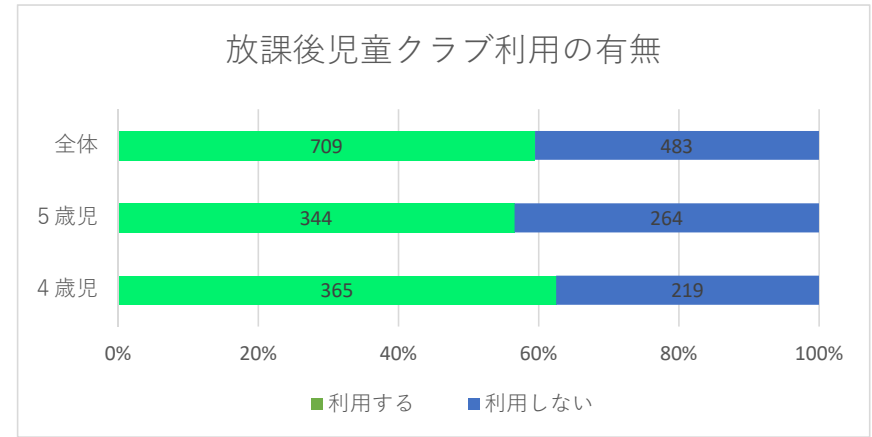
放課後児童クラブに関する利用意向アンケート 結果

アンケート概要 調査対象： 保育所・こども園・幼稚園在園の4・5歳児クラスの保護者の方
 調査時期： 令和4年4月
 配布数： 1,394 件
 回収数： 1,194 件
 回収率： 85.7 %

【放課後児童クラブの利用の有無】

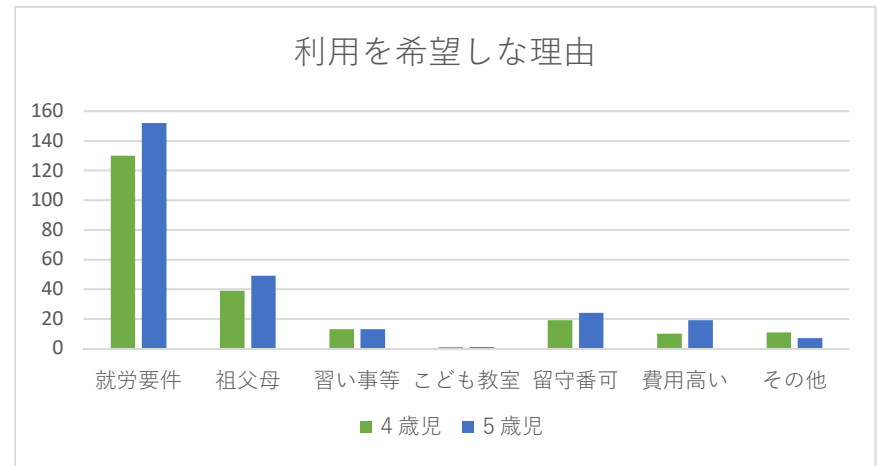
	利用する	利用しない	合計
4歳児	365	219	584
5歳児	344	264	608
全体	709	483	1192

	利用する	利用しない
4歳児	62.5%	37.5%
5歳児	56.6%	43.4%
全体	59.5%	40.5%



【利用を希望しない理由】

	就労要件	祖父母	習い事等	こども教室	留守番可	費用高い	その他
4歳児	130	39	13	1	19	10	11
5歳児	152	49	13	1	24	19	7
合計	282	88	26	2	43	29	18



～利用を希望する方のみ回答～

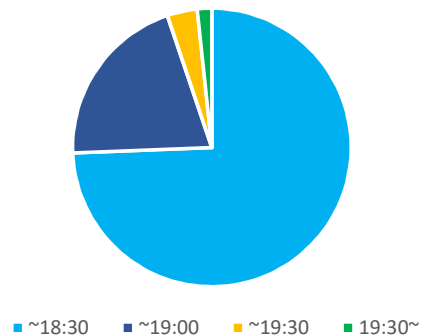
【何時まで利用したいか】

	～18:30	～19:00	～19:30	19:30～
4・5歳児	531	146	25	12

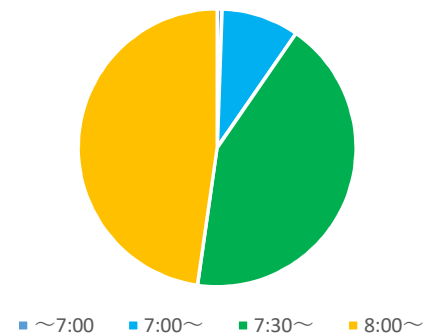
【何時から利用したいか（夏休み等）】

	～7:00	7:00～	7:30～	8:00～
4・5歳児	4	64	302	338

何時まで利用したいか



何時から利用したいか



【何年生まで利用予定か】

	1年生	2年生	3年生	4年生	5年生	6年生
4歳児	9	10	66	89	32	164
5歳児	6	8	56	90	35	150
全体	15	18	122	179	67	314
割合	2%	3%	17%	25%	9%	44%

何年生まで利用予定か

