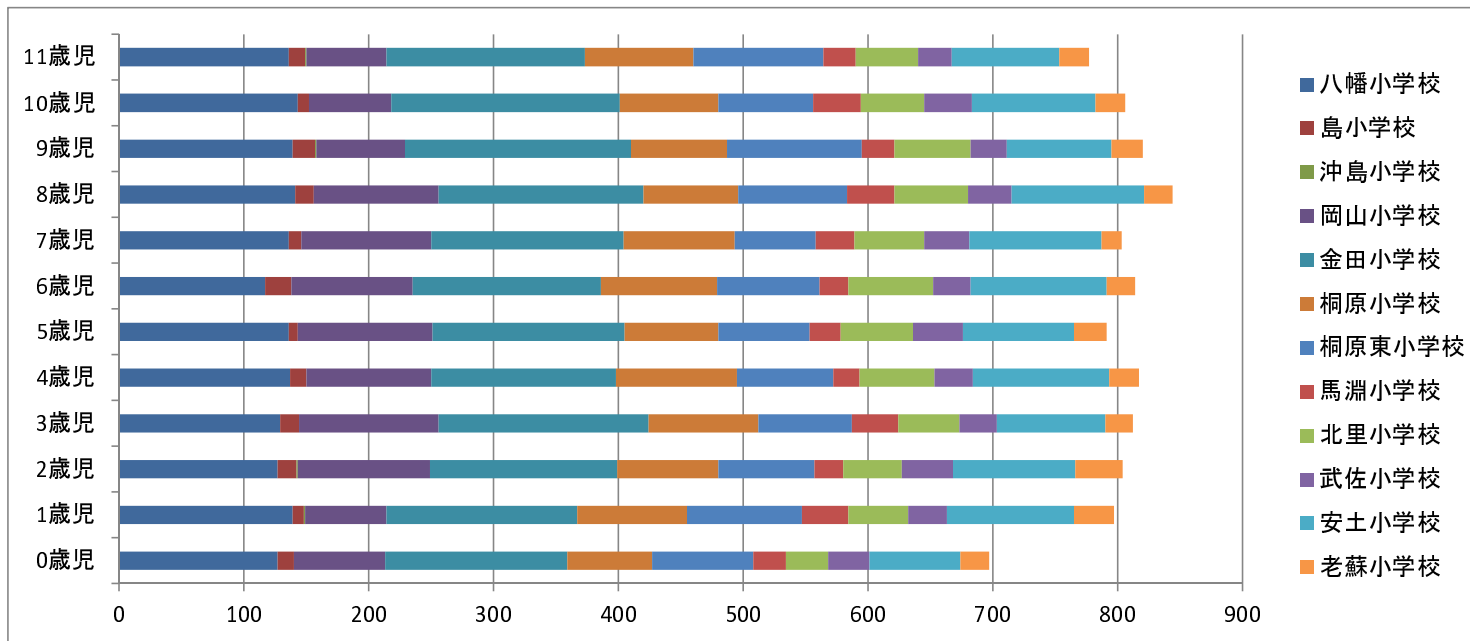


放課後児童クラブ「量の見込み」の見直し案  
 (1)児童数および放課後児童クラブの現状  
 【小学校区別学年別人口】

2017.6.1現在

小学校区	学年	0歳児	1歳児	2歳児	3歳児	4歳児	5歳児	6歳児	7歳児	8歳児	9歳児	10歳児	11歳児	総計
八幡小学校	4/2以降生まれ	30	127	139	127	129	137	136	117	136	141	139	143	1,637
島小学校		0	13	9	15	15	13	7	21	10	15	18	9	158
沖島小学校		0	0	1	1	0	0	0	0	0	1	0	1	4
岡山小学校		6	73	65	106	112	100	108	97	104	100	71	66	1,072
金田小学校		20	146	153	150	168	148	154	151	154	164	181	183	1,931
桐原小学校		8	68	88	81	88	97	75	93	89	76	77	79	1,006
桐原東小学校		13	81	92	77	75	77	73	82	65	87	108	76	1,010
馬淵小学校		4	26	37	23	37	21	25	23	31	38	26	38	355
北里小学校		4	34	48	47	49	60	58	68	56	59	61	51	645
武佐小学校		1	33	31	41	30	31	40	30	36	35	29	38	402
安土小学校		8	73	102	98	87	109	89	109	106	106	84	99	1,156
老蘇小学校		2	23	32	38	22	24	26	23	16	23	25	24	302
総計		96	697	797	804	812	817	791	814	803	844	820	806	9,678

0歳児～11歳児合計  
9,582

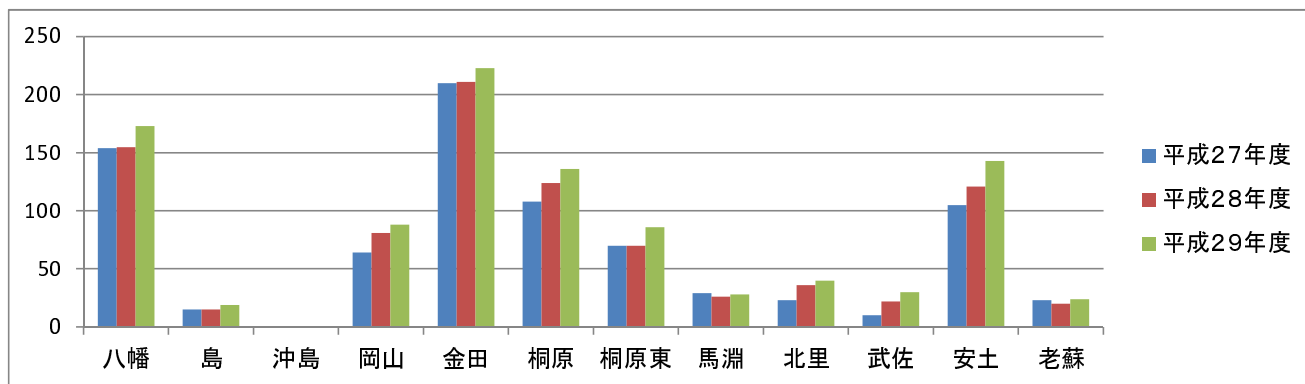


【小学校区別放課後児童クラブ利用者実績】

5.1基準

	八幡	島	沖島	岡山	金田	桐原	桐原東	馬淵	北里	武佐	安土	老蘇	計	利用率
平成27年度	154	15	0	64	210	108	70	29	23	10	105	23	811	17.40%
平成28年度	155	15	0	81	211	124	70	26	36	22	121	20	881	18.70%
平成29年度	173	19	0	88	223	136	86	28	40	30	143	24	990	20.80%
平成29年度利用率	21.3	22.1	0.0	17.5	22.5	27.1	16.5	15.4	11.6	15.4	24.2	17.8	20.8	
平成29年度クラブ数	5	1	0	1	5	4	1	1	1	1	2	1	23	

※小学校区を超えて広域的に児童を受け入れているクラブ・・・八幡小学校区2カ所及び桐原小学校区1カ所。



【学区別学年別利用者数推移】

H27年度	八幡小学校区			島小学校区			沖島小学校区			岡山小学校区			金田小学校区			桐原小学校区			合計		
	利用者数	児童数	利用率	利用者数	児童数	利用率	利用者数	児童数	利用率	利用者数	児童数	利用率	利用者数	児童数	利用率	利用者数	児童数	利用率	利用者数	児童数	利用率
1学年	44	135	32.6	4	17	23.5	0	2	0	25	98	25.5	50	158	31.6	21	74	28.4	224	830	27
2学年	30	133	22.6	6	20	30	0	3	0	12	68	17.6	55	176	31.3	29	76	38.2	195	807	24.2
3学年	27	138	19.6	3	9	33.3	0	0	0	11	67	16.4	46	178	25.8	25	79	31.6	166	787	21.1
4学年	26	131	19.8	1	15	6.7	0	2	0	12	63	19	23	149	15.4	22	86	25.6	112	759	14.8
5学年	18	149	12.1	1	15	6.7	0	1	0	2	43	4.7	13	145	9	2	62	3.2	65	718	9.1
6学年	9	134	6.7	0	20	0	0	2	0	2	53	3.8	23	159	14.5	9	73	12.3	49	770	6.4
合計	154	820	18.8	15	96	15.6	0	10	0	64	392	16.3	210	965	21.8	108	450	24	811	4671	17.4
	桐原東小学校区			馬淵小学校区			北里小学校区			武佐小学校区			安土小学校区			老蘇小学校区			合計		
	利用者数	児童数	利用率	利用者数	児童数	利用率	利用者数	児童数	利用率	利用者数	児童数	利用率	利用者数	児童数	利用率	利用者数	児童数	利用率	利用者数	児童数	利用率
1学年	17	88	19.3	9	36	25	12	55	21.8	3	37	8.1	32	108	29.6	7	22	31.8	224	830	27
2学年	17	106	16	7	26	26.9	7	58	12.1	4	28	14.3	20	88	22.7	8	25	32	195	807	24.2
3学年	19	75	25.3	8	38	21.1	2	49	4.1	1	36	2.8	20	98	20.4	4	20	20	166	787	21.1
4学年	10	104	9.6	2	26	7.7	1	50	2	2	28	7.1	10	82	12.2	3	23	13	112	759	14.8
5学年	4	67	6	2	30	6.7	0	46	0	0	30	0	22	108	20.4	1	22	4.5	65	718	9.1
6学年	3	93	3.2	1	23	4.3	1	55	1.8	0	42	0	1	96	1	0	20	0	49	770	6.4
合計	70	533	13.1	29	179	16.2	23	313	7.3	10	201	5	105	580	18.1	23	132	17.4	811	4671	17.4

H28年度	八幡小学校区			島小学校区			沖島小学校区			岡山小学校区			金田小学校区			桐原小学校区					
	利用者数	児童数	利用率	利用者数	児童数	利用率	利用者数	児童数	利用率	利用者数	児童数	利用率	利用者数	児童数	利用率	利用者数	児童数	利用率			
1学年	36	130	27.7	3	12	25	0	3	0	26	103	25.2	42	146	28.8	39	90	43.3			
2学年	41	136	30.1	5	16	31.3	0	3	0	25	98	25.5	50	157	31.8	22	75	29.3			
3学年	24	132	18.2	2	19	10.5	0	3	0	12	69	17.4	52	174	29.9	27	76	35.5			
4学年	23	141	16.3	4	10	40	0	2	0	8	65	12.3	39	175	22.3	20	79	25.3			
5学年	19	131	14.5	0	15	0	0	2	0	8	63	12.7	21	149	14.1	15	84	17.9			
6学年	12	149	8.1	1	15	6.7	0	1	0	2	43	4.7	7	148	4.7	1	65	1.5			
合計	155	819	18.9	15	87	17.2	0	14	0	81	441	18.4	211	949	22.2	124	469	26.4			
	桐原東小学校区			馬淵小学校区			北里小学校区			武佐小学校区			安土小学校区			老蘇小学校区			合計		
	利用者数	児童数	利用率	利用者数	児童数	利用率	利用者数	児童数	利用率	利用者数	児童数	利用率	利用者数	児童数	利用率	利用者数	児童数	利用率	利用者数	児童数	利用率
1学年	15	61	24.6	7	29	24.1	13	53	24.5	12	40	30	33	106	31.1	4	16	25	230	789	29.2
2学年	18	87	20.7	5	37	13.5	13	57	22.8	3	38	7.9	31	104	29.8	7	23	30.4	220	831	26.5
3学年	14	107	13.1	5	25	20	7	59	11.9	4	29	13.8	20	89	22.5	7	25	28	174	807	21.6
4学年	13	76	17.1	6	37	16.2	2	49	4.1	1	37	2.7	18	99	18.2	1	20	5	135	790	17.1
5学年	6	104	5.8	2	26	7.7	1	49	2	2	29	6.9	10	83	12	1	24	4.2	85	759	11.2
6学年	4	66	6.1	1	30	3.3	0	46	0	0	30	0	9	109	8	0	22	0	37	724	5.1
合計	70	501	14	26	184	14.1	36	313	11.5	22	203	10.8	121	590	20.5	20	130	15.4	881	4700	18.7

H29年度	八幡小学校区			島小学校区			沖島小学校区			岡山小学校区			金田小学校区			桐原小学校区					
	利用者数	児童数	利用率	利用者数	児童数	利用率	利用者数	児童数	利用率	利用者数	児童数	利用率	利用者数	児童数	利用率	利用者数	児童数	利用率			
1学年	33	113	29.2	9	25	36	0	1	0	19	91	20.9	53	146	36.3	35	91	38.5			
2学年	34	129	26.4	4	12	33.3	0	4	0	26	104	25	39	145	26.9	38	89	42.7			
3学年	43	139	30.9	4	16	25	0	4	0	23	98	23.5	47	155	30.3	22	74	29.7			
4学年	24	134	17.9	1	21	4.8	0	4	0	11	67	16.4	48	176	27.3	22	75	29.3			
5学年	21	138	15.2	1	10	10	0	4	0	8	64	12.5	26	175	14.9	10	79	12.7			
6学年	18	133	13.5	0	16	0	0	2	0	1	63	1.6	10	153	6.5	9	83	10.8			
合計	173	786	22	19	100	19	0	19	0	88	487	18.1	223	950	23.5	136	491	27.7			
	桐原東小学校区			馬淵小学校区			北里小学校区			武佐小学校区			安土小学校区			老蘇小学校区			合計		
	利用者数	児童数	利用率	利用者数	児童数	利用率	利用者数	児童数	利用率	利用者数	児童数	利用率	利用者数	児童数	利用率	利用者数	児童数	利用率	利用者数	児童数	利用率
1学年	28	77	36.4	6	23	26.1	15	62	24.2	9	30	30	32	109	29.4	14	23	60.9	253	791	32
2学年	13	62	21	8	30	26.7	12	55	21.8	14	36	38.9	36	103	35	5	17	29.4	229	786	29.1
3学年	17	86	19.8	4	37	10.8	8	56	14.3	3	36	8.3	31	105	29.5	4	22	18.2	206	828	24.9
4学年	11	104	10.6	4	26	15.4	4	59	6.8	2	27	7.4	18	84	21.4	1	24	4.2	146	801	18.2
5学年	12	71	16.9	5	37	13.5	1	51	2	0	37	0	18	100	18	0	22	0	102	788	12.9
6学年	5	101	5	1	26	3.8	0	49	0	2	29	6.9	8	83	10	0	24	0	54	762	7.1
合計	86	501	17.2	28	179	15.6	40	332	12	30	195	15.4	143	584	24.5	24	132	18.2	990	4756	20.8

【学年別平均利用上昇率】

	八幡	島	岡山	金田	桐原	桐原東	馬淵	北里	武佐	安土	老蘇	
1学年	-1.7	6.25	-2.3	2.35	5.05	8.55	0.55	1.2	10.95	-0.1	14.55	4.12
2学年	1.9	1.65	3.7	-2.2	2.25	2.5	-0.1	4.85	12.3	6.15	-1.3	2.88
3学年	5.65	-4.15	3.55	2.25	-0.95	-2.75	-5.15	5.1	2.75	4.55	-0.9	0.90
4学年	-0.95	-0.95	-1.3	5.95	1.85	0.5	3.85	2.4	0.15	4.6	-4.4	1.06
5学年	1.55	1.65	3.9	2.95	4.75	5.45	3.4	1	0	-1.2	-2.25	1.92
6学年	3.4	0	-1.1	-4	-0.75	0.9	-0.25	-0.9	3.45	4.3	0	0.45
	1.64	0.74	1.08	1.22	2.03	2.53	0.38	2.28	4.93	3.05	0.95	1.89

(2) 児童数の推移見込み及び放課後児童クラブの推移見込み

【年度別就学児童数推移見込み】

2017.5.1現在

	八幡	島	沖島	岡山	金田	桐原	桐原東	馬淵	北里	武佐	安土	老蘇	計
平成29年度	812	86	2	502	992	501	522	182	345	195	590	135	<b>4,864</b>
平成30年度	812	80	1	546	987	489	491	181	353	208	593	137	<b>4,878</b>
平成31年度	806	84	1	580	952	507	492	164	362	201	603	137	<b>4,889</b>

市立小就学児童数

4,756	0.98
4,829	0.99
4,840	0.99

H29実数

H30以降推移

※市内就学児童のうち、約1%が市内公立以外の小学校へ就学。(右記参照)

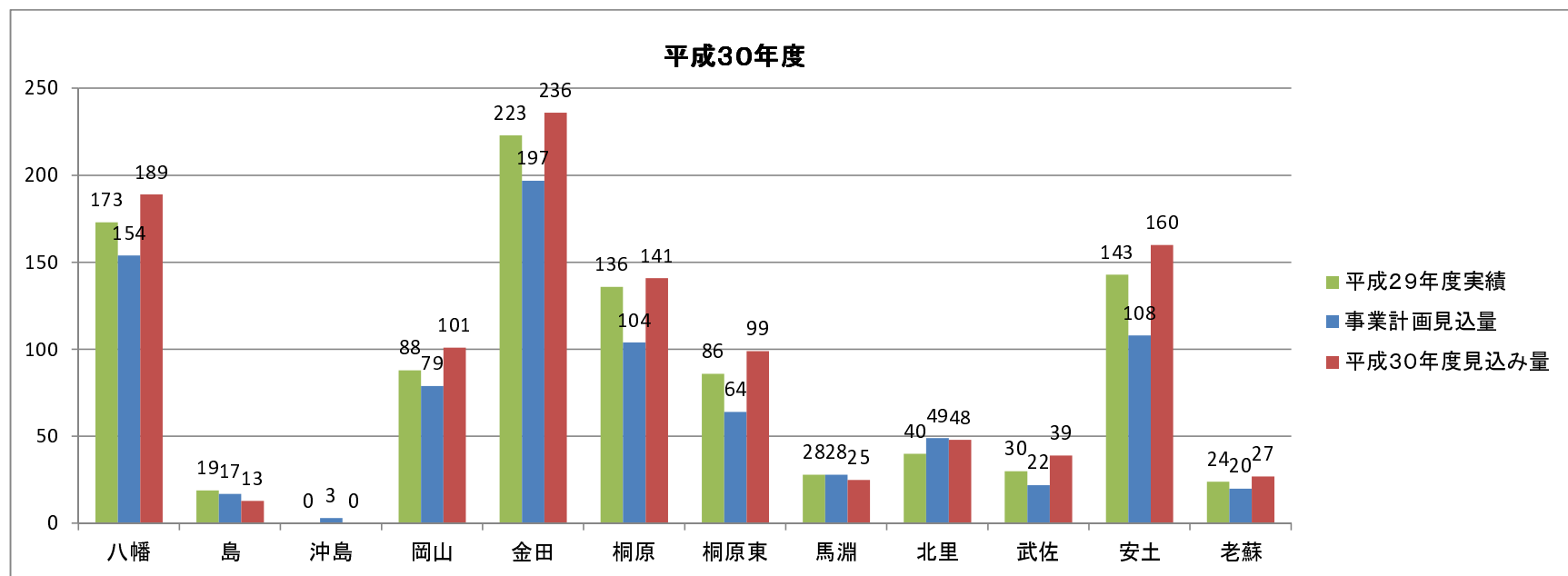
### 【学区別放課後児童クラブ入所児童数推移見込み】

《平成30年度》

	八幡	島	沖島	岡山	金田	桐原	桐原東	馬淵	北里	武佐	安土	老蘇	計
事業計画見込量	154	17	3	79	197	104	64	28	49	22	108	20	845
事業計画確保内容	155(4)	40(1)	0(0)	80(2)	205(5)	137(3)	44(1)	38(1)	50(1)	38(1)	83(2)	38(1)	908(22)
見直し見込量	189	13	0	101	236	141	99	25	48	39	160	27	1,078
現計画との差異	1.23	0.77	0.00	1.28	1.20	1.36	1.55	0.89	0.98	1.77	1.48	1.35	1.28
事業計画見直し	189	17	3	101	236	141	99	28	49	39	160	27	1,089

※【過去3ヶ年の学年別平均利用率上昇率】から各学年ごとの平成30年度利用率見込みを算出し【小学校区別学年別人口】に乗じて算定。

※事業計画確保内容は人数。( )内はクラブ数。



### 【学区別放課後児童クラブ入所児童数推移見込み】

＜平成31年度＞

	八幡	島	沖島	岡山	金田	桐原	桐原東	馬淵	北里	武佐	安土	老蘇	計
事業計画見込量	156	18	3	83	199	106	66	25	51	22	111	20	860
事業計画確保内容	155(4)	40(1)	0(0)	80(2)	205(5)	137(3)	44(1)	38(1)	50(1)	38(1)	123(3)	38(1)	948(23)
見直し見込量	199	12	0	113	238	159	108	25	56	51	178	29	1,168
現計画との差異	1.28	0.67	0.00	1.36	1.20	1.50	1.64	1.00	1.10	2.32	1.60	1.45	1.36
事業計画見直し	199	18	3	113	238	159	108	25	56	51	178	29	1,177

※【過去3ヶ年の学年別平均利用率上昇率】から各学年ごとの平成30年度利用率見込みを算出し【小学校区別学年別人口】に乗じて算定。

※事業計画確保内容は人数。( )内はクラブ数。

