



# 近江八幡市児童福祉の状況



平成28年6月

福祉子ども部 子ども支援課

## 近江八幡市の児童福祉等の状況

●近年、核家族化や都市化の進展等により、地域のつながりが希薄化し、子育てに対する不安感や負担感をもつ保護者の増加、地域や家庭での養育力の低下などが課題となっており、すべての子どもたちと子育て家庭を社会全体で支援していくことが重要となっています。「近江八幡市子ども・子育て支援事業計画」に基づき、①子どもの幸せを考えるまち、②子育てを地域ぐるみで支え合うまち、③次代の親を育成するまちを基本目標として施策の推進に努めます。

### 1 学区別・年齢別就学前児童数

(人) (H28. 4. 1) 年齢計算基準日 H28. 4. 1

学区	八幡		島		岡山		金田		桐原		馬淵		北里		武佐		安土		合計	
	H27	H28	H27	H28	H27	H28	H27	H28	H27	H28	H27	H28	H27	H28	H27	H28	H27	H28	H27	H28
0歳児	163	158	15	9	93	63	171	141	123	151	21	35	45	49	38	23	122	123	791	752
1歳児	161	142	14	15	106	98	170	163	161	138	37	23	39	48	27	39	102	133	817	799
2歳児	157	147	14	14	103	106	168	175	161	156	22	36	58	40	28	32	131	106	842	812
3歳児	156	145	10	13	109	102	163	159	138	158	22	22	59	58	40	30	114	135	811	822
4歳児	133	150	21	8	101	110	157	164	153	141	26	23	65	56	30	41	139	114	825	807
5歳児	148	123	13	21	105	99	158	152	147	154	28	25	53	64	41	29	123	139	816	806
合計	918	865	87	80	617	578	987	954	883	898	156	164	319	315	204	194	731	750	4,902	4,798

### 2 幼稚園入園の状況

(人) (H28. 5. 1)

	八幡	岡山	金田	桐原	馬淵	北里	沖島	安土	老蘇	武佐	ひかり園	白鷺	合計
3歳児	59	57	72	81	13	31	△	58	11	15	38	6	441
4歳児	62	57	80	79	15	26	△	44	13	26	32	7	441
5歳児	59	60	80	86	23	37	△	76	16	15	19	13	484
合計	180	174	232	246	51	94	0	178	40	56	89	26	1,366
H27年度	199	178	258	255	59	88	0	189	38	59	73	27	1,423

○認定こども園(長時部)(市内3カ所) : 武佐、ひかり園(H25年度より名称変更)、白鷺(H27開設)

### 3 保育所(園)入所状況

(1) 保育所(園)

(人) (H28. 5. 1)

	八幡	桐原	武佐	八王子	北里	紫雲	ひむれ	あおば	メリー	ありす	金田東	安土	らっこ	さく	ひかり園	白鷺	合計
0歳児	1	6	2	5	12	2	15	9	4	8	8	14	6	6	6	1	99
1歳児	12	16	11	8	21	8	22	18	9	18	23	32	12	20	20	6	236
2歳児	19	25	13	22	25	15	23	18	12	18	23	34	13	20	20	8	288
3歳児	21	27	21	25	32	23	21	24	19	26	22	38	16	20	20	9	344
4歳児	27	27	18	27	31	22	20	24	18	25	22	38	14	24	24	10	347
5歳児	20	29	15	22	32	14	17	25	15	24	19	27	16	25	25	6	306
合計	100	130	80	109	153	84	118	118	77	119	117	183	77	115	115	40	1,620
H27年度	91	127	78	107	150	81	109	111	72	113	121	168	74	113	113	35	1,550

○認定こども園(短時部)(市内3カ所) : 武佐、ひかり園(H25年度より名称変更)、白鷺(H27開設)

(2) 地域型保育事業(小規模、家庭的保育)

(人) (H28. 5. 1)

	イあ ドラ イン ア	レサ ンフ ズ	キニ ツ ズイ	さ く ら の 樹	ぼ は っ ち ち	し ん あ	合計
0歳児	2	2	1	4	1	0	10
1歳児	4	6	6	4	1	2	23
2歳児	5	4	2	6	1	2	20
合計	11	12	9	14	3	4	53
H27年度	13	△	△	△	△	△	13

○あいアイランド(H27開設)、サンフレンズ(H28.1開設)、ニチキッズ・さくらの樹(H28.4開設)、はっちぼっち(H27.5開設)、しんあい(H27.10開設)

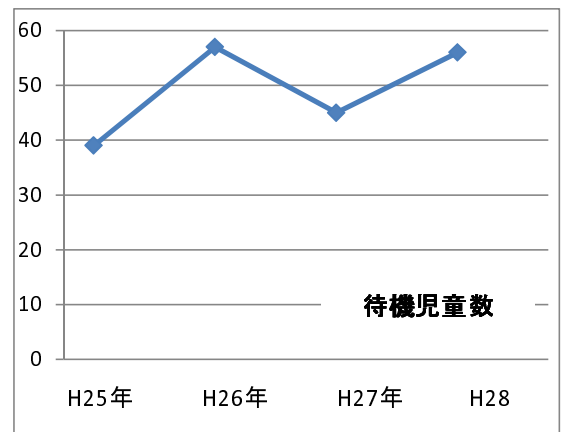
#### 4 幼稚園入園・保育所入所・認定こども園・待機児童数の状況

(人)

	H25	H26	H27	H28
就学前児童数 ※	4,901	4,954	4,902	4,798
内幼稚園児童	1,468	1,491	1,423	1,366
差引児童数	3,433	3,463	3,479	3,432
入所希望者数 ※	1,542	1,601	1,617	1,737
入所児童数 ※	1,503	1,544	1,572	1,681
入所割合 : %	97.5%	96.4%	97.2%	96.8%
待機児童数 ※	39	57	45	56

(H28. 4. 1) 年齢計算基準日H28. 4. 1

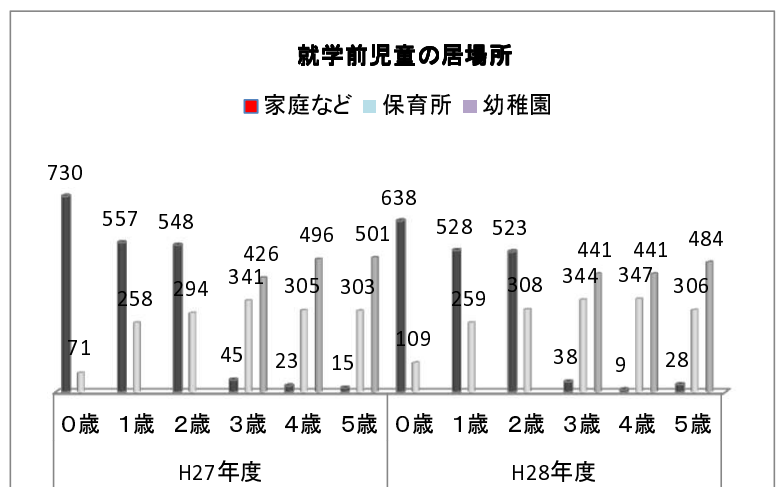
※就学前児童数、入所希望者数、入所児童数、待機児童数は、H28.4.1現在の値



#### 5 就学前児童の居場所

(人) (H27. 5. 1)

		居場所		
		家庭など	保育所	幼稚園
H27年度	0歳	730	71	
	1歳	557	258	
	2歳	548	294	
	3歳	45	341	426
	4歳	23	305	496
	5歳	15	303	501
H28年度	0歳	638	109	
	1歳	528	259	
	2歳	523	308	
	3歳	38	344	441
	4歳	9	347	441
	5歳	28	306	484



※保育所については、途中入所決定者は含まれていない。

※保育所にはこども園(長時部)235人、地域型保育事業53人が含まれ、幼稚園にはこども園(短時部)171人が含まれる。

※3歳児～5歳児は幼稚園か保育所(園)にほとんど在籍しているが、75人が家庭保育になっている。

ただし、認可外保育施設に在籍している児童数は家庭などに含まれる。

※乳幼児(特に0～2歳児まで)は、家庭保育となっている者が約71%と多く、地域の関係が希薄になる中で、子どもが両親以外の人たちと接する機会が少ないと予測される。

#### 6 その他の保育施設の利用状況

(H28. 5. 1)

認可外保育所	保育所名	入所児童数(月極め)						
		0歳	1歳	2歳	3歳	4歳	5歳	合計
		ファミリーホームさくら	0	0	3	1	0	1

#### 7 病後児保育施設利用状況(民間医療機関に委託)

延べ利用人数

	H23年度	H24年度	H25年度	H26年度	H27年度
のべ人数	249	226	267	382	413
開設日数	288	276	268	281	253

\* 児童が病気回復期に集団保育が困難な期間において、看護師、保育士等が看護・保育を行う。

## 8 ファミリー・サポート・センターの利用状況

〈活動実績・基本事業〉

(件)

総合援助活動の取り組み内容	活動件数		病児・病後児の預かり ※	
	H26年度	H27年度	H26年度	H27年度
保育所・幼稚園の登園(所)前の預かり及び園への送り	2	24	75	33
保育所・幼稚園の迎え及び帰宅後の預かり	78	38		
小学生の放課後の預かり	375	0		
放課後児童クラブ終了後の子どもの預かり	35	60		
幼稚園・学校等休み時、習い事時の援助	346	209		
保護者等の短時間・臨時的就労の場合の援助	256	189		
冠婚葬祭や他の子どもの学校行事の際の子どもの預かり	2	23		
買い物等外出の際の子どもの預かり	112	129		
その他(保護者の病気、未就園児の援助等)	13	3		
合計活動件数	1,219	675		
援助会員数	138	122		

※病児・緊急対応強化事業

・固定的利用のあった登録者からの依頼が無くなった為、活動件数が減少している。  
 ・ほぼ毎日依頼していた放課後の預かりが無くなった。  
 ・買い物等、外出の際の預かりというスポット的な依頼が増加している。

## 9 放課後児童クラブの利用状況

(H28. 5. 1現在)

クラブ名	施設名称	登録児童数	備考	運営主体
八幡学童保育所 げんきクラブ	八幡こどもの家	57		NPO法人
島の子フレンズ	島こどもの家	13		保護者会
岡山学区寺子屋「水茎第1」	岡山こどもの家	42		NPO法人
岡山学区寺子屋「水茎第2」	岡山ふれあいセンター	29	こどもの家に隣接する施設を借用	〃
金田学童保育所 第1つちのこクラブ	金田第1こどもの家	60		〃
金田学童保育所 第2つちのこクラブ	金田第2こどもの家	58		〃
桐原学童保育所 風の子クラブ	桐原東こどもの家	48		〃
桐っ子夢クラブ	桐原第1こどもの家	40	桐原小学校CA内に新築	〃
クラブ・ド・パロウニア	桐原第2こどもの家	44	〃	〃
馬淵放課後児童クラブ 馬っ子	馬淵こどもの家	26		〃
北里スマイリークラブ	北里こどもの家	35		保護者会
武佐放課後児童クラブさん・ちるどれん		22	武佐小学校内	〃
安土学童第1ひまわりクラブ	安土第1こどもの家	65		学校法人
安土学童第2ひまわりクラブ	安土第2こどもの家	55		〃
老蘇学童保育所スマイル		20	老蘇小学校内	NPO法人
さくら学童クラブ		36		認可外保育施設
のぞみ保育所第1学童クラブ		51		〃
のぞみ保育所第2学童クラブ		47		〃
キッズクラブまあむ1		31		NPO法人
キッズクラブまあむ2		40	金田幼稚園内	〃
学童クラブ「おかえり」		62		〃
合計		881		

※平成27年度においては、桐原小学校コミュニティエリア整備に合わせ、桐原こどもの家を新設し、それまで桐原幼稚園の空き教室で実施していた2クラブを運営した。また、平成28年度より、岡山学区の保育需要に対応する為、隣接する介護予防施設である岡山ふれあいセンターを借用して1クラブを運営している。

## 10 子どもセンター(児童館運営事業)の状況

### ①利用児童の状況

(来訪者:延べ利用人数)

	八幡子どもセンター			八幡東子どもセンター			八幡西子どもセンター		
	乳幼児	小学生	中学生	乳幼児	小学生	中学生	乳幼児	小学生	中学生
H24年度	4,104	1,615	704	2,655	5,152	1,068	6,704	2,518	585
H25年度	4,652	1,977	478	2,711	4,403	761	6,401	2,013	524
H26年度	3,456	1,063	543	2,375	4,247	756	6,134	1,035	421
H27年度	3,858	753	505	2,059	4,322	945	4,790	1,074	411

### ②親育ち・子育て応援ひろば事業(カンガルー広場)

	H24年度	H25年度	H26年度	H27年度
実施回数	8	33	20	17
参加組数	7 ~ 13 組	17 ~ 46 組	7 ~ 13組	5 ~ 12組

子育て中の保護者が自ら学び、自信を持って子育てができるように遊びの場を通じて子育て、親育ちを支援する事業です。親同士で自ら集い、子育て家庭同士での交流の場を自ら作り広げていけるよう、「主体的に考え行動できる人材」の育成をめざしています。

※H25年度の事業は、第1期生・2期生が重なった活動時期があった。

### 11 子育て支援センター 利用状況

(延べ利用組数)

	H24年度	H25年度	H26年度	H27年度
子育て支援センタークレヨン	1,782	2,248	2,437	2,268
安土子育て支援センター	3,599	3,669	3,814	3,991

※子育て支援センタークレヨンは、0歳～2歳までの子育て教室を展開し親同士の交流等を図るために人数制限(予約制)にしている。また、市民共生センター等にて「遊びの出前」を行っている。

### 12 つどいのひろば(委託) 参加状況

(延べ利用組数)

	H24年度	H25年度	H26年度	H27年度
NPO法人ほんわかの家	3,258	3,178	3,776	4,514
近江八幡市社会福祉協議会あいあいの家	1,245	1,066	1,074	1,112

### 13 親子プレイステーション事業 参加状況

(1回あたりの平均組数)

	八幡	島	岡山	金田	桐原	馬淵	北里	武佐	安土	合計
H25年度	12.6	6.4	9.9	19.1	11.3	8.6	12.2	5.6	25.9	12.4
H26年度	10.2	6.8	13.6	17.1	14.3	8.5	13	5.9	16.4	11.8
H27年度	9.7	4.9	12.6	16.5	10.3	10.7	15.0	4.9	21.8	11.8

※親子プレイステーション事業は、まちづくり協議会主催による取り組みです。

## 14 ひとり親家庭の状況

区分	世帯数			
	H24年度	H25年度	H26年度	H27年度
母子家庭	883	880	881	852
父子家庭	82	93	104	91
市全体(外国人含む)構成比	3.1%	3.1%	3.1%	3.0%

### (1) ひとり親相談

相談内容	件数		
	H25年度	H26年度	H27年度
児童扶養手当	266	238	113
児童・家庭	628	682	480
就労	337	330	172
住宅	39	50	18
母子寡婦福祉資金	405	510	427
生活保護	43	49	38
その他	241	164	114
ひとり親相談件数	延 2,759	延 2,718	延 2,011

### (2) 児童扶養手当支給事業

	H25年度	H26年度	H27年度
対象者総数(人)	773	722	736
全部支給者	361	343	359
一部支給者	302	275	279
全部停止者	110	104	98
総支給額(千円)	296,910	296,826	304,084

#### ※児童扶養手当の額

全部支給 月額 42,330円、一部支給 42,320円～9,990円、2人以上の場合は5,000円の加算、3人以降はさらに3,000円ずつ加算がある。また、所得の制限がある。

## 15 市子ども発達支援センター運営事業(相談部門・相談支援事業)の状況

・0歳から18歳までにおいて、発達の課題に支援が必要な子どもに対して、発達相談員(心理職)が発達検査を実施し、保護者、園所、学校等と連携する。

・相談支援事業では、支援利用計画についての相談および作成などの支援が必要と認められる場合に障がい児の自立した生活を支え、障がい児の抱える課題や適切なサービス利用に向けてケアマネジメントを行う。

#### \* 利用児童状況

	H25年度	H26年度	H27年度
発達相談	409件	478件	537件
巡回支援専門員整備事業	302件	165件	165件
※相談支援事業		7件	146件

※相談支援事業についてはH26年9月から実施

## 16 市子ども発達支援センター運営事業(児童発達支援(ひかりの子)の事業)の状況

・発達に支援の必要な乳幼児と保護者が通所し、日常生活における基本的動作の指導や集団生活への適応訓練を行い、当該児童の成長を図るとともに、保護者に対する養育上の指導及び相談を行う。(親子療育)

\* 利用児童状況

	H25年度	H26年度	H27年度
利用実人員	112人	110人	90人
年間延べ利用児童数	3,816人	3,123人	3,712人

\* 対象児童の家族に対する支援

ケース検討会	38回
グループワーク学習会	141回
理学療法士個別指導	1回
共同学習会	9回
健康管理指導	15回
言語療法士個別指導	47回
作業療法士個別指導	26回
食事栄養指導	2回

## 17 市子ども発達支援センター運営事業(保育所等訪問支援事業)の状況

\* 利用児童状況

	H26年度	H27年度
利用実人員	60人	19人
年間延べ利用児童数	541回	159回

※H.26年2月より、保育所等訪問支援事業を開始しました。

## 18 親と子の遊びの教室(びっころ教室)の状況

・乳幼児期において、何らかの発達上課題を有する児とその保護者に対して、その課題の解決を図りながら、保護者がよりよい子育てを考え、実践することを目的としている。

・発達相談で発達の課題が把握され、児童発達支援事業による支援(療育)の利用について、保護者の了解が得られていない子どもと保護者が対象。

	H23年度	H24年度	H25年度	H26年度	H27年度
実組数	54	59	30	33	32
延組数	310	272	176	155	103

・平成26年度より、プレ療育教室となり、必ず事前に発達検査を実施。6回通所を目安にし、教室での様子や直近の発達検査結果等から、「療育」か「終了」と処遇を検討。

## 19 ことばと発達の相談の状況

・構音に課題・吃音の症状・言語コミュニケーションに課題・言語発達遅滞・就学後に、読み、書き、計算において課題になる可能性がある・選択制緘黙の症状があるなどの4歳児、5歳児を対象に、発音、ことばに関する指導、学習障害の予防的な指導、保護者との連携のもと家庭での遊びや生活の具体的な指導、保護者の教育相談を行う。

・教育研究所管轄での「ことばの教室」が、子ども発達支援センター事業「ことばと発達の相談」として、平成26年度から取り組んでいる。

	H26年度	H27年度
実組数	3	9
延組数	18	66

## 18 子ども家庭相談室の状況

### (1) 家庭児童相談ケース数経年比較(要保護+養護+単発相談)

年 度	H21年度	H22年度	H23年度	H24年度	H25年度	H26年度	H27年度	
A 児童人口	14,836	14,882	14,906	15,004	15,009	15,168	15,018	
B 家庭児童相談件数	391	428	432	531	513	546	487	
相談率(B/A)	2.6%	2.9%	2.9%	3.5%	3.4%	3.6%	3.2%	
C 内、児童虐待実数	268	267	233	291	312	247	181	
児童虐待発生率(C/A)	1.8%	1.8%	1.6%	1.9%	2.1%	1.6%	1.2%	
虐待種別	D 身体的虐待件数	87	113	116	106	118	113	83
	構成比(D/C)	32.5%	42.3%	49.8%	36.4%	37.8%	45.7%	45.9%
	E 性的虐待件数	2	2	1	0	3	2	1
	構成比(E/C)	0.7%	0.7%	0.4%	0.0%	1.0%	0.8%	0.6%
	F ネグレクト件数	147	130	93	145	163	116	85
	構成比(F/C)	54.9%	48.7%	39.9%	49.8%	52.2%	47.0%	47.0%
	G 心理的虐待数	32	22	23	40	28	16	12
	構成比(G/C)	11.9%	8.2%	9.9%	13.7%	9.0%	6.5%	6.6%

※児童人口は、各年度の3月31日現在、0歳～18歳の人口

※H21は旧近江八幡市+旧安土町、H22から新近江八幡市

### (2) 平成27年度 要保護児童ケース状況

#### ①新規・再開内訳

	新規	再開・継続	計
実数	38	143	181
構成比	21.0%	79.0%	100%

#### ②年齢構成別内訳

	0～3歳未満	3～学齢前児童	小学生	中学生	高校生・その他	計
実数	21	51	68	25	16	181
構成比	11.6%	28.2%	37.6%	13.8%	8.8%	100%

#### ③年齢構成別・虐待種別内訳

	身体的虐待	性的虐待	ネグレクト	心理的虐待	計
0～3歳未満	10	0	9	2	21
3歳～就学前児童	26	0	22	3	51
小学生	34	0	30	4	68
中学生	9	1	13	2	25
高校生・その他	4	0	11	1	16
計	83	1	85	12	181

#### ④主な虐待者内訳

	実父	実父以外の父親	実母	実母以外の母親	その他	計
実数	39	10	124	1	7	181
構成比	21.5%	5.5%	68.5%	0.6%	3.9%	100.0%



(3) 平成27年度 就学前児童のうち保護及び養護に至った数

	0歳児	1歳児	2歳児	3歳児	4歳児	5歳児	計
要保護	2	4	1	3	3	0	13
養護	5	1	0	3	3	2	14
計	7	5	1	6	6	2	27

・平成25～26年度にかけて虐待ケースの見直しを図り、一定期間虐待事実が確認されていないケースについてはケース終結としたため、平成27年度においては要保護児童数が減少している。また、虐待家庭、要支援家庭の抱える問題は年々複雑・多様化しており、短期間で解決に至るケースは少なくなっている。

・要保護児童対策地域協議会においては、関係機関と連携し、児童虐待の早期発見やケース支援を実施している。虐待家庭等はひとり親や経済的困窮、保護者や子ども自身が抱える障がい、地域から孤立しているなど、多種多様な問題を抱えており、集団の場面など様々な社会資源を活用しながら、子ども達の安全確認や成長発達の場を確保していくことが必要である。また、虐待の対応だけでなく虐待の未然防止のための育児支援についても充実する必要がある。

