

参考資料1

近江八幡市内各介護サービスの供給体制と需要の現状（決算ベース）

サービス種別	市内 事業所数	総定員数	R3年度 利用人数 (実績)	R4年度 利用人数 (実績)	R5年度 利用人数 (4～6月実 績の平均)	R5年度 利用人数 (推計)	伸び率 (推計)
訪問介護	13	-	6,779	6,616	554	6,648	100.5%
予防訪問介護			0	0	0	0	#DIV/0!
訪問入浴	1	-	657	635	52	624	98.3%
予防訪問入浴			0	0	0	0	#DIV/0!
訪問看護	6	-	4,112	4,179	383	4,596	110.0%
予防訪問看護			199	192	17	204	106.3%
訪問リハ	4	-	1,473	1,558	115	1,380	88.6%
予防訪問リハ			76	56	2	24	42.9%
通所介護	11	388	10,480	9,828	909	10,908	111.0%
予防通所介護			0	0	0	0	#DIV/0!
通所リハ	5	130	3,436	3,404	310	3,720	109.3%
予防通所リハ			575	582	42	504	86.6%
短期入所生活介護	5	-	2,684	2,535	223	2,676	105.6%
予防短期入所生活介護			0	2	0	0	0.0%
短期入所療養介護	2	-	575	669	56	672	100.4%
予防短期入所療養介護			0	0	0	0	#DIV/0!
特定施設入居者生活介護	0	-	568	614	47	564	91.9%
予防特定施設入居者生活介護			7	0	0	0	#DIV/0!
居宅療養管理指導	/	-	4,918	4,981	457	5,484	110.1%
予防居宅療養管理指導			91	56	6	72	128.6%
居宅介護支援	17	-	22,889	22,942	1,935	23,220	101.2%
居宅介護予防支援			1,994	1,856	148	1,776	95.7%
福祉用具貸与	2	-	17,586	17,914	1,498	17,976	100.3%
予防福祉用具貸与			1,583	1,526	118	1,416	92.8%
特定福祉用具販売	2	-	247	295	12	144	48.8%
予防特定福祉用具販売			43	32	2	24	75.0%
住宅改修	/	-	177	164	7	84	51.2%
予防住宅改修			33	31	2	24	77.4%
認知症対応型共同生活介護	11	135	1,495	1,546	127	1,524	98.6%
予防認知症対応型共同生活介護			0	0	0	0	#DIV/0!
認知症対応型通所介護	4	48	1,027	998	84	1,008	101.0%
予防認知症対応型通所介護			2	10	1	12	120.0%
小規模多機能型居宅介護	5	133	1,175	1,265	100	1,200	94.9%
予防小規模多機能型居宅介護			95	68	4	48	70.6%
看護小規模多機能型居宅介護	1	29	278	271	21	252	93.0%
地域密着型通所介護	15	206	4,337	3,919	389	4,668	119.1%
地域密着型介護老人福祉施設（特養）	2	49	231	218	34	408	187.2%
介護老人福祉施設（特養）	5	334	3,625	3,774	321	3,852	102.1%
介護老人保健施設（老健）	2	250	2,931	3,107	247	2,964	95.4%
介護医療院	0	-	125	139	0	0	0.0%

通所系サービス 稼働率 (令和5年9月1日現在)

サービス種別	定員数 (1ヶ月のべ)	実質稼働数	稼働率
通所介護 (利用定員19人以上)	2,273	1,700	74.8%
地域密着型通所介護	3,608	2,609	72.3%
通所リハ	755	531	70.3%
認知症対応型通所介護	4,663	3,350	71.8%

認知症対応型共同生活介護 (グループホーム) 稼働状況 (令和5年8月1日現在)

事業所	入居定員	入居者数	稼働率	待機者数
1	18	18	100.0%	12
2	18	18	100.0%	11
3	9	8	88.9%	2
4	18	17	94.4%	5
5	9	8	88.9%	5
6	9	8	88.9%	4
7	9	8	88.9%	14
8	9	7	77.8%	2
9	18	15	83.3%	1
10	9	9	100.0%	0
11	9	8	88.9%	0
合計	135	124	91.9%	56

拒否・保留 18名
 連絡がつかない 10名
 重複申込者 3名
 計31名が待機者に含まれる。

実待機者
 56 - 31 = 25名

NO.7-10同一法人

法人が把握する待機者数から資格喪失者を除く

(看護) 小規模多機能型居宅介護事業所 稼働状況 (令和5年9月1日現在)

事業所	登録定員	登録者数
1	29	22
2	25	18
3	25	18
4	25	16
5	29	29
6	29	22
合計	162	125

グループホーム 稼働状況推移

No	R3.4 稼働率	R3.4 待機者数	R4.4 稼働率	R4.4 待機者数	R5.4 稼働率	R5.4 待機者数
1	100%	21	100%	17	94%	20
2	100%	12	100%	11	100%	11
3	100%	12	89%	1	100%	2
4	100%	22	100%	20	94%	6
5	100%	10	89%	5	100%	5
6	89%	8	100%	13	100%	6
7	100%	28	89%	23	100%	16
8	100%	12	89%	11	78%	3
9	94%	10	89%	2	67%	2
10	89%		100%		100%	
11			44%		78%	0
	98%	135	92%	103	91%	71

NO.7-10同一法人
R4.4開設

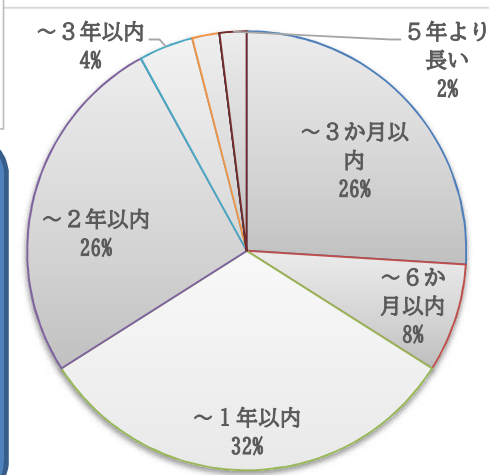
グループホーム待機者調査 (令和5年8月22日調査)

待機期間 (令和5年8月1日現在)

～3か月以内	26.0%
～6か月以内	8.0%
～1年以内	32.0%
～2年以内	26.0%
～3年以内	4.0%
～4年以内	2.0%
～5年以内	0.0%
5年より長い	2.0%

申込から1年以内の待機者が、66%を占める。


申込から2年以内の待機者は、入居の順番は来たが拒否、保留されているまたは、連絡がつかない待機者が80.9%を占める。



入居の必要性 (令和5年8月1日現在)

入居の必要性が高い	16.7%
入居でなくても在宅サービスで対応可能	59.5%
判断困難	23.8%

■入居の必要性が高い ■入居でなくても在宅サービスで対応可能 □判断困難



入居保留等の有無 (令和5年8月1日現在)

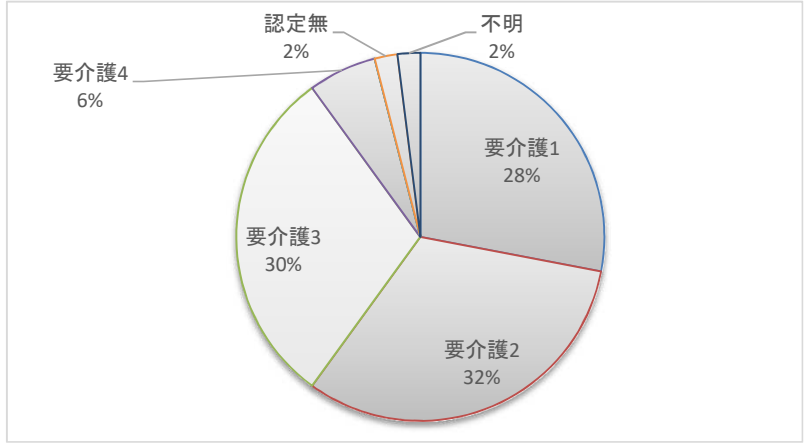
順番が来ない	45.2%
順番は来たが拒否、保留されている	21.4%
その他 (連絡がつかない)	23.8%
不明	7.1%
その他 (金銭的な問題)	2.4%

■順番が来ない ■順番は来たが拒否、保留されている
■その他 (連絡がつかない) ■不明
■その他 (金銭的な問題)



待機者の介護度別（令和5年8月1日現在）

要介護1	28.0%
要介護2	32.0%
要介護3	30.0%
要介護4	6.0%
要介護5	0.0%
認定無	2.0%
不明	2.0%



8 期に整備した特別養護老人ホームの稼働率

2023.9.7時点					
特別養護老人四季の郷	本市保険者	他市入所	空き	回転率	ベッド数
	17	28	45	50.0%	90

地域密着型特別養護老人漫遊の郷	本市保険者	他市入所	空き	回転率	ベッド数
	19	-	10	65.5%	29

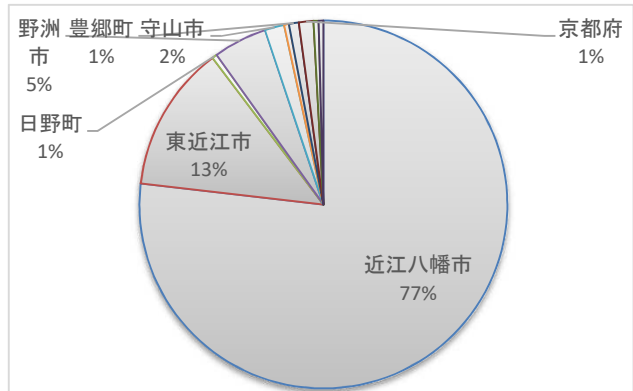
8 期に整備した特別養護老人ホームの稼働率

2023.8.7時点					
特別養護老人四季の郷	本市保険者	他市入所	空き	回転率	ベッド数
	23	24	43	52.2%	90

地域密着型特別養護老人漫遊の郷	本市保険者	他市入所	空き	回転率	ベッド数
	21	-	8	72.4%	29

介護老人保健施設 施設名称（所在地別）

近江八幡市	179	76.8%
東近江市	30	12.9%
日野町	1	0.4%
野洲市	11	4.7%
守山市	4	1.7%
草津市	1	0.4%
豊郷町	2	0.9%
京都府	3	1.3%
福井県	1	0.4%
群馬県	1	0.4%



介護老人保健施設への入所月

