# RYDE（モバイル乗車券） 定期券マニュアル

① アプリのダウンロード方法

IOS

Android

App Store は Apple Inc.のサービスマークです。Android,Google Play は、Google Inc.の商標です。

iOS 商標は、米国 Cisco のライセンスに基づき使用されています。

② 登録




3 種類の登録方法から選択

（Apple、Google、メールアドレス）

入力必須項目は誕生日のみ

（メールアドレスで登録の場合は、パスワードの設定が必要です）

③ 乗車券の検索

「定期券を購入する」をタップ



④ 購入方法

1：「あかこんバス」をタップ

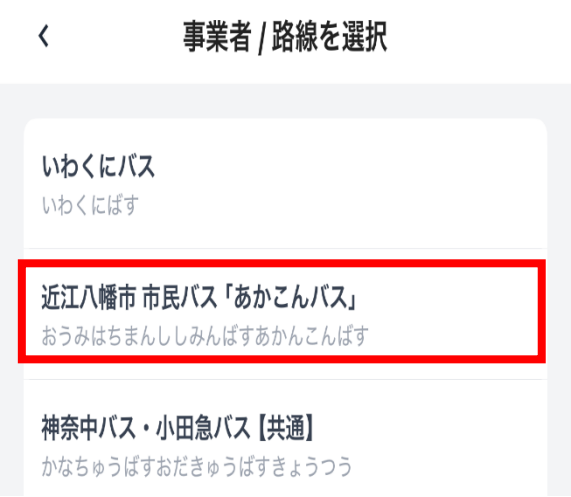


2：希望する区分をタップ

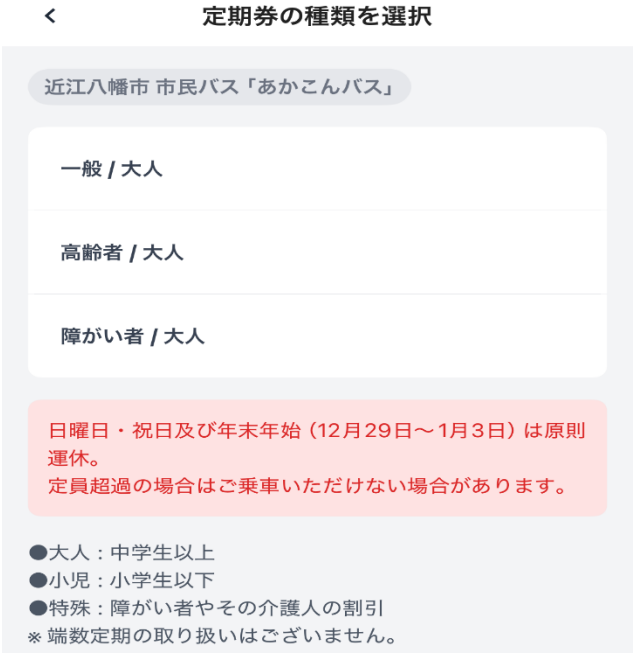


3：「全区間」をタップ

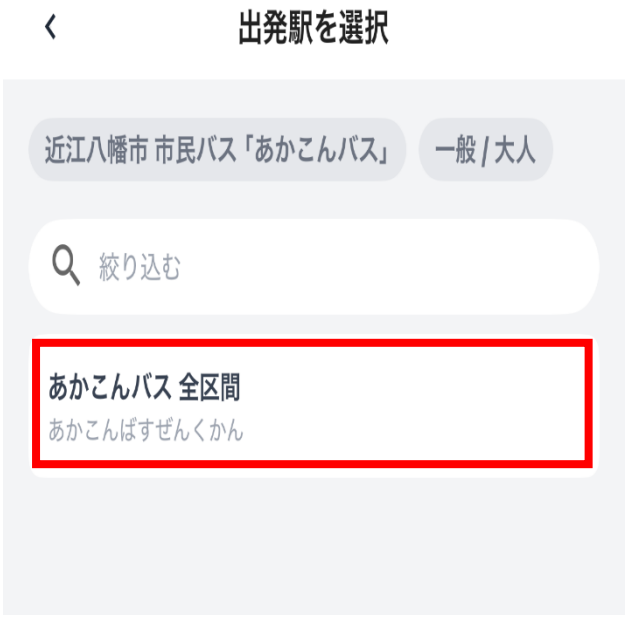


4：期間をタップ



5 ：利用開始日（希望日）を選択




6 ：証明書のアップロード




7 ：個人情報の入力




8 ：申請内容の確認

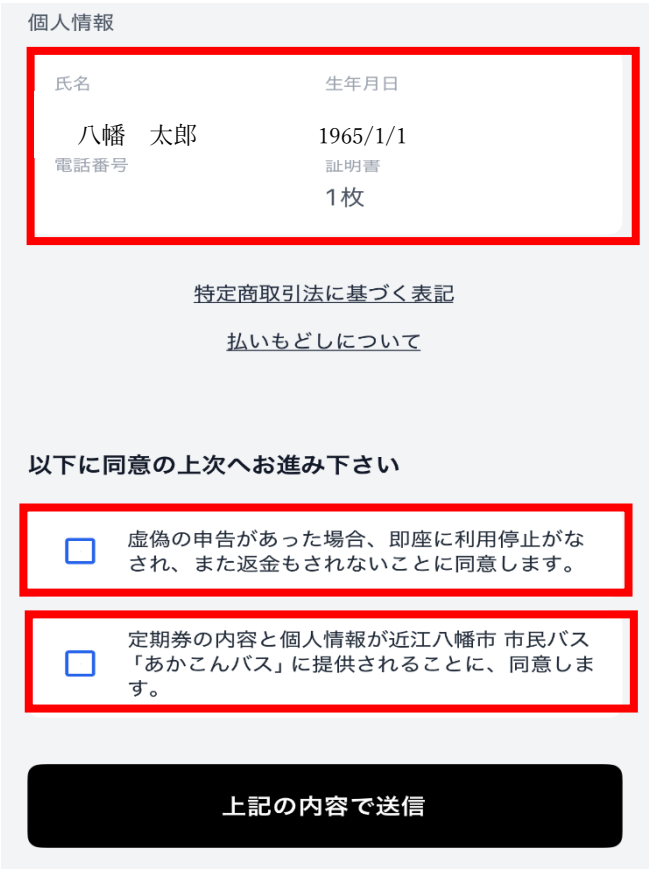

9：支払い方法をタップ

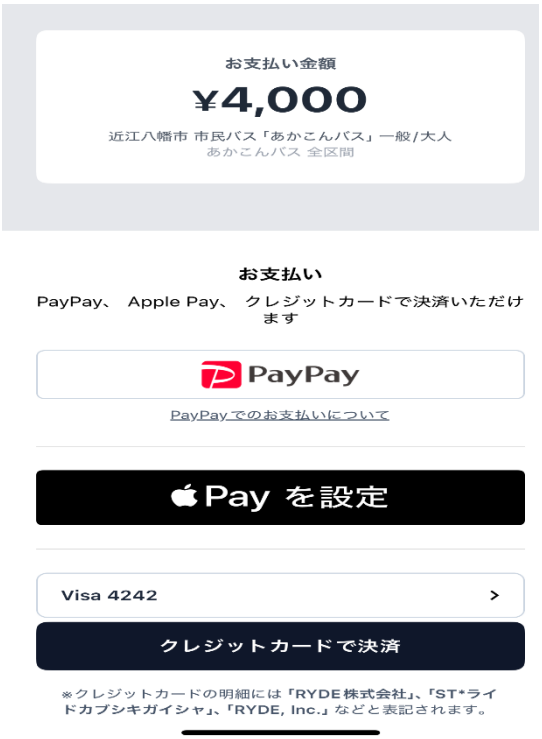


⑤ 使用方法(バスでの提示)

1 ：「定期券を見せる」をタップ




2 ：バス降車時に乗務員に提示

