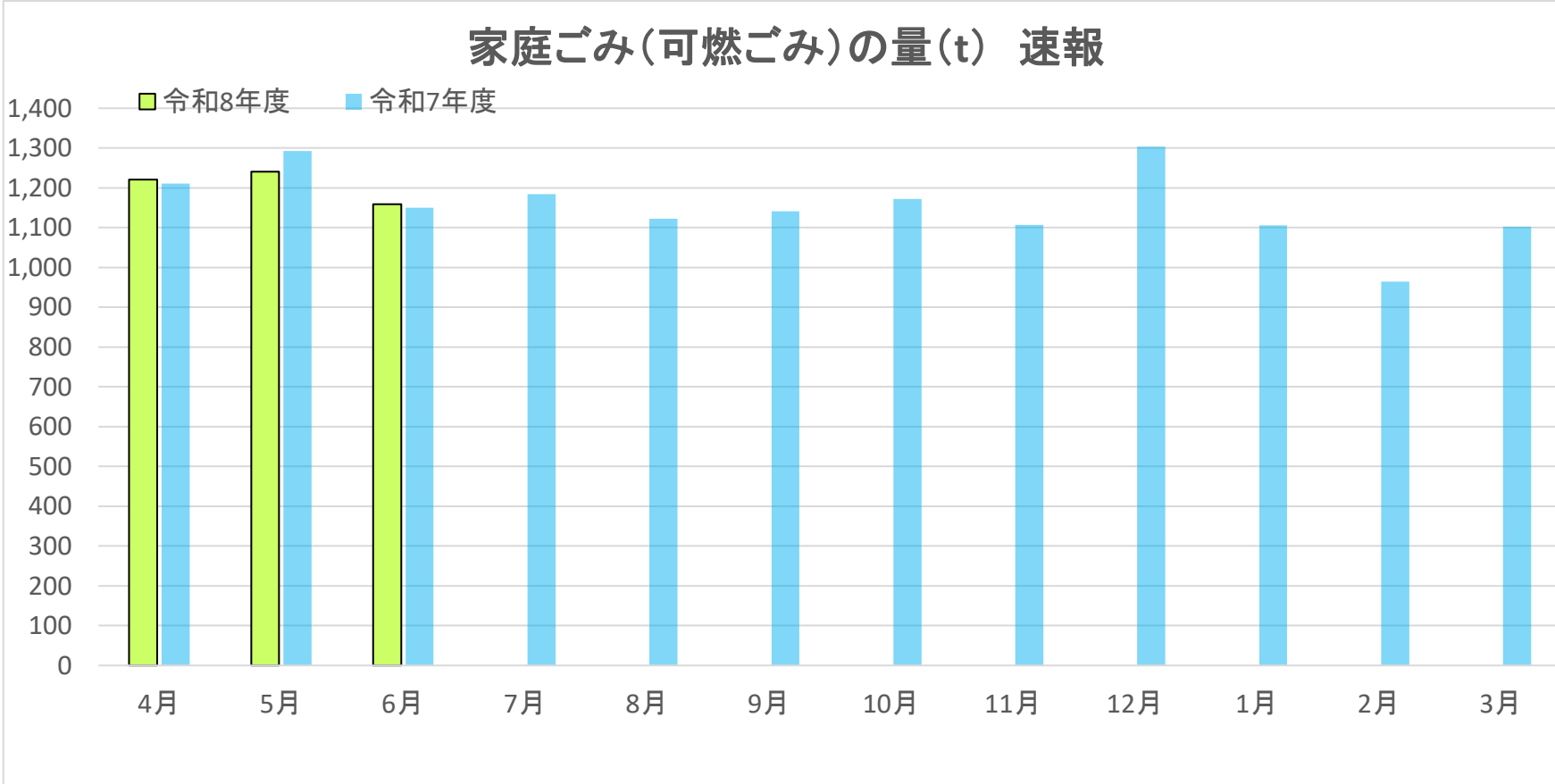


家庭ごみ（可燃ごみ）の量　速報（単位：ｔ）

| | 4月 | 5月 | 6月 | 7月 | 8月 | 9月 | 10月 | 11月 | 12月 | 1月 | 2月 | 3月 |
|---|---|---|---|---|---|---|---|---|---|---|---|---|
| 令和8年度 | 1,221 | 1,241 | 1,159 | | | | | | | | | |
| 令和7年度 | 1,211 | 1,293 | 1,150 | 1,184 | 1,122 | 1,142 | 1,172 | 1,107 | 1,303 | 1,106 | 965 | 1,102 |
| 前年度比 | 10 | ▲ 52 | 9 | | | | | | | | | |

（1トン未満は四捨五入しているため、累計や増減等で計算が一致しない場合があります）
（数値は速報値で今後修正があり得ます）

可燃ごみの量　累計　速報(資源ごみ集団回収除く）（単位：ｔ）

| | 4月 | 5月 | 6月 | 7月 | 8月 | 9月 | 10月 | 11月 | 12月 | 1月 | 2月 | 3月 |
|---|---|---|---|---|---|---|---|---|---|---|---|---|
| 令和8年度累計 | 1,221 | 2,462 | 3,621 | | | | | | | | | |
| 令和7年度累計 | 1,211 | 2,503 | 3,654 | 4,837 | 5,960 | 7,101 | 8,273 | 9,380 | 10,683 | 11,789 | 12,754 | 13,856 |
| 前年度比 | 10 | ▲ 42 | ▲ 33 | | | | | | | | | |

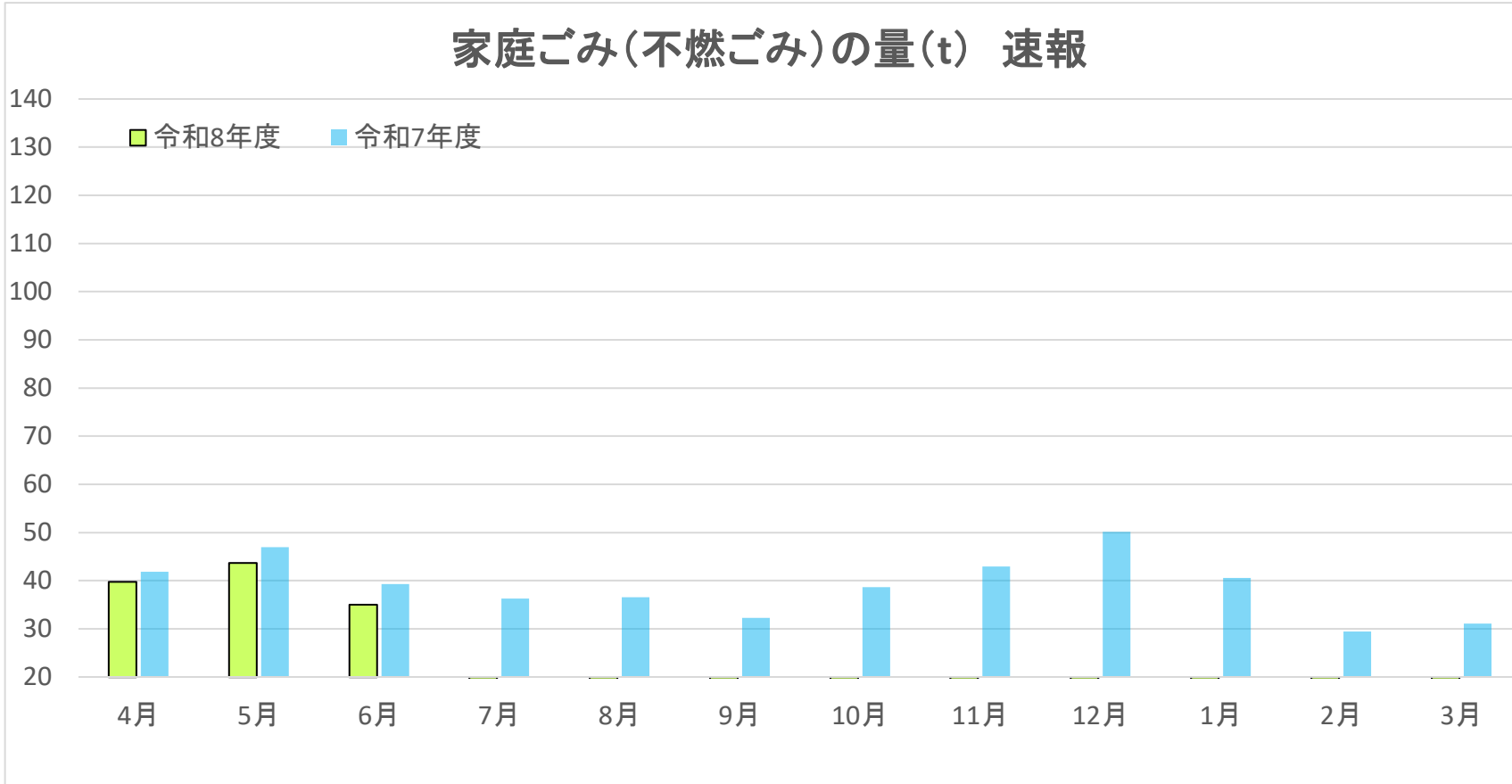


家庭ごみ（不燃ごみ）の量　速報（単位：ｔ）

| | 4月 | 5月 | 6月 | 7月 | 8月 | 9月 | 10月 | 11月 | 12月 | 1月 | 2月 | 3月 |
|---|---|---|---|---|---|---|---|---|---|---|---|---|
| 令和8年度 | 40 | 44 | 35 | | | | | | | | | |
| 令和7年度 | 42 | 47 | 39 | 36 | 37 | 32 | 39 | 43 | 50 | 41 | 29 | 31 |
| 前年度比 | ▲ 2 | ▲ 3 | ▲ 4 | | | | | | | | | |

（1トン未満は四捨五入しているため、累計や増減等で計算が一致しない場合があります）
（数値は速報値で今後修正があり得ます）

不燃ごみの量　累計　速報(資源ごみ集団回収除く）（単位：ｔ）

| | 4月 | 5月 | 6月 | 7月 | 8月 | 9月 | 10月 | 11月 | 12月 | 1月 | 2月 | 3月 |
|---|---|---|---|---|---|---|---|---|---|---|---|---|
| 令和8年度累計 | 40 | 83 | 118 | | | | | | | | | |
| 令和7年度累計 | 42 | 89 | 128 | 164 | 201 | 233 | 272 | 315 | 365 | 406 | 435 | 466 |
| 前年度比 | ▲ 2 | ▲ 5 | ▲ 10 | | | | | | | | | |

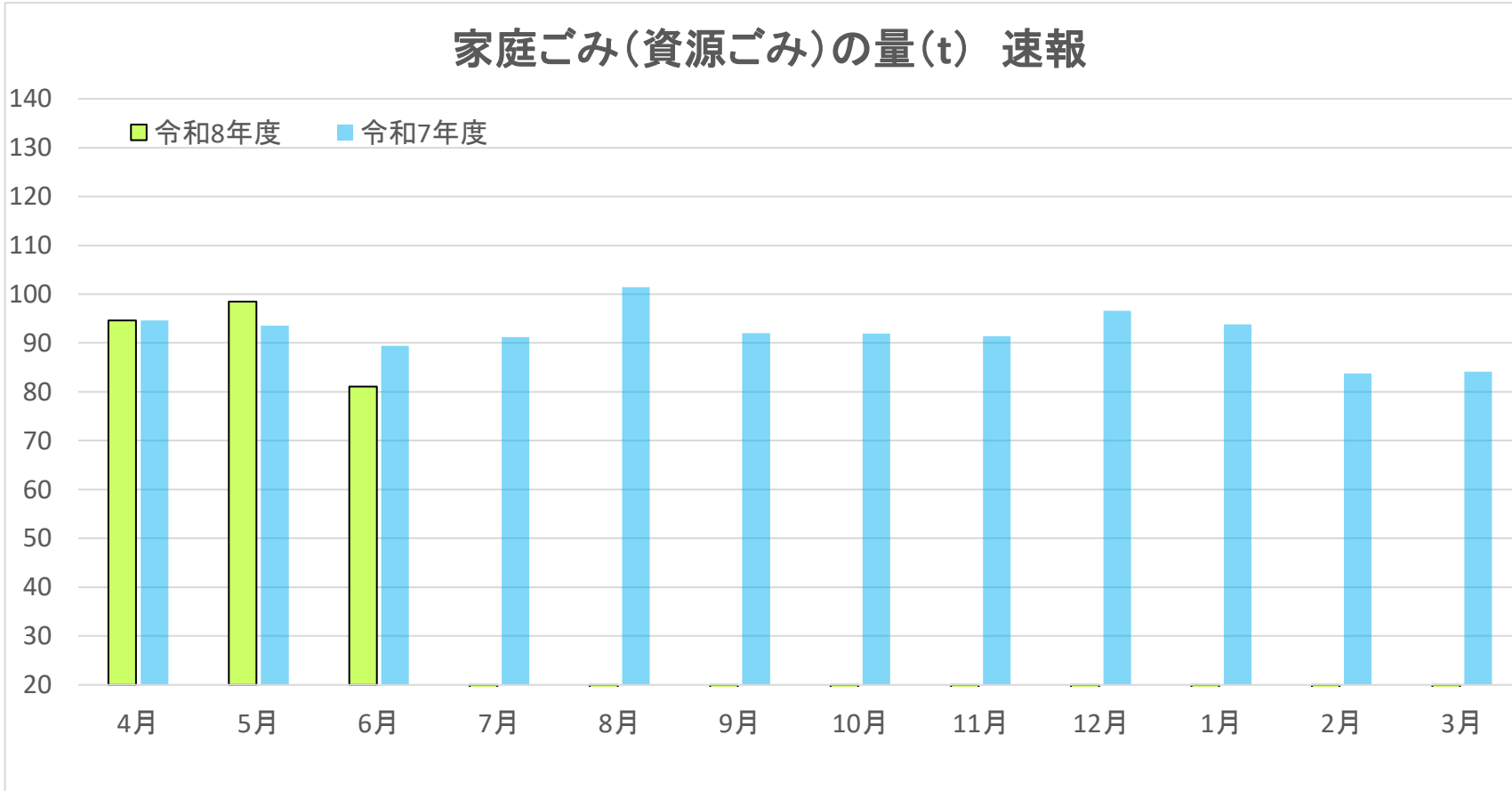


家庭ごみ（資源ごみ）の量　速報（単位：ｔ）

| | 4月 | 5月 | 6月 | 7月 | 8月 | 9月 | 10月 | 11月 | 12月 | 1月 | 2月 | 3月 |
|---|---|---|---|---|---|---|---|---|---|---|---|---|
| 令和8年度 | 95 | 98 | 81 | | | | | | | | | |
| 令和7年度 | 95 | 94 | 89 | 91 | 101 | 92 | 92 | 91 | 97 | 94 | 84 | 84 |
| 前年度比 | 0 | 5 | ▲ 8 | | | | | | | | | |

（1トン未満は四捨五入しているため、累計や増減等で計算が一致しない場合があります）
（数値は速報値で今後修正があり得ます）

資源ごみの量　累計　速報(資源ごみ集団回収除く）（単位：ｔ）

| | 4月 | 5月 | 6月 | 7月 | 8月 | 9月 | 10月 | 11月 | 12月 | 1月 | 2月 | 3月 |
|---|---|---|---|---|---|---|---|---|---|---|---|---|
| 令和8年度累計 | 95 | 193 | 274 | | | | | | | | | |
| 令和7年度累計 | 95 | 188 | 278 | 369 | 470 | 562 | 654 | 746 | 842 | 936 | 1,020 | 1,104 |
| 前年度比 | 0 | 5 | ▲ 3 | | | | | | | | | |