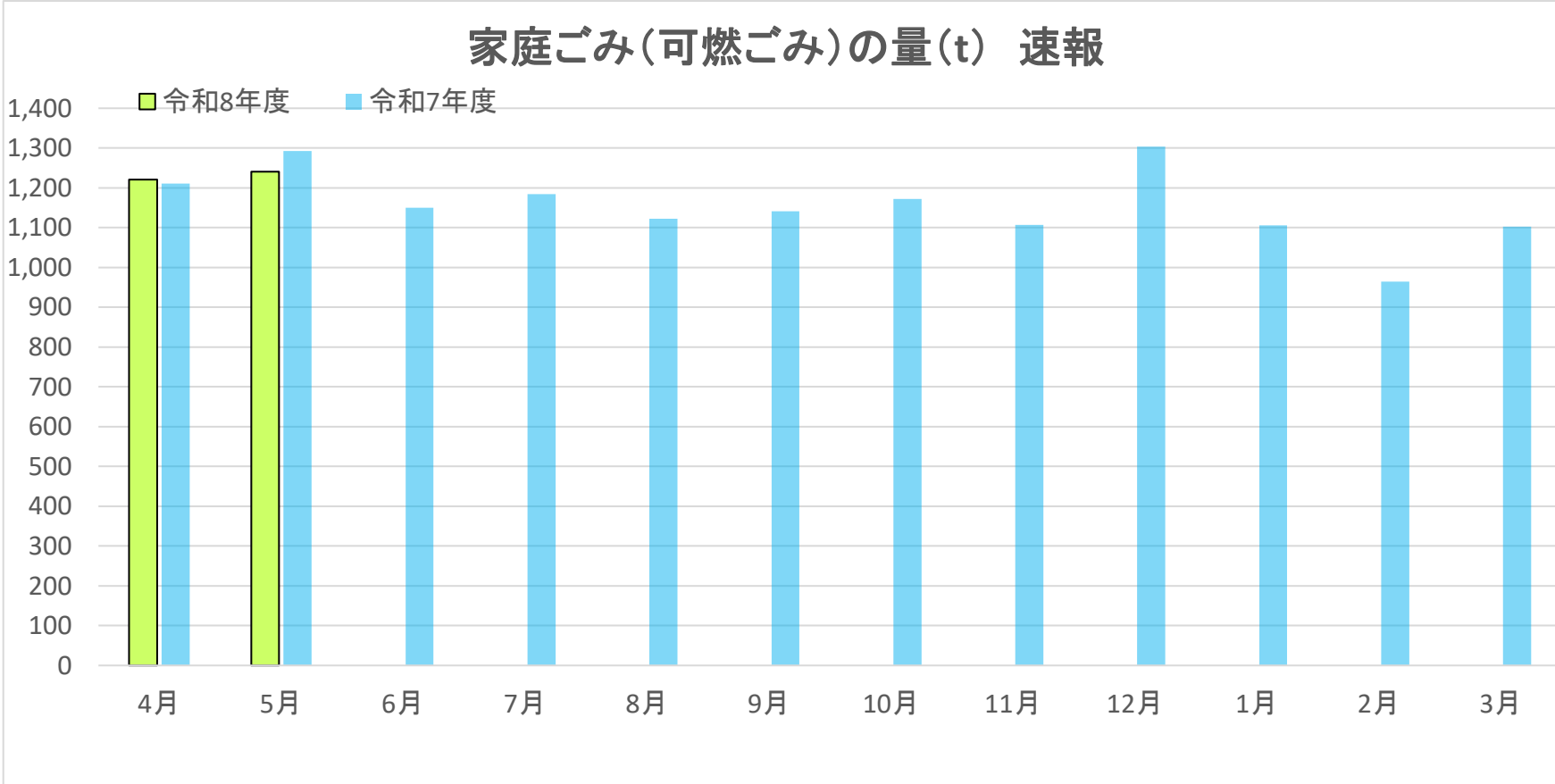

家庭ごみ（可燃ごみ）の量　速報（単位：ｔ）

	4月	5月	6月	7月	8月	9月	10月	11月	12月	1月	2月	3月
令和8年度	1,221	1,241										
令和7年度	1,211	1,293	1,150	1,184	1,122	1,142	1,172	1,107	1,303	1,106	965	1,102
前年度比	10	▲ 52										

（1トン未満は四捨五入しているため、累計や増減等で計算が一致しない場合があります）
（数値は速報値で今後修正があり得ます）

可燃ごみの量　累計　速報(資源ごみ集団回収除く）（単位：ｔ）

	4月	5月	6月	7月	8月	9月	10月	11月	12月	1月	2月	3月
令和8年度累計	1,221	2,462										
令和7年度累計	1,211	2,503	3,654	4,837	5,960	7,101	8,273	9,380	10,683	11,789	12,754	13,856
前年度比	10	▲ 42										

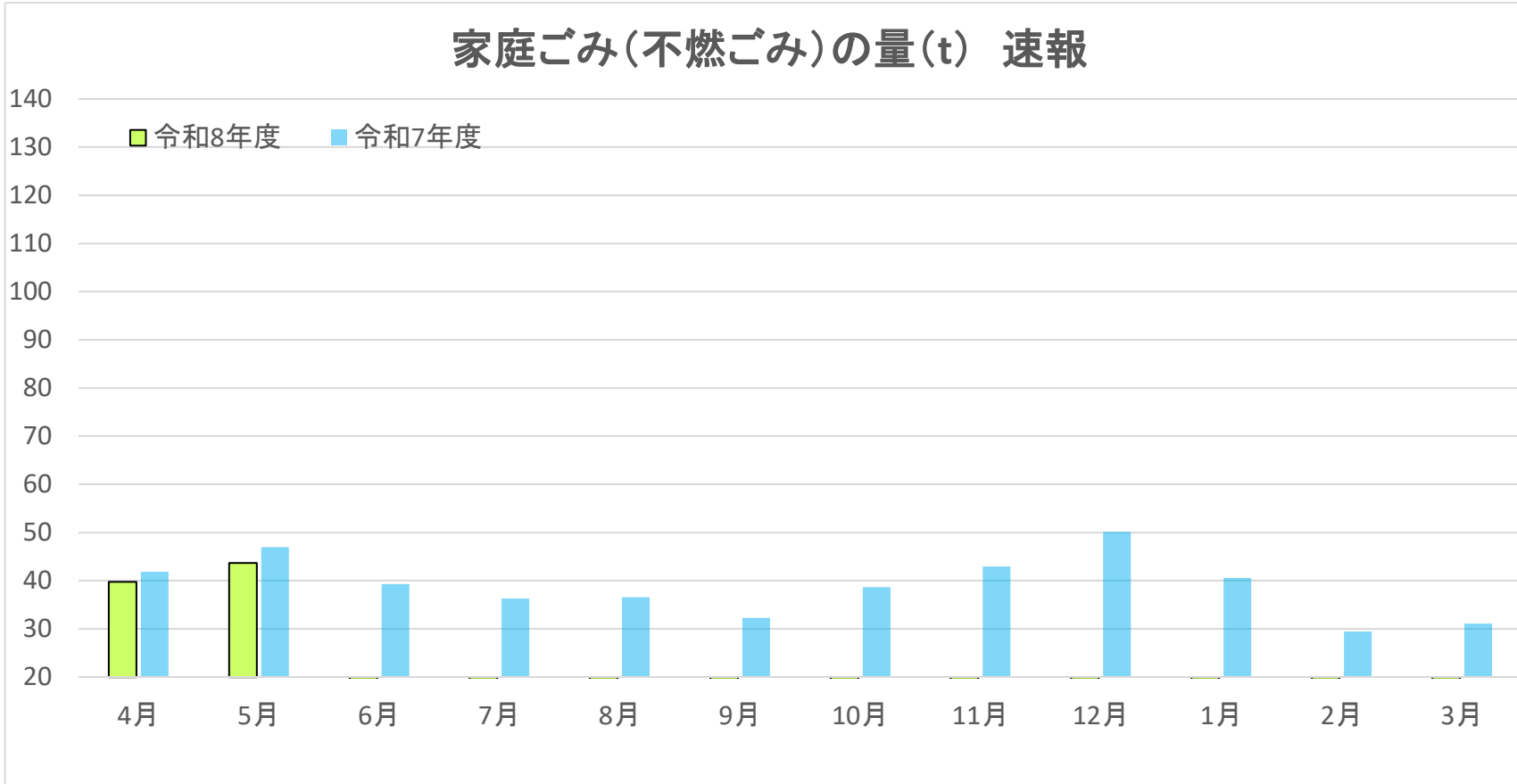

家庭ごみ（不燃ごみ）の量　速報（単位：ｔ）

	4月	5月	6月	7月	8月	9月	10月	11月	12月	1月	2月	3月
令和8年度	40	44										
令和7年度	42	47	39	36	37	32	39	43	50	41	29	31
前年度比	▲ 2	▲ 3										

（1トン未満は四捨五入しているため、累計や増減等で計算が一致しない場合があります）
（数値は速報値で今後修正があり得ます）

不燃ごみの量　累計　速報(資源ごみ集団回収除く）（単位：ｔ）

	4月	5月	6月	7月	8月	9月	10月	11月	12月	1月	2月	3月
令和8年度累計	40	83										
令和7年度累計	42	89	128	164	201	233	272	315	365	406	435	466
前年度比	▲ 2	▲ 5										

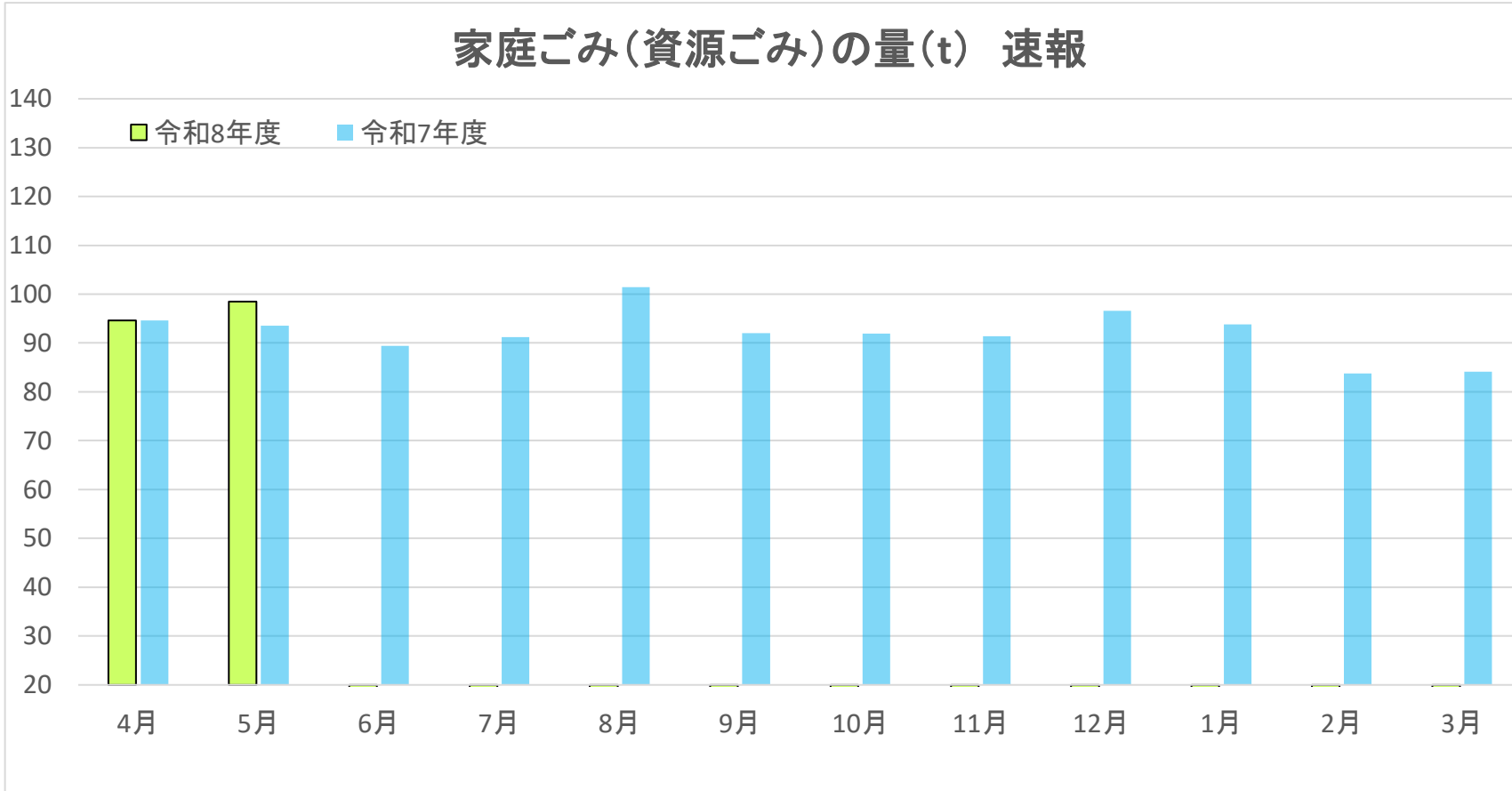

家庭ごみ（資源ごみ）の量　速報（単位：ｔ）

	4月	5月	6月	7月	8月	9月	10月	11月	12月	1月	2月	3月
令和8年度	95	98										
令和7年度	95	94	89	91	101	92	92	91	97	94	84	84
前年度比	0	5										

（1トン未満は四捨五入しているため、累計や増減等で計算が一致しない場合があります）
（数値は速報値で今後修正があり得ます）

資源ごみの量　累計　速報(資源ごみ集団回収除く）（単位：ｔ）

	4月	5月	6月	7月	8月	9月	10月	11月	12月	1月	2月	3月
令和8年度累計	95	193										
令和7年度累計	95	188	278	369	470	562	654	746	842	936	1,020	1,104
前年度比	0	5										