

平成26年版

近江八幡市統計書

近江八幡市

近江八幡市統計書

平成26年版

平成27年3月発行

編集発行 近江八幡市総合政策部秘書広報課

〒523-8501

滋賀県近江八幡市桜宮町236番地

電話 0748-33-3111

はじめに

本市のまちの姿を正確に把握し、又その推移発展を明らかにするため、ここに平成26年版「近江八幡市統計書」を刊行致します。

本書は、自然、人口、経済、社会、教育、文化等近江八幡市を表わす基本的な統計資料を市総合的に収録したもので、各分野にわたり、広くご活用いただければ幸いです。

本書の編集に際しましては、更に内容の充実を図っていきたいと考えておりますので、各方面からのご指導をいただきますようお願い致します。

おわりに、本書の編集につきまして貴重な資料を快くご提供いただきました各方面の方々に厚くお礼申し上げますとともに、なお一層のご協力を賜りますようお願い申し上げます。

平成27年3月

近江八幡市長 富士谷 英正

市章



凡 例

1. 本書は、原則として平成23年度から平成25年度の年次及び年度の資料を採録しましたが、資料の有無により適宜伸縮しています。
2. 統計表中、「年」とあるのは暦年、「年度」とあるのは会計年度を示しています。
3. 資料の出所は、統計表の右上に記入し、報告書などによるものはその書名を付しました。
4. 数字の単位は、統計表の左上に明記し、特別なもの、項目ごとに異なるものはそのつど特記し、一見して明らかなものは省略しました。
5. 数字の単位未満は、四捨五入をしているため、総数と内訳が一致しない場合があります。
6. 統計表についての注記は、各表の下部に記入しました。
7. 統計表中の符号の用法は次のとおりです。
 - 「0」単位未満
 - 「－」該当数字がないもの
 - 「…」不詳
 - 「X」該当数字の公表をさし控えたもの
 - 「△」減少

総目次

○統計図表

○統計表

第1章	自然	1
第2章	人口	5
第3章	事業所	64
第4章	農林・水産業	66
第5章	工業	74
第6章	商業	77
第7章	建設	79
第8章	運輸・通信	84
第9章	水道・電気	86
第10章	金融	89
第11章	消費	90
第12章	保健・衛生	96
第13章	労働	104
第14章	社会保障	108
第15章	教育・文化	114
第16章	観光	128
第17章	財政	130
第18章	選挙・議会	138
第19章	行政	142
第20章	司法・警察及び消防	142
第21章	参考	148

統計表目次

第 1 章 自 然		29. 湖沼漁業経営組織別経営体数……………	70
1. 近江八幡市の位置 ……………	1	30. 営んだ漁業種類別経営体数……………	70
2. 山 岳 ・ 河 川 ……………	1	31. 漁業男女別・年齢別従業者数……………	71
3. 広 ぼ う ・ 海 抜 ……………	1	32. 内 水 面 養 殖 業 ……………	71
4. 面 積 ……………	2	33. 営んだ養殖種類別経営体数 ……………	72
5. 気 温 ……………	3	34. 養殖方法別養殖池数及び面積 ……………	72
6. 降水・積雪日数、降水量 ……………	3	35. 林 野 面 積 ……………	73
7. 旧 市 町 の 変 遷 ……………	4	36. 保有形態別林野面積 ……………	73
		37. 保 安 林 面 積 ……………	73
第 2 章 人 口		第 5 章 工 業	
8. 人 口 推 移 ……………	5	38. 工 業 の 概 況 ……………	74
9. 年 齢 別 ・ 性 別 人 口 ……………	7	39. 工業用地及び用水量(従業者30人以上) ……………	76
10. 町 別 人 口 ・ 世 帯 ……………	12	第 6 章 商 業	
11. 人 口 動 態 ……………	16	40. 商 業 の 概 況 ……………	77
12. 外 国 人 住 民 人 口 ……………	16	第 7 章 建 設	
13. 人口集中地区(DIDs)人口・面積の推移 ……………	16	41. 道 路 の 状 況 ……………	79
14. 世 帯 構 成 ・ 人 員 ……………	17	42. 橋 梁 の 状 況 ……………	79
15. 産業別・年齢(5歳階級)別人口 ……………	18	43. 都市公園及び自然公園 ……………	80
16. 労 働 力 状 態 ……………	34	44. 市 営 住 宅 の 状 況 ……………	80
17. 世 帯 の 経 済 構 成 ……………	35	45. 住宅の種類・住宅の所有関係別一般世帯数 ……	80
18. 世 帯 の 家 族 類 型 ……………	36	46. 住宅の建て方別住宅に住む一般世帯数 ……………	81
19. 常住地又は従業地・通学地による人口 ……………	42	47. 居住世帯の有無別住宅数及び住宅以外で人が 居住する建物数 ……………	81
20. 常住地による従業・通学市区町村別15歳以上 就業者数・通学者数 ……………	52	48. 1住宅当りの居室数・畳数・延べ面積及び 一人当りの居室の畳数 ……………	81
21. 従業地・通学地による常住市区町村別15歳以上 就業者数・通学者数 ……………	55	49. 住宅の種類・構造別住宅数 ……………	82
22. 常住地又は従業地による産業別15歳以上 就業者数 ……………	58	50. 住宅の種類・住宅所有の関係別普通世帯数 ……	82
第 3 章 事 業 所		51. 家 屋 の 状 況 ……………	83
23. 事 業 所 の 概 況 ……………	64	第 8 章 運 輸 ・ 通 信	
第 4 章 農 林 ・ 水 産 業		52. JR 各 駅 の 乗 客 数 ……………	84
24. 農家数及び経営耕地面積(販売農家) ……………	66	53. 近江鉄道各駅の乗客数(年間) ……………	84
25. 自家農業に従事した世帯員数 ……………	66	54. 近江鉄道バスの運輸状況(年間) ……………	84
26. 経営規模別農家数 ……………	68	55. 電 話 施 設 の 状 況 ……………	85
27. 主要作物別収穫(栽培)面積 ……………	68	56. 自 動 車 保 有 台 数 ……………	85
28. 湖沼漁業経営体使用船種別経営体数……………	70		

第 8 章 運輸・通信

57. 郵便施設の状況	85
58. 郵便物取扱状況	85

第 9 章 水道・電気

59. 上水道の状況	86
60. 用途別給水量	86
61. 用途別給水栓数	87
62. 下水道の状況	88
63. 電灯・電力の需要口数及び消費量	88

第 10 章 金融

64. 金融機関店舗数の状況	89
65. 金融機関の預金・貸出の状況	89

第 11 章 消費

66. たばこ消費量	90
67. 酒類消費量	90
68. 消費者物価指数	90
69. 1世帯当たり1ヶ月間の収入と支出 (2人以上の世帯)	92
70. 1世帯当たり1ヶ月間の収入と支出 (2人以上の世帯のうち勤労者世帯)	94

第 12 章 保健・衛生

71. 年齢別死亡者数	96
72. 主要死因別死亡者数	96
73. 医療施設数	97
74. 医療従事者数	97
75. 予防接種実施状況	98
76. 健康診査受診者の状況	98
77. ごみ収集処理状況	99
78. し尿処理状況	99
79. 公害苦情処理件数	99
80. 河川の水質測定結果	100
81. 市立総合医療センター利用状況	102
82. 近江八幡休日急患診療所利用状況	104
83. 一般職業紹介状況	104

第 13 章 労働

84. 産業別新規求人状況(一般)	104
85. 産業別常用労働者賃金(事業所規模30人以上)	104
86. 失業給付金給付状況(一般求職者給付)	105
87. 適用法規別組合数及び組合員数	106
88. 産業別組合数及び組合員数	106
89. 労働災害の状況	106

第 14 章 社会保障

90. 国民健康保険加入及び支給状況	108
91. 国民年金支給状況	108
92. 老齢福祉年金支給状況	108
93. 国民年金(拠出年金)適用状況	108
94. 高齢者医療給付状況	110
95. 保育所の概況	110
96. 老人クラブの概況	110
97. 生活保護実施状況	111
98. 生活保護費支給状況	111
99. 福祉医療助成費の状況	112
100. 交通災害共済事業状況	113

第 15 章 教育・文化

101. 幼稚園の概況	114
102. 小学校の概況	114
103. 中学校の概況	116
104. 高等学校の概況	116
105. 専修学校の概況	116
106. 中学卒業者の進路状況	118
107. 市立学校施設の概況	119
108. 児童・生徒の体位	120
109. 図書館の利用状況及び蔵書数	122
110. 文化施設の利用状況	122
111. 体育施設の利用状況	122
112. 文化財	124

第 16 章 観光

113. 観光地来訪者数	128
--------------	-----

第 17 章 財 政

114. 一般会計歳入予算及び決算	130
115. 一般会計歳出予算及び決算	132
116. 特別会計歳入歳出予算及び決算	134
117. 公営企業会計予算及び決算	135
118. 公有財産の現況	135
119. 決算分析指数	136
120. 市町税収入状況	136
121. 都市計画税賦課状況	137
122. 固定資産税賦課状況	137

第 18 章 選挙・議会

123. 選挙の状況	138
124. 有権者の推移	138
125. 市町議会開会状況	140
126. 委員会開会状況	140
127. 議決件数	140

第 19 章 行 政

128. 市職員数	142
-----------	-----

第 20 章 司法・警察及び消防

129. 交通事故発生状況	142
130. 刑事事件処理状況	143
131. 民事事件処理状況	143
132. 検察事件処理状況	143
133. 刑法犯の発生と検挙状況	144
134. 少年刑法犯補導者数	144
135. 少年不良行為補導者数	144
136. 火災発生状況	146
137. 原因別火災発生件数	146
138. 救急車出動状況	146
139. 常備消防設備及び人員	146

第 21 章 参 考

140. 市組織表	148
141. 主要官公署	151
142. 沖島の面積・周囲・最高部	152
143. 沖島町の人口・世帯	152
144. 沖島の産業別人口	152

145. グランドラピッズ市の概要	153
146. 密陽市の概要	153
147. レブンワース市の概要	153
148. マントヴァ市の概況	153
149. 富士宮市の概況	154
150. 松前町の概況	154
151. 上ノ国町の概況	154

統計図表

近江八幡市民の暮らし



出生

1日に2.2人



死亡

1日に2.1人



世帯員数

1世帯あたり2.6人



転入

1日に8.6人




転出

1日に7.7人




人口密度

1km²あたり465人



外国人住民数

100人あたりに1.4人



上水道使用量

1日1人あたりの
平均給水量 288ℓ




ゴミ処理量(搬入・処分量含む)

1日に70.7トン



図書冊数

1人に5.3冊



自動車保有台数

1世帯に2.1台



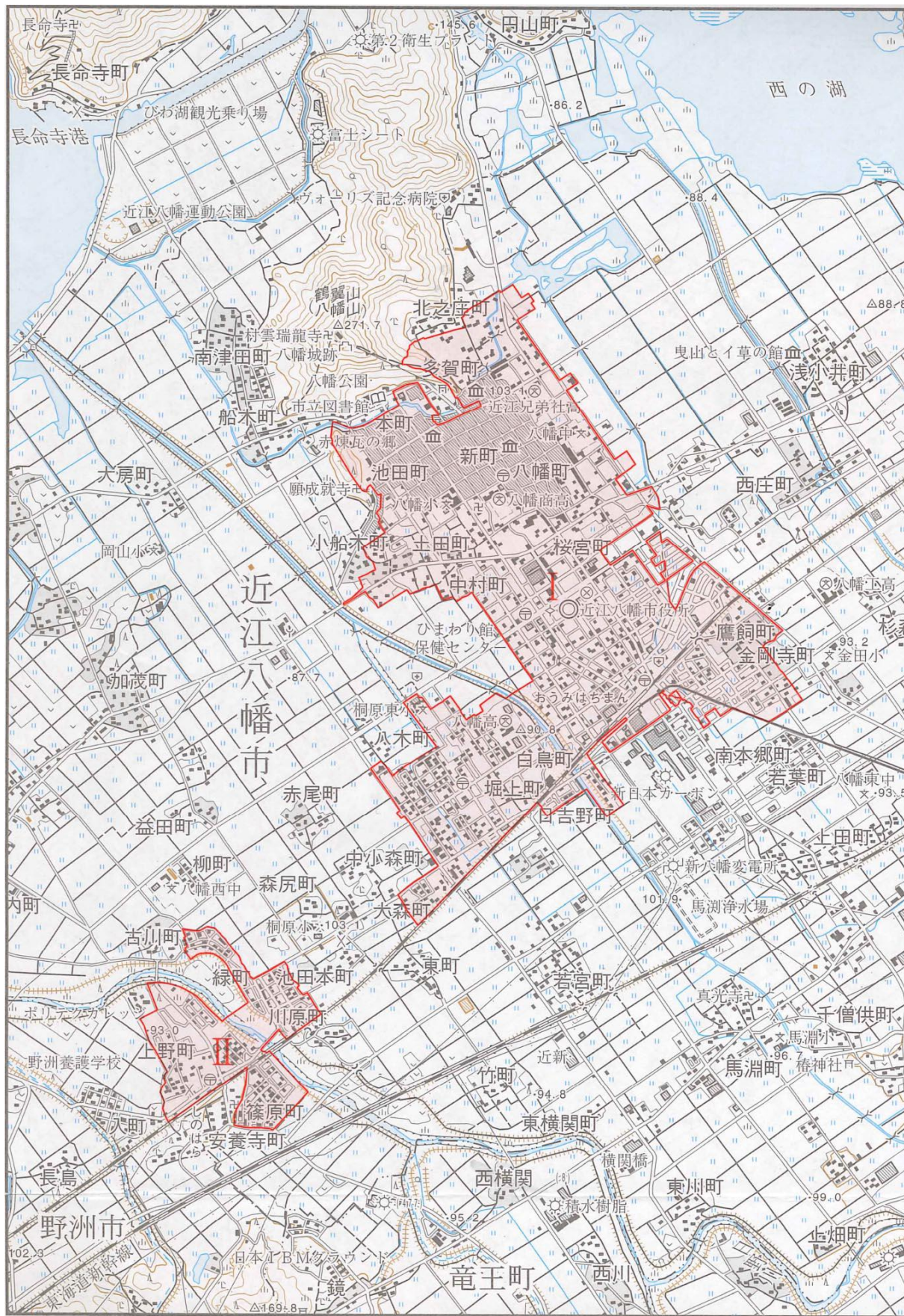
交通事故

1日に1.8件

人口	平成25年12月末現在	82,421人
世帯	平成25年12月末現在	31,842世帯

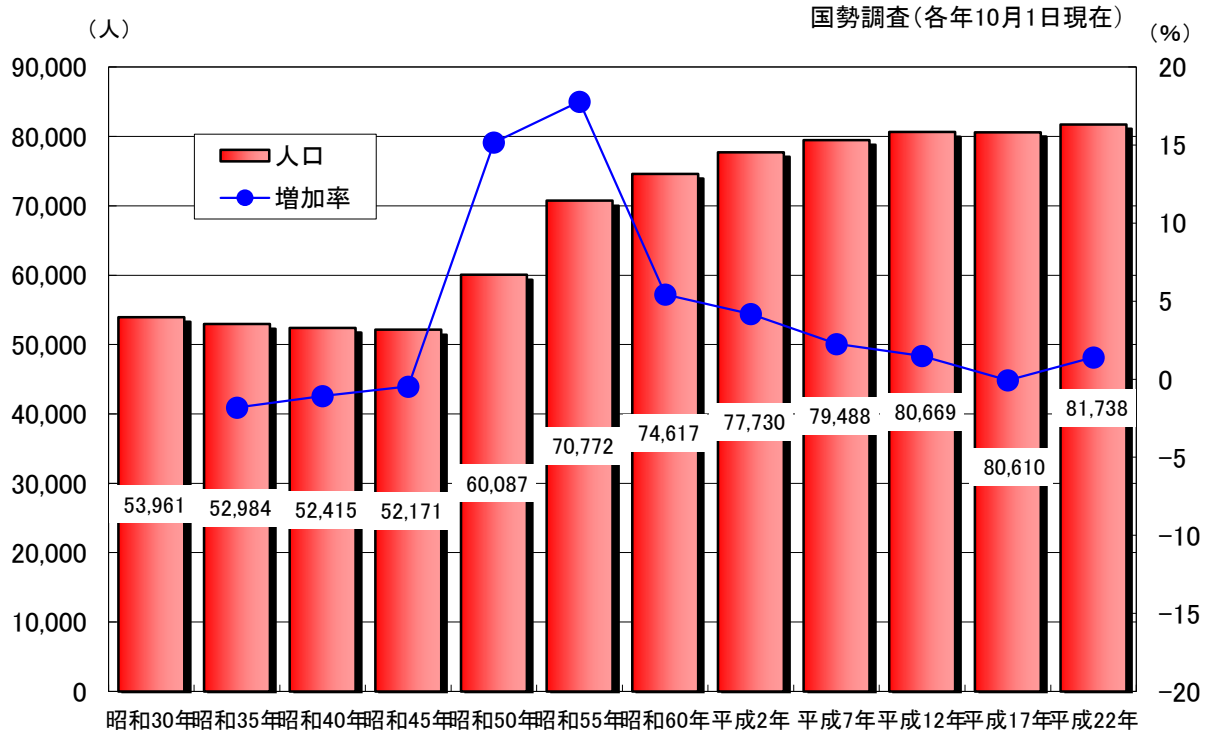
近江八幡市人口集中地図

平成22年国勢調査



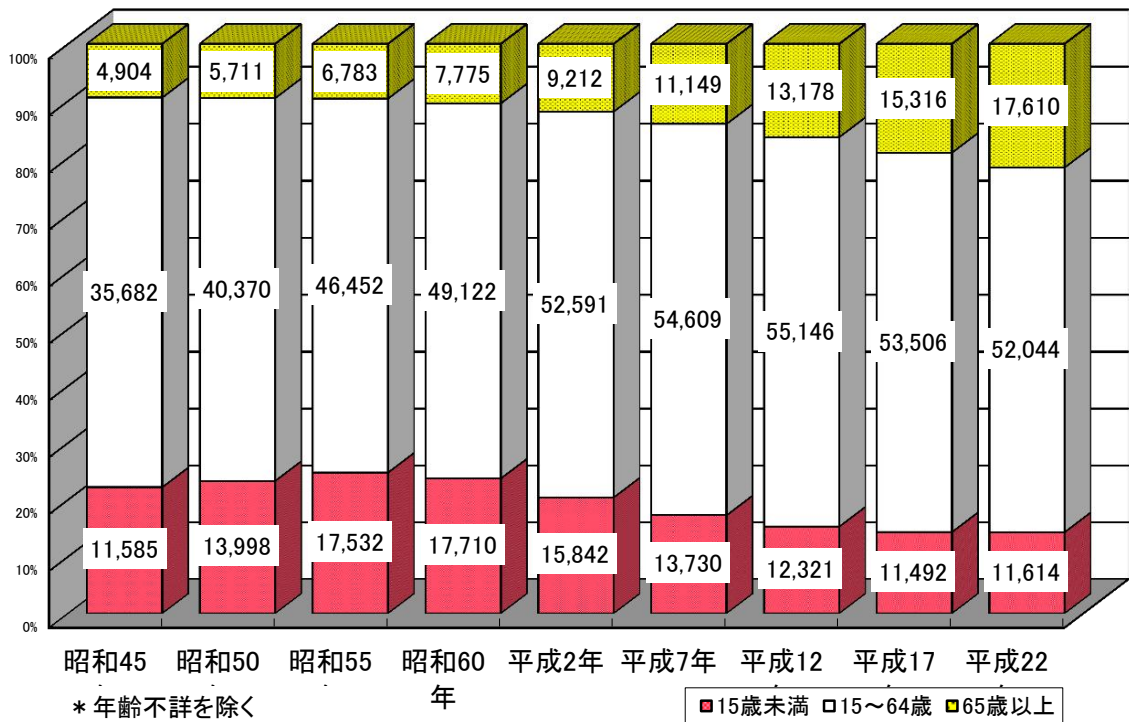
人 口

人口推移と増加率



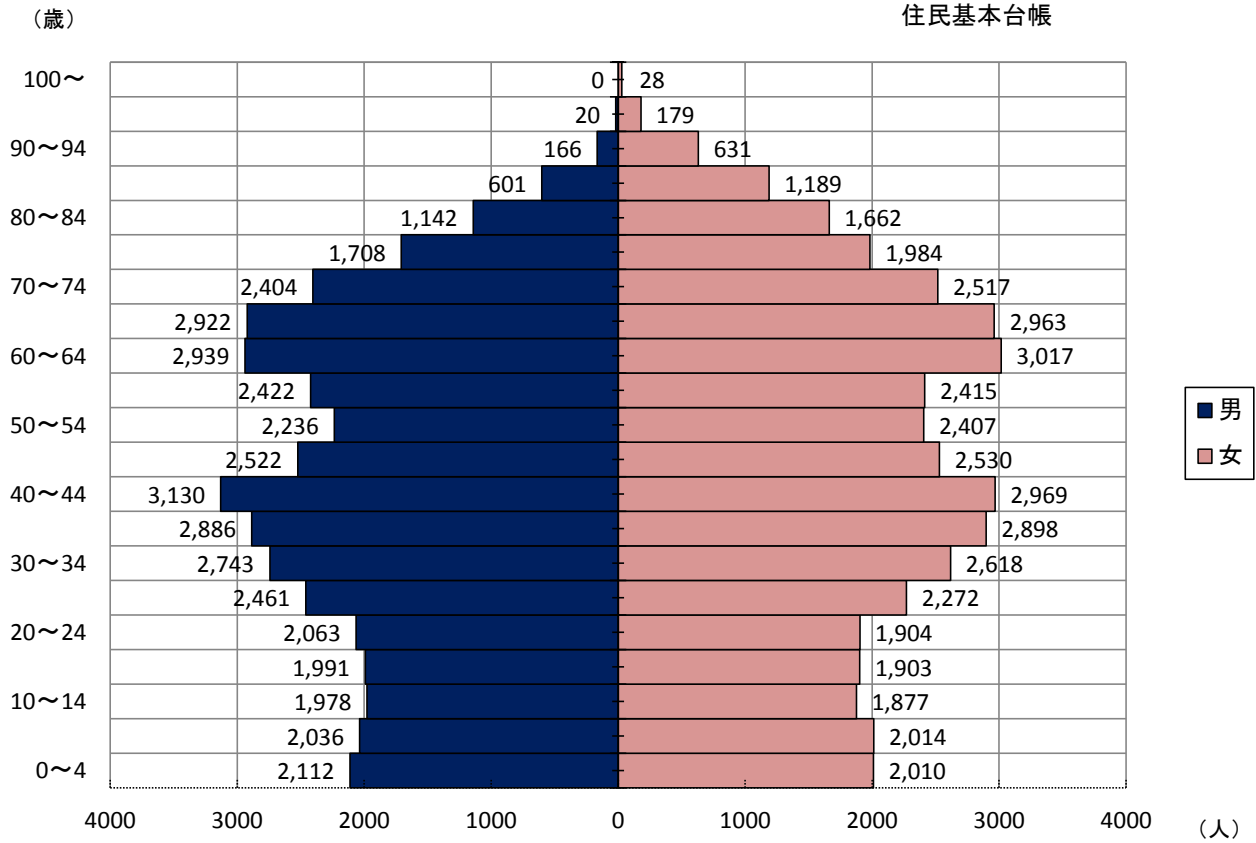
年齢構造の推移

国勢調査(各年10月1日現在)



男女別・年齢別人口ピラミッド

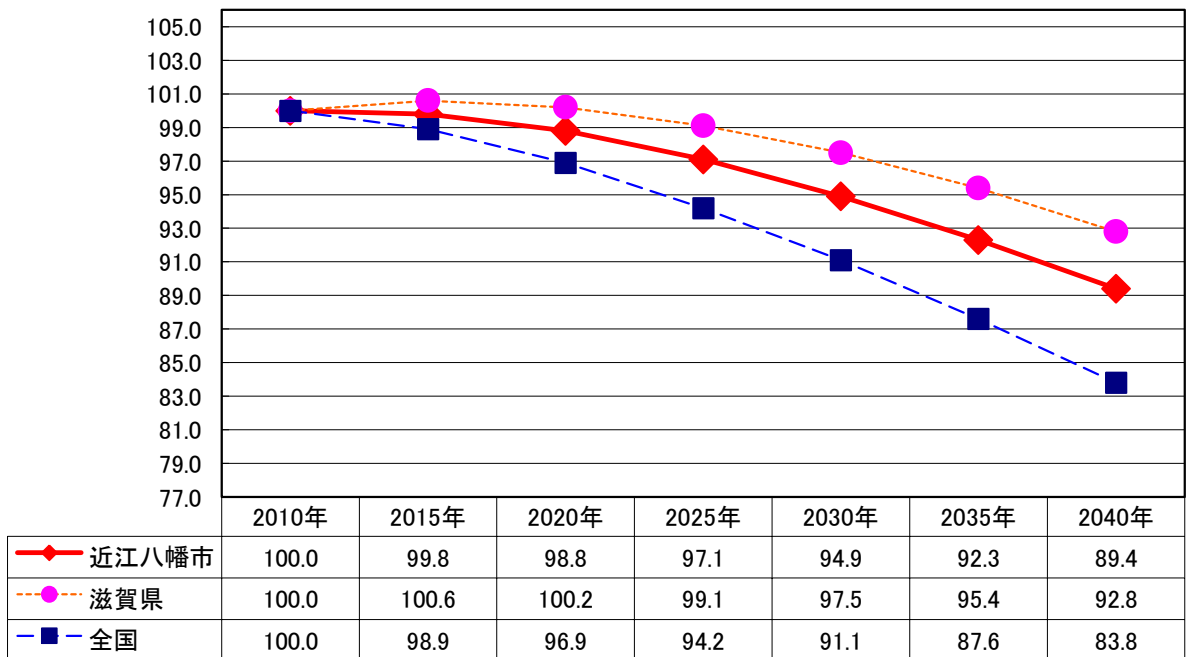
平成26年10月1日現在
住民基本台帳



将来推計人口指数

平成17年(2005年)=100
とした場合

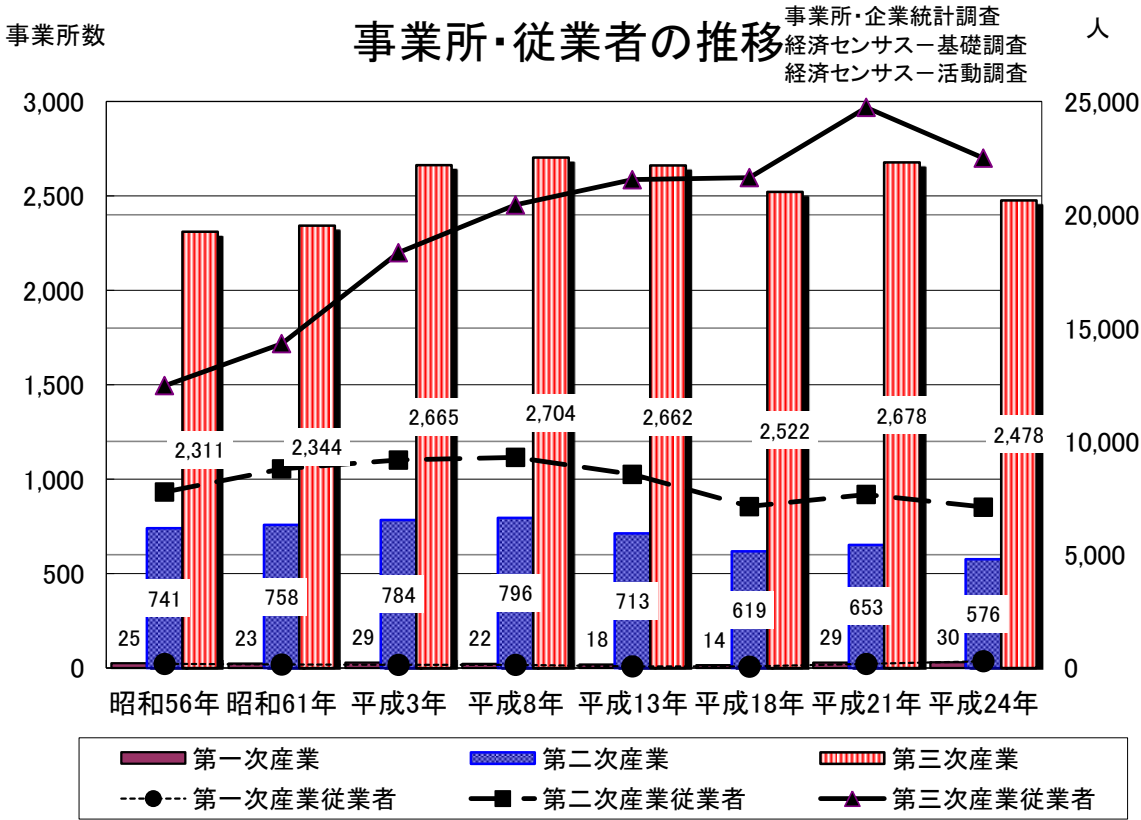
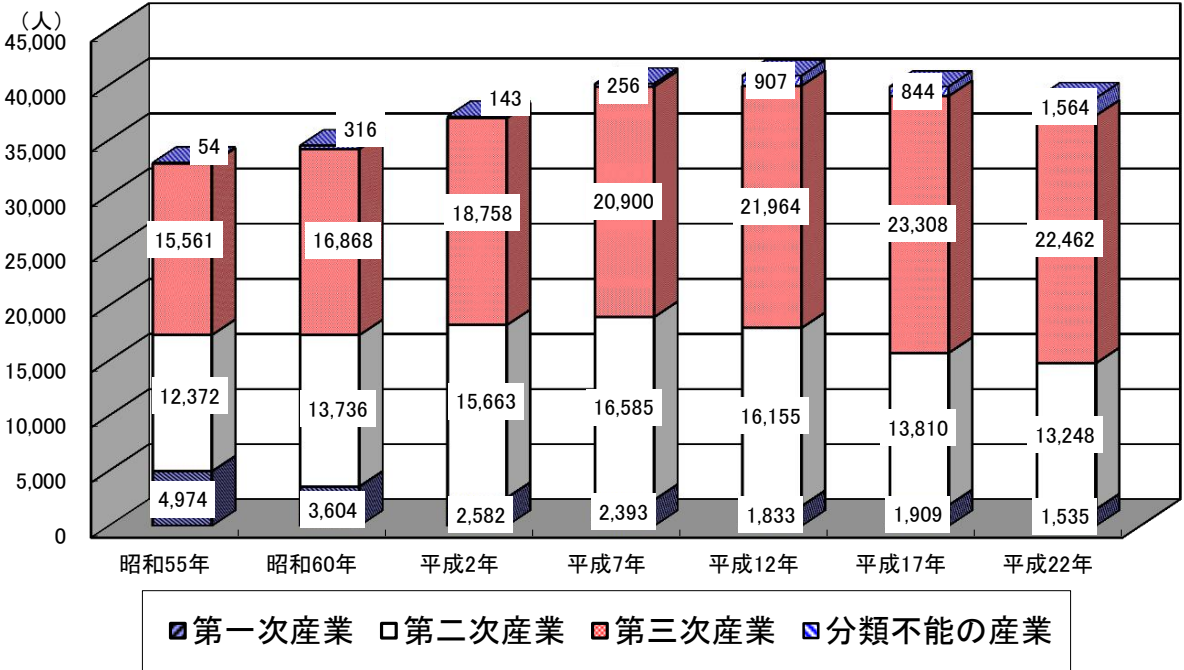
国立社会保障・人口問題研究所



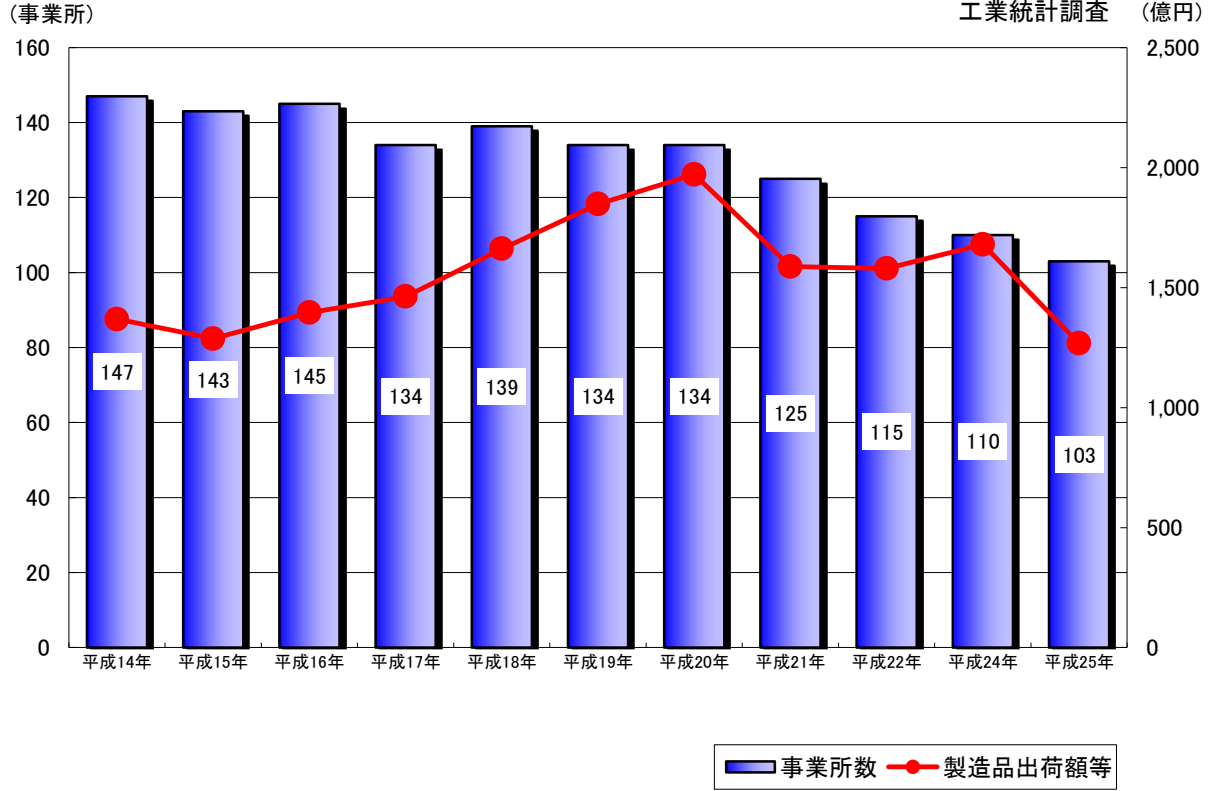
産 業

産業別就業人口

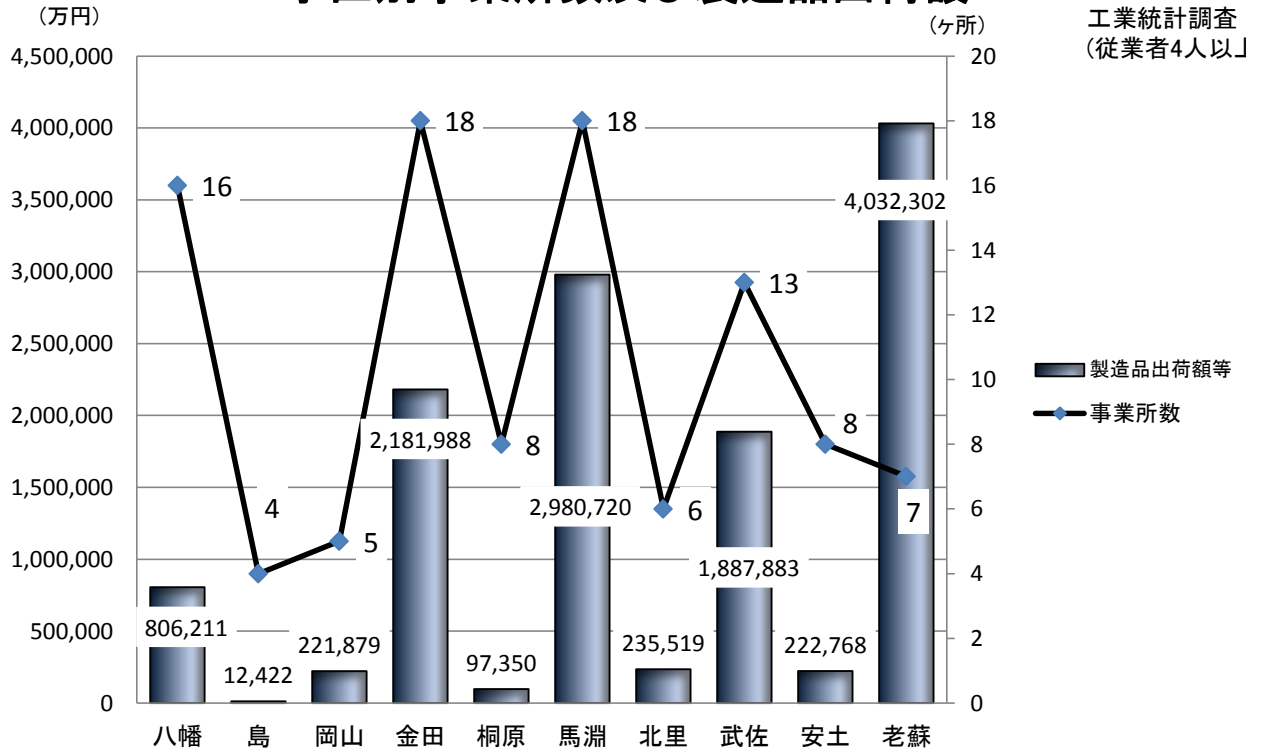
国勢調査(各年10月1日)



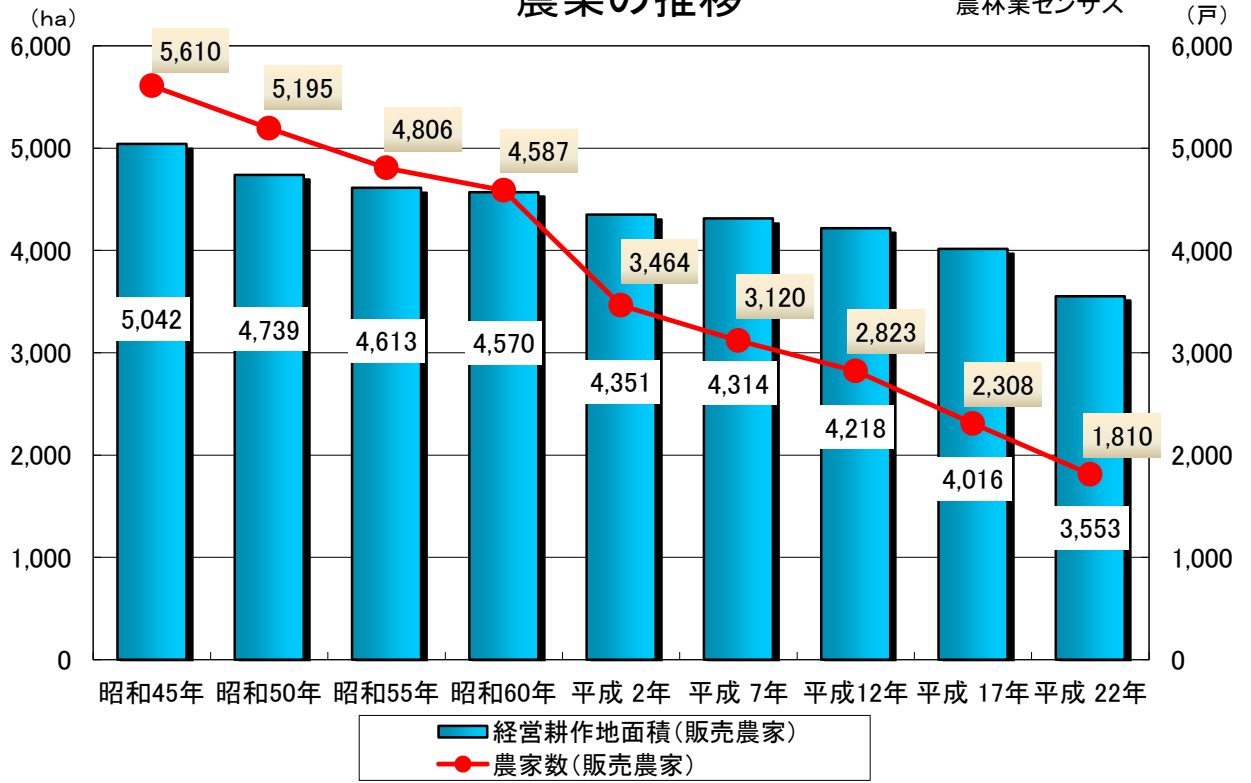
製造事業所数と製造品出荷額の推移



学区別事業所数及び製造品出荷額



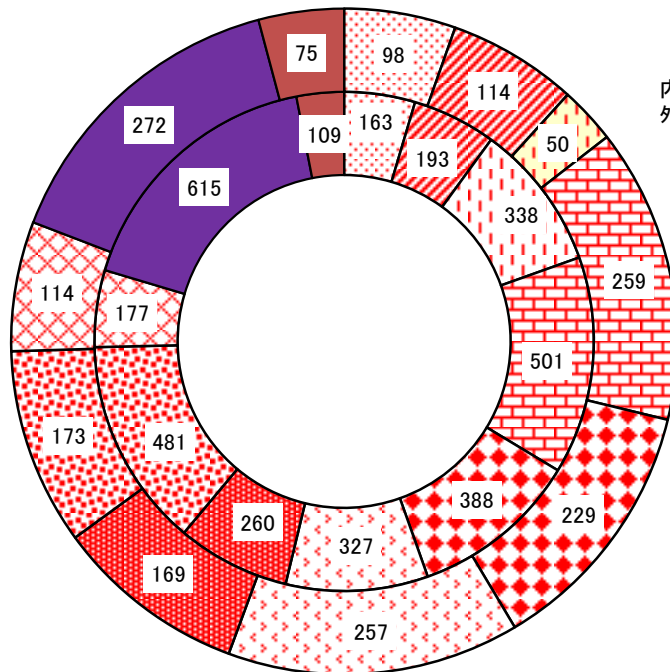
農業の推移



学区別農家数及び経営耕作地面積

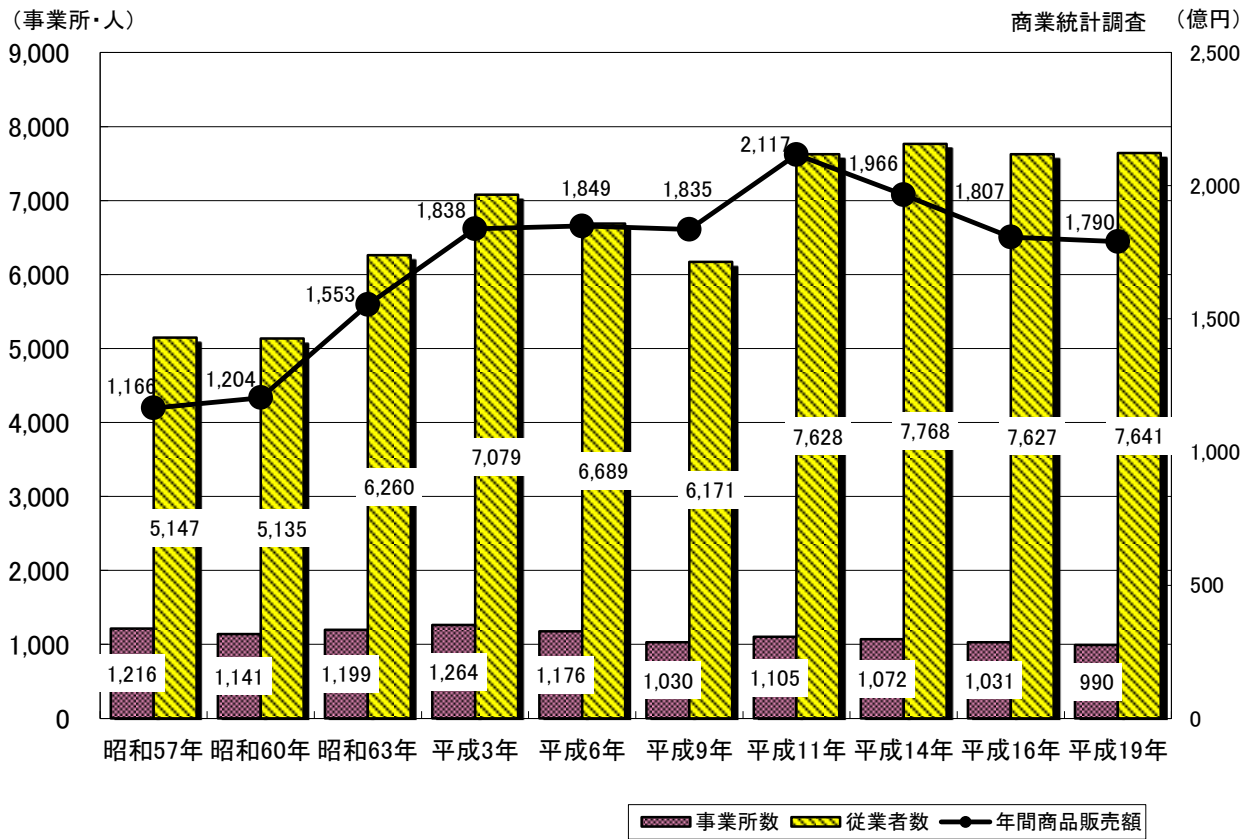
2010年農林業センサス (戸、ha)

内: 経営耕作地面積(販売農家)
外: 農家数(販売農家)



□ 八幡 □ 島1 (大中町を除く) □ 島2 (大中町全域) □ 岡山 □ 金田 □ 桐原 □ 馬淵 □ 北里 □ 武佐 ■ 安土 ■ 老蘇

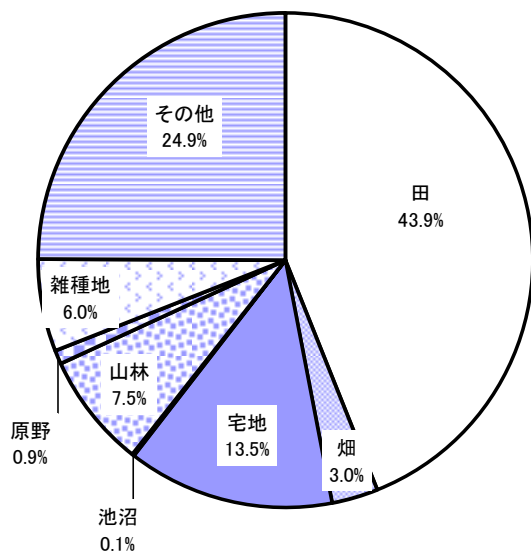
商店・従業者数・年間商品販売額の推移



そ の 他

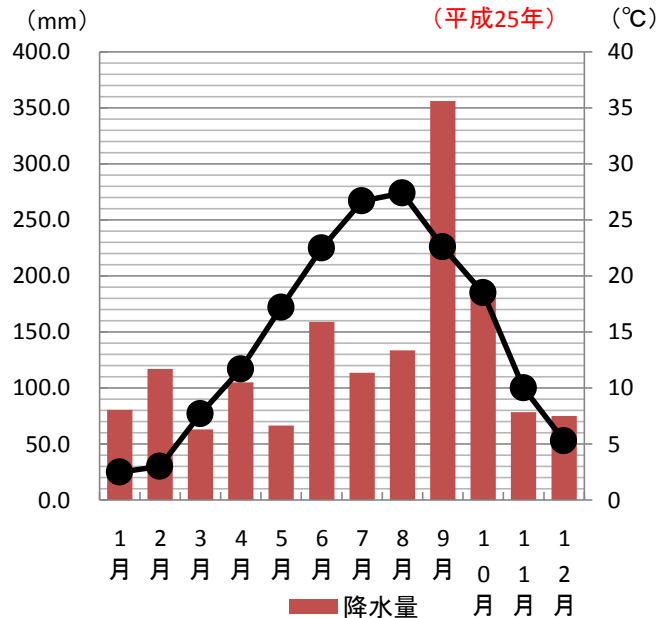
土地利用の状況

税務課
(平成25年1月1日)



気象の状況

彦根地方気象台・近江八幡地域雨量観測所
(平成25年)



統計表