

令和4年版  
近江八幡市統計書



近江八幡市

◆近江八幡市民憲章

(平成27年3月18日制定)

わたくしたち近江八幡市民は、平和で明るく豊かな生活をおくるため、この憲章を定めます。

- 一 お お互いを敬い、心のふれ合う、明るいまちをつくりましょう。
- 一 う 美しい心と、からだをきたえ、健やかなまちをつくりましょう。
- 一 み 水と緑を大切に、歴史と文化の薫る、美しいまちをつくりましょう。
- 一 は 働くことをよろこび、仕事にはげみ、豊かなまちをつくりましょう。
- 一 ち 地域の絆を深め、知恵と力を合わせ、協働のまちをつくりましょう。
- 一 まん 満面の笑み、心豊かな、ぬくもりあふれるまちをつくりましょう。

◆市の木 サクラ

◆市の花 ムシヤリンドウ、コスモス

◆市の鳥 ヨシキリ

## はじめに

近江八幡市のまちの姿を正確に把握し、又その推移や発展の跡を明らかにするため、ここに「令和4年版 近江八幡市統計書」を刊行いたします。

本書は、自然、人口、経済、社会、教育、文化等、近江八幡市を表わす基本的な統計資料を総合的に収録したもので、各分野にわたり広くご活用いただければ幸いです。

本書の編集に際しましては、更に内容の充実を図っていきたいと考えておりますので、各方面からのご指導をいただきますようお願いいたします。

おわりに、本書の編集につきまして貴重な資料を快くご提供いただきました各方面の方々に厚くお礼申し上げますとともに、なお一層のご協力を賜りますようお願い申し上げます。

令和5年5月

近江八幡市長 小西 理

## 凡 例

1. 本書は、原則として令和元年から令和3年の年次及び年度の資料を採録しましたが、資料の有無により掲載年次及び年度が異なっています。
2. 国勢調査等の大規模な調査は内容によって公表時期にずれがあるため、出所が同じでも内容によって掲載年次が異なることがあります。
3. 統計表中、「年」とあるのは暦年、「年度」とあるのは会計年度を示しています。
4. 資料の出所は、統計表の右上に記入し、報告書などによるものはその書名を付しました。
5. 数字の単位は、統計表の左上に明記し、特別なもの、項目ごとに異なるものはそのつど特記し、一見して明らかなものは省略しました。
6. 数字の単位未満は、四捨五入をしているため、総数と内訳が一致しない場合があります。
7. 統計表についての注記は、各表の下部に記入しました。
8. 統計表中の符号の用法は次のとおりです。

「0」 単位未満

「—」 該当数字がないもの

「…」 不 詳

「X」 該当数字の公表をさし控えたもの

「△」 減 少

# 総目次

## ○統計図表

## ○統計表

第1章	自	然	.....	1							
第2章	人	口	.....	5							
第3章	事	業	所	.....	50						
第4章	農	林	・	水	産	業	.....	52			
第5章	工	業	.....	60							
第6章	商	業	.....	63							
第7章	建	設	.....	65							
第8章	運	輸	・	通	信	.....	70				
第9章	水	道	・	電	気	.....	72				
第10章	金	融	.....	75							
第11章	消	費	.....	76							
第12章	保	健	・	衛	生	.....	82				
第13章	労	働	.....	90							
第14章	社	会	保	障	.....	94					
第15章	教	育	・	文	化	.....	100				
第16章	観	光	.....	116							
第17章	財	政	.....	118							
第18章	選	挙	・	議	会	.....	126				
第19章	行	政	.....	130							
第20章	司	法	・	警	察	及	び	消	防	.....	130
第21章	参	考	.....	136							

## ○統計調査出所一覧

## 統計表目次

第1章	自	然	.....	1																													
1.	近	江	八	幡	市	の	位	置	.....	1																							
2.	山	岳	・	河	川	.....	1																										
3.	広	ぼう	・	海	抜	.....	1																										
4.	面	積	.....	2																													
5.	気	温	.....	3																													
6.	降	水	・	積	雪	日	数	・	降	水	量	.....	3																				
7.	旧	市	町	の	変	遷	.....	4																									
第2章	人	口	.....	5																													
8.	人	口	推	移	.....	5																											
9.	年	齢	別	・	性	別	人	口	.....	7																							
10.	町	別	人	口	・	世	帯	.....	10																								
11.	人	口	動	態	.....	14																											
12.	外	国	人	住	民	人	口	.....	14																								
13.	人	口	集	中	地	区	(DIDs)	人	口	・	面	積	の	推	移	.....	14																
14.	世	帯	構	成	・	人	員	.....	16																								
15.	産	業	別	・	年	齢	(5	歳	階	級)	別	人	口	.....	18																		
16.	労	働	力	状	態	.....	30																										
17.	世	帯	の	経	済	構	成	.....	31																								
18.	世	帯	の	家	族	類	型	.....	32																								
19.	常	住	地	又	は	従	業	地	・	通	学	地	に	よ	る	人	口	.....	36														
20.	常	住	地	に	よ	る	従	業	・	通	学	市	区	町	村	別	15	歳	以	上	就	業	者	数	・	通	学	者	数	.....	42		
21.	従	業	地	・	通	学	地	に	よ	る	常	住	市	区	町	村	別	15	歳	以	上	就	業	者	数	・	通	学	者	数	.....	44	
22.	常	住	地	又	は	従	業	地	に	よ	る	産	業	別	15	歳	以	上	就	業	者	数	.....	46									
第3章	事	業	所	.....	50																												
23.	事	業	所	の	概	況	.....	50																									
第4章	農	林	・	水	産	業	.....	52																									
24.	経	営	体	数	及	び	経	営	耕	地	面	積	(販	売	農	家)	.....	52															
25.	自	家	農	業	に	従	事	した	世	帯	員	数	.....	52																			
26.	経	営	規	模	別	経	営	体	数	.....	54																						
27.	主	要	作	物	別	収	穫	(栽	増)	面	積	.....	54																				
28.	湖	沼	漁	業	経	営	体	使	用	船	種	別	経	営	体	数	.....	56															
29.	湖	沼	漁	業	経	営	組	織	別	経	営	体	数	.....	56																		
30.	営	ん	だ	漁	業	種	類	別	経	営	体	数	.....	56																			
31.	漁	業	男	女	別	・	年	齢	別	従	業	者	数	.....	57																		
32.	内	水	面	養	殖	業	.....	57																									
33.	営	ん	だ	養	殖	種	類	別	経	営	体	数	.....	58																			
34.	養	殖	方	法	別	養	殖	池	数	及	び	面	積	.....	58																		
35.	林	野	面	積	.....	59																											
36.	保	有	形	態	別	林	野	面	積	.....	59																						
37.	保	安	林	面	積	.....	59																										
第5章	工	業	.....	60																													
38.	工	業	の	概	況	.....	60																										
39.	工	業	用	地	及	び	用	水	量	(従	業	者	30	人	以	上)	.....	62															
第6章	商	業	.....	63																													
40.	商	業	の	概	況	.....	63																										
第7章	建	設	.....	65																													
41.	道	路	の	状	況	.....	65																										
42.	橋	梁	の	状	況	.....	65																										
43.	都	市	公	園	及	び	自	然	公	園	.....	66																					
44.	市	営	住	宅	の	状	況	.....	66																								
45.	住	宅	の	種	類	・	住	宅	の	所	有	関	係	別	一	般	世	帯	数	.....	66												
46.	住	宅	の	建	て	方	別	住	宅	に	住	む	一	般	世	帯	数	.....	67														
47.	居	住	世	帯	の	有	無	別	住	宅	数	及	び	住	宅	以	外	で	人	が	居	住	す	る	建	物	数	.....	67				
48.	1	住	宅	当	り	の	居	住	室	数	・	量	数	・	延	べ	面	積	及	び	一	人	当	り	の	居	住	室	の	量	数	.....	67
49.	住	宅	の	種	類	・	構	造	別	住	宅	数	.....	68																			
50.	住	宅	の	種	類	・	住	宅	所	有	の	関	係	別	普	通	世	帯	数	.....	68												
51.	家	屋	の	状	況	.....	69																										
第8章	運	輸	・	通	信	.....	70																										
52.	JR	各	駅	の	乗	客	数	.....	70																								
53.	近	江	鉄	道	各	駅	の	乗	客	数	.....	70																					
54.	近	江	鉄	道	バ	ス	の	運	輸	状	況	.....	70																				
55.	電	話	施	設	の	状	況	.....	71																								
56.	自	動	車	保	有	台	数	.....	71																								

57. 郵便施設の状況	71
58. 郵便物取扱状況	71
第9章 水道・電気	
59. 上水道の状況	72
60. 用途別給水量	72
61. 用途別給水栓数	73
62. 下水道の状況	74
63. 電灯・電力の需要口数及び消費量	74
第10章 金融	
64. 金融機関店舗数の状況	75
65. 金融機関の預金・貸出の状況	75
第11章 消費	
66. たばこ消費量	76
67. 酒類消費量	76
68. 消費者物価指数	76
69. 1世帯当たり1ヶ月間の収入と支出 (2人以上の世帯)	78
70. 1世帯当たり1ヶ月間の収入と支出 (2人以上の世帯のうち勤労者世帯)	80
第12章 保健・衛生	
71. 年齢別死亡者数	82
72. 主要死因別死亡者数	82
73. 医療施設数	83
74. 医療従事者数	83
75. 予防接種実施状況	84
76. 健康診査受診者の状況	84
77. ごみ収集処理状況	85
78. し尿処理状況	85
79. 公害苦情処理件数	85
80. 河川の水質測定結果	86
81. 市立総合医療センター利用状況	88
82. 近江八幡休日急患診療所利用状況	90

第13章 労働	
83. 一般職業紹介状況	90
84. 産業別新規求人状況(一般)	90
85. 産業別常用労働者賃金(事業所規模30人以上)	90
86. 失業給付金給付状況(一般求職者給付)	92
87. 適用法規別組合数及び組合員数	92
88. 産業別組合数及び組合員数	92
89. 労働災害の状況	92
第14章 社会保障	
90. 国民健康保険加入及び支給状況	94
91. 国民年金支給状況	94
92. 老齢福祉年金支給状況	94
93. 国民年金(拠出年金)適用状況	94
94. 高齢者医療給付状況 (後期高齢者医療)	96
95. 保育所等の概況	96
96. 老人クラブの概況	96
97. 生活保護実施状況	97
98. 生活保護費支給状況	97
99. 福祉医療助成費の状況	98
100. 交通災害共済事業状況	99
第15章 教育・文化	
101. 幼稚園・認定こども園の概況	100
102. 小学校の概況	100
103. 中学校の概況	102
104. 高等学校の概況	102
105. 専修学校の概況	102
106. 中学卒業者の進路状況	104
107. 市立学校施設の概況	105
108. 児童・生徒の体格	106
109. 図書館の利用状況及び蔵書数	108
110. 文化施設の利用状況	108
111. 体育施設の利用状況	108
112. 文化財	110
第16章 観光	
113. 観光地来訪者数	116

第17章 財政	
114. 一般会計歳入予算及び決算	118
115. 一般会計歳出予算及び決算	120
116. 特別会計歳入歳出予算及び決算	122
117. 公営企業会計予算及び決算	123
118. 公有財産の現況	123
119. 決算分析指数	124
120. 市税収入状況	124
121. 都市計画税賦課状況	125
122. 固定資産税賦課状況	125
第18章 選挙・議会	
123. 選挙の状況	126
124. 有権者の推移	126
125. 市議会開会状況	128
126. 委員会開会状況	128
127. 議決件数	128
第19章 行政	
128. 市職員数	130
第20章 司法・警察及び消防	
129. 交通事故発生状況	130
130. 刑事事件処理状況	131
131. 民事事件処理状況	131
132. 検察事件処理状況	131
133. 刑法犯の発生と検挙状況	132
134. 少年刑法犯補導者数	132
135. 少年不良行為補導者数	132
136. 火災発生状況	134
137. 原因別火災発生件数	134
138. 救急車出動状況	134
139. 常備消防設備及び人員	134
第21章 参考	
140. 市行政組織図	136
141. 主要官公署	142
142. 沖島の面積・周囲・最高部	143
143. 沖島町の人口・世帯	143
144. 沖島の産業別人口	143

145. グランドラビッツ市の概況	144
146. 密陽市の概況	144
147. レブンワース市の概況	144
148. マントヴァ市の概況	144
149. 富士宮市の概況	145
150. 松前町の概況	145
151. 上ノ国町の概況	145

○統計調査 出所一覧	146
------------	-----



# 統計図表

## 近江八幡市民の暮らし



**出生**  
1日に1.7人 (11.人口動態)



**死亡**  
1日に2.4人 (11.人口動態)



**世帯員数**  
1世帯あたり2.4人 (住民基本台帳)



**転入**  
1日に8.0人 (11.人口動態)




**転出**  
1日に7.9人 (11.人口動態)



**人口密度**  
1km<sup>2</sup>あたり463人 (住民基本台帳, 4.面積)



**外国人住民数**  
100人あたりに1.9人  
(住民基本台帳)



**上水道使用量**  
1日1人あたりの  
平均給水量 289ℓ<sup>2</sup>  
(59.上水道の状況)



**ゴミ処理量(搬入量)**  
1日に70<sup>ト</sup> (77.ごみ収集処理状況)



**図書冊数**  
1人に5.6冊 (109.図書館の利用  
状況及び蔵書数)



**自動車保有台数**  
1世帯に1.9台  
(56.自動車保有台数)



**交通事故**  
1日に0.7件 (129.交通事故発生状況)

※令和3年12月末現在の人口、世帯数に基づき算出

人口	令和3年12月末現在	82,092 人
世帯	令和3年12月末現在	34,734 世帯

近江八幡市人口集中地図 (13.人口集中地区(DIDs) 人口・面積の推移)



○斜線部が「人口集中地区」

※人口集中地区とは…

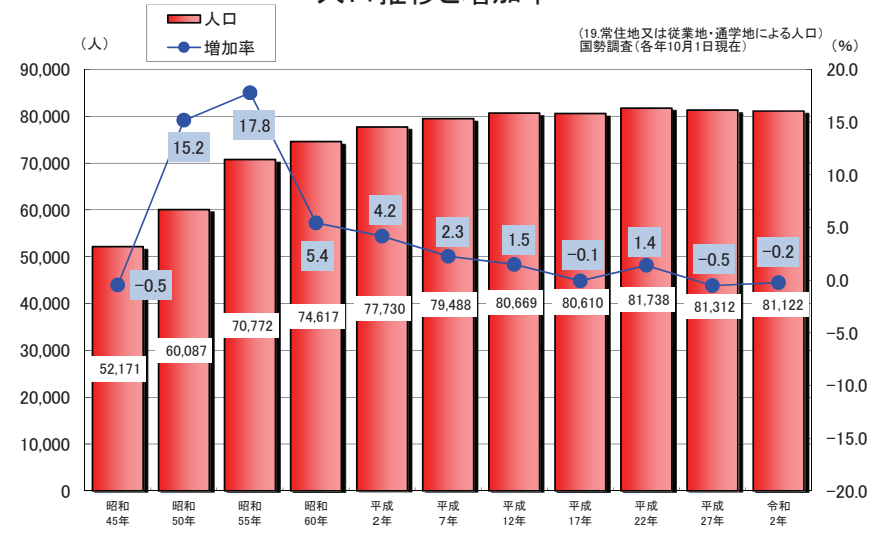
国勢調査の結果を踏まえ、「都市的地域」としての性質を持つ地域として、人口密度などを基準に設定される統計上の地域単位。

地方交付税の算定基準として利用されている他、各種都市計画等に幅広く利用されている。

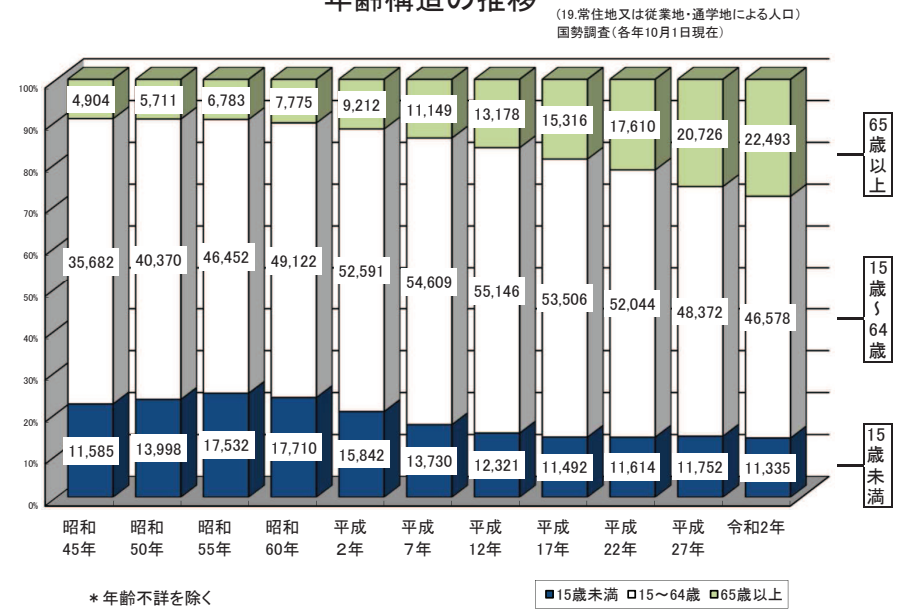


人口

人口推移と増加率



年齢構造の推移

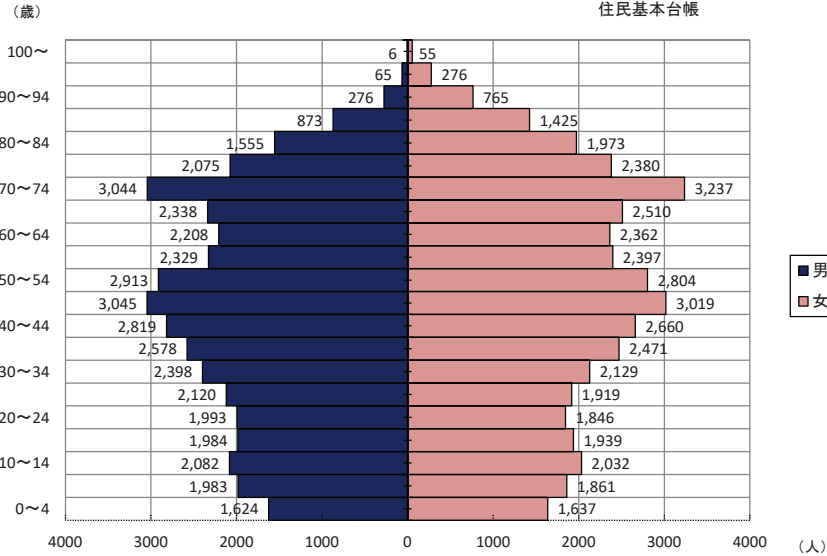


\* 年齢不詳を除く

■15歳未満 □15～64歳 ■65歳以上

### 男女別・年齢別人口ピラミッド

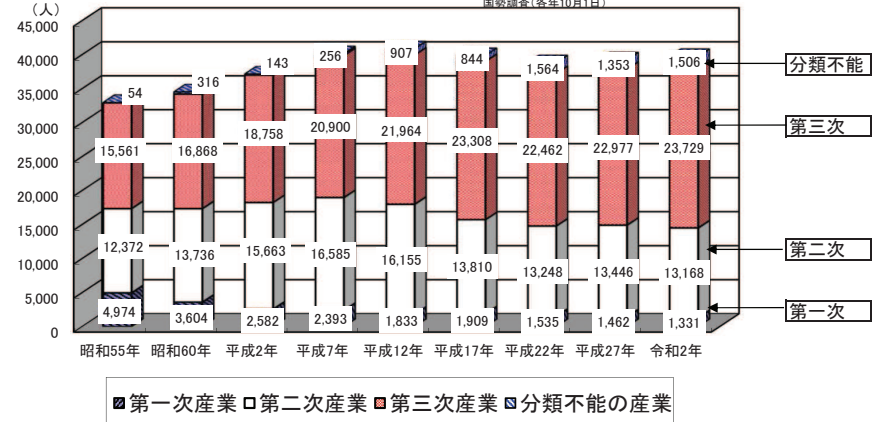
令和4年10月1日現在  
住民基本台帳



### 産 業

#### 産業別就業人口

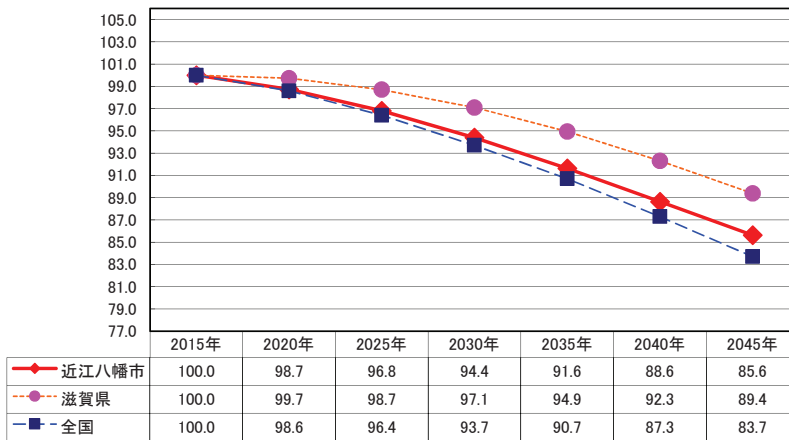
(22 常驻地又は従業地による産業別15歳以上就業者数)  
国勢調査(各年10月1日)



### 将来推計人口指数

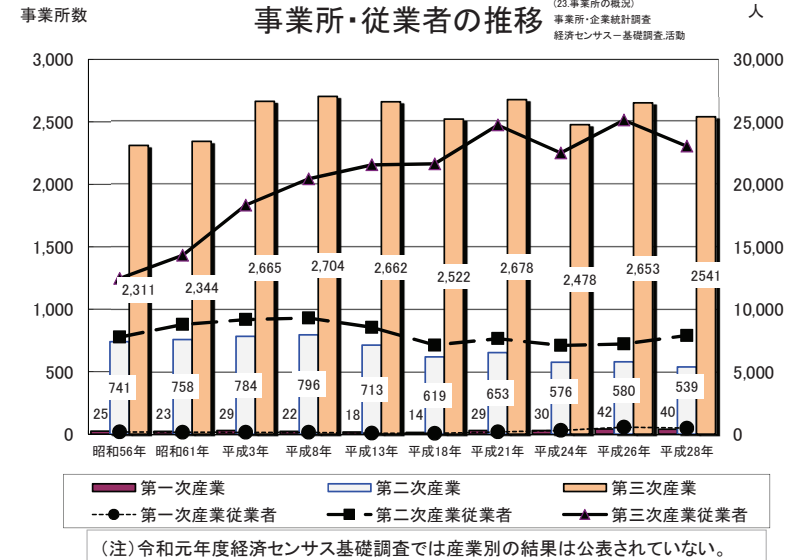
平成27年(2015年)=100  
とした場合

国立社会保障・人口問題研究所



### 事業所・従業員の推移

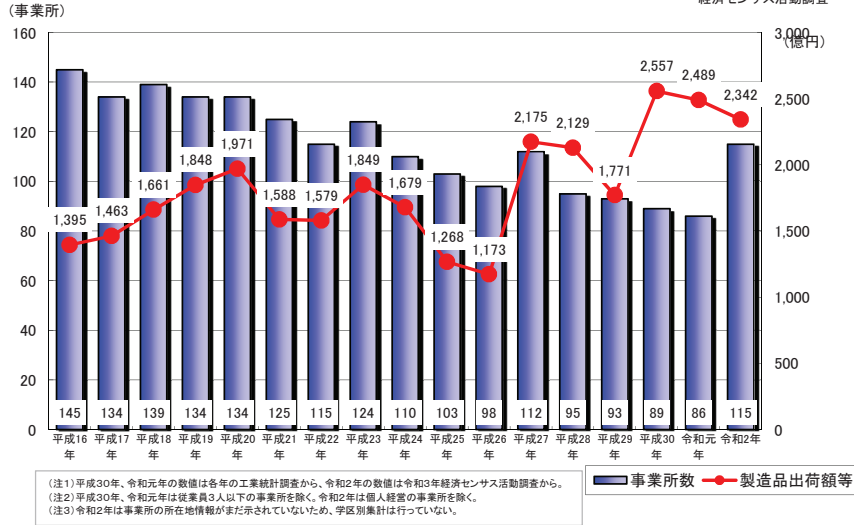
(23 事業所の概況)  
事業所・企業統計調査  
経済センサス基礎調査・活動



(注) 令和元年度経済センサス基礎調査では産業別の結果は公表されていない。

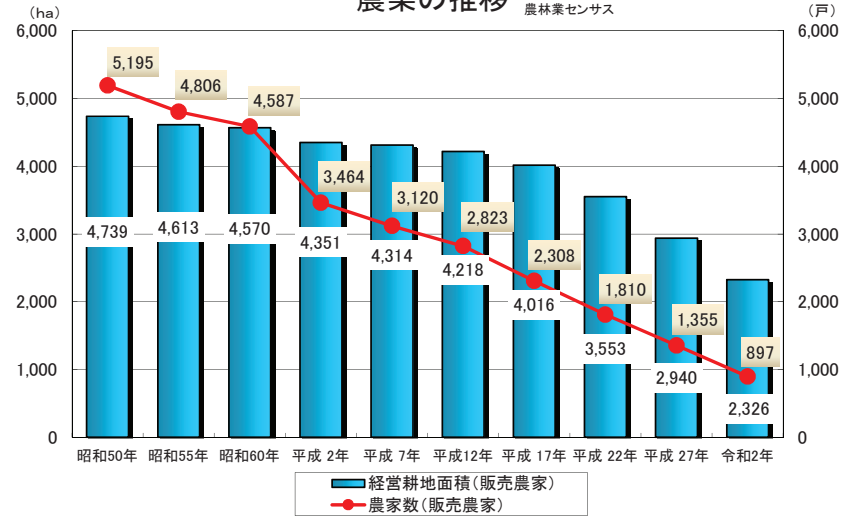
### 製造事業所数と製造品出荷額の推移

(38.工業の概況)  
工業統計調査  
経済センサス活動調査



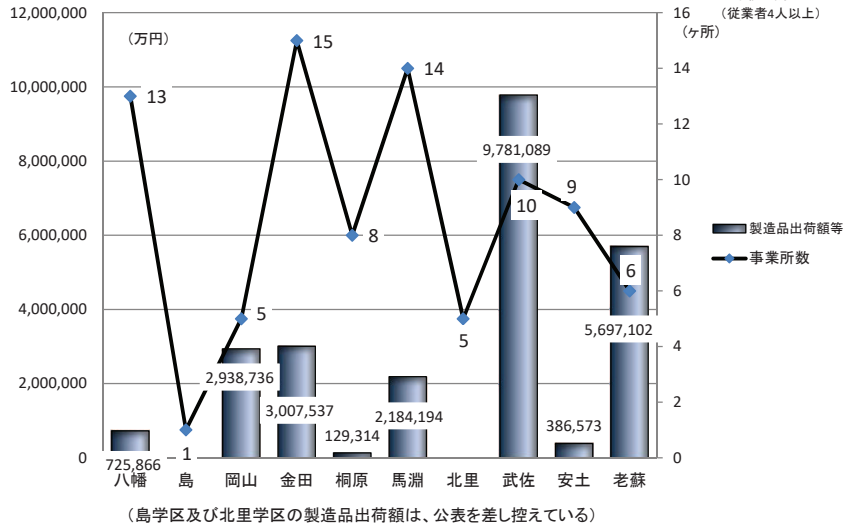
### 農業の推移

(24.経営体数及び経営耕地面積(販売農家))  
農林業センサス



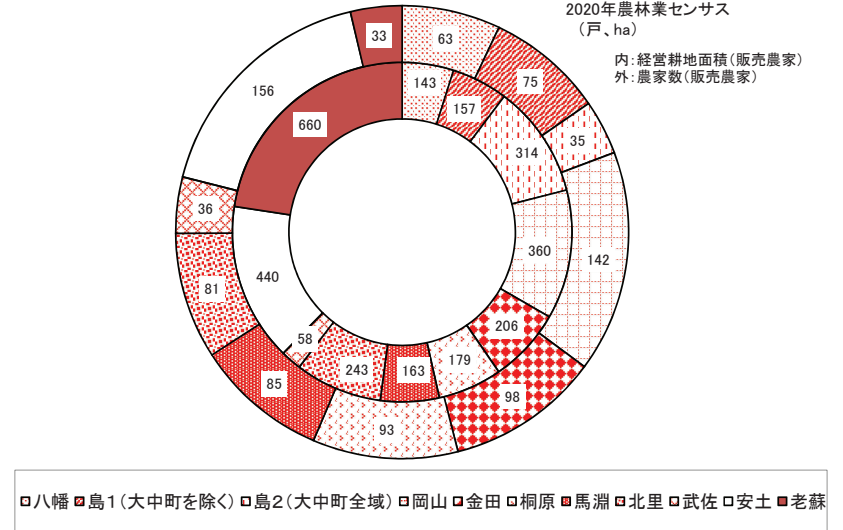
### 学区別事業所数及び製造品出荷額

(38.工業の概況)  
令和元年  
工業統計調査  
(従業員4人以上)

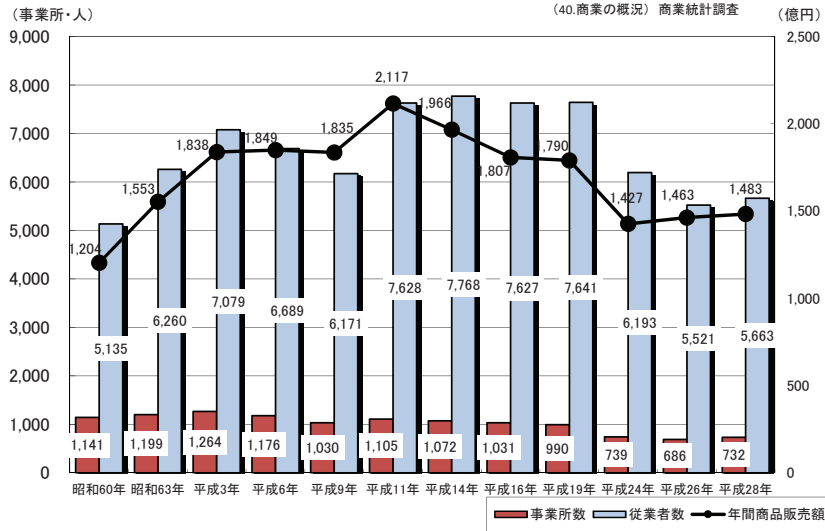


### 学区別農家数及び経営耕地面積

(24.経営体数及び経営耕地面積(販売農家))  
2020年農林業センサス  
(戸、ha)



### 事業所数・従業者数・年間商品販売額の推移

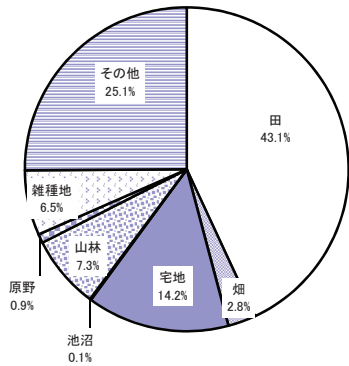


# 統計表

## その他

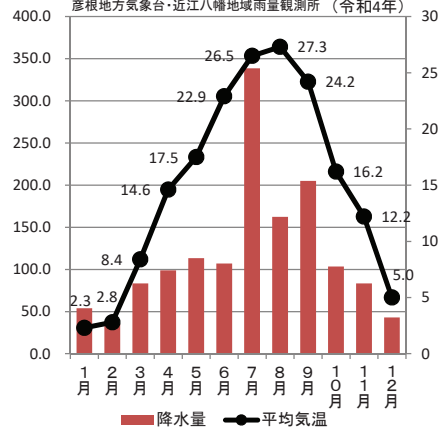
### 土地利用の状況

(4.面積) 税務課  
(令和3年1月1日)



### 気象の状況

(5.気温 6.降水・積雪日数・降水量)  
彦根地方気象台・近江八幡地域雨量観測所 (令和4年)



1. 自然

1.近江八幡市の位置

国土地理院

	経度	緯度	町名
最東	東経 136° 10′ 59″	北緯 35° 07′ 33″	安土町東老蘇地先
最西	東経 135° 59′ 45″	北緯 35° 11′ 25″	琵琶湖
最南	東経 136° 08′ 20″	北緯 35° 04′ 26″	新巻町地先
最北	東経 136° 04′ 44″	北緯 35° 15′ 39″	琵琶湖
市役所	東経 136° 05′ 53″	北緯 35° 07′ 42″	桜宮町236番地

(注)位置については、世界測地系に基づくものである。

2.山岳・河川

国土地理院

山岳名	標高	山岳名	標高
姨綺耶山	424.5 m	雪野山	308.8 m
鶴翼山(八幡山)	271.8 m	織山(観音寺山)	432.6 m
岡山	187.6 m	箕作山	372.0 m
瓶割山	234.4 m	安土山	198.0 m

<https://maps.gsi.go.jp/>

滋賀県土木交通部流域政策局

河川名	総延長	河川名	総延長
長命寺川	3,320 m	江岸川	3,530 m
西之湖	14,000 m	八幡川	4,750 m
安土川	2,250 m	白鳥川	13,460 m
蛇砂川	21,440 m	藤間川	6,670 m
蛇砂川北流(※1)	一級河川の指定廃止	三明川放水路	610 m
山本川(※2)	9,717 m	御沢川	1,470 m
黒橋川	4,950 m	大惣川	6,670 m
平和川	1,000 m	日野川	46,710 m
三明川	7,100 m	二重川	2,600 m

(※1) 令和元年7月に一級河川指定に変更(蛇砂川北流は指定廃止)がありました。

(※2) 令和元年7月に一級河川指定に変更(山本川は延長増・減)がありました。

(注)「河川・港湾調書(令和2年7月)」による。

3.広ぼう・海拔

国土地理院

広ぼう		海拔	
東西	17.0 km	最高	432.54 m
南北	20.8 km	最低	84.79 m

(注)広ぼう値は、地球を半径 6,370km の球として計算した概算値です。

1. 自然

(単位;km)

4. 面積

国土地理院

区分	面積	区分	面積
市 域	177.45	琵琶湖 (内数)	76.03

(単位;ha)

4. 面積(琵琶湖を除く内訳)

各年1月1日 税務課

地目	令和元年	令和2年	令和3年		
合計	非課税地積	3,882	3,882	<b>3,883</b>	
	評価総面積	6,260	6,259	<b>6,258</b>	
田	非課税地積	235	236	<b>236</b>	
	評価総面積	4,160	4,148	<b>4,132</b>	
畑	非課税地積	13	13	<b>13</b>	
	評価総面積	272	269	<b>269</b>	
宅地	非課税地積	145	145	<b>145</b>	
	評価総面積	1,284	1,291	<b>1,297</b>	
池沼	非課税地積	12	12	<b>12</b>	
	評価総面積	2	2	<b>2</b>	
山林	非課税地積	417	417	<b>417</b>	
	評価総面積	329	325	<b>324</b>	
原野	非課税地積	24	24	<b>24</b>	
	評価総面積	66	66	<b>66</b>	
雑種地	鉄軌道用地	非課税地積	1	1	<b>1</b>
		評価総面積	45	45	<b>45</b>
	遊園地等用地	非課税地積	-	-	<b>-</b>
		評価総面積	-	-	<b>-</b>
	その他雑種地	非課税地積	489	490	<b>490</b>
		評価総面積	102	114	<b>123</b>
その他	非課税地積	2,546	2,545	<b>2,545</b>	

1. 自然

(単位;℃)

5. 気温

令和4年 彦根地方気象台(東近江地域気象観測所)

		全年	1月	2月	3月	4月	5月	6月	7月	8月	9月	10月	11月	12月
平均気温		<b>15.0</b>	2.3	2.8	8.4	14.6	17.5	22.9	26.5	27.3	24.2	16.2	12.2	5.0
最高気温	日平均値	<b>20.7</b>	7.0	8.2	14.6	21.3	23.8	28.7	31.8	32.7	29.1	22.3	18.8	10.4
	極値	<b>37.6</b>	12.9	14.0	22.4	28.2	31.8	36.6	37.3	37.6	34.0	29.9	23.2	15.8
最低気温	日平均値	<b>10.2</b>	-1.6	-1.7	2.7	8.5	11.6	18.1	22.6	23.5	20.3	11.0	6.9	0.3
	極値	<b>-4.9</b>	-4.9	-4.5	-3.9	-0.8	4.8	11.6	19.3	17.0	13.0	4.3	2.7	-3.6

(注) 近江八幡では気温観測は行っておらず、最寄の東近江の観測値である。

(注) 極値とは日統計値の中の月及び年の中の最高・最低値である。

(注) 日平均値とは1日24毎正時値の平均値である。

(注) 平均気温についてはその月(年)における全毎正時値の平均である。

(単位;日、mm)

6. 降水・積雪日数、降水量

令和4年 彦根地方気象台

(彦根気象官署近江八幡地域雨量観測所)

		全年	1月	2月	3月	4月	5月	6月	7月	8月	9月	10月	11月	12月
降水日数	彦根	<b>120</b>	15	12	8	10	9	7	12	9	12	5	9	12
	近江八幡	<b>101</b>	10	8	6	8	10	7	12	9	10	5	8	8
積雪日数	彦根	<b>35</b>	20	14	0	0	0	0	0	0	0	0	0	1
降水量	彦根	<b>1,426.0</b>	86.0	86.5	78.5	91.5	96.5	56.0	345.0	137.5	167.0	119.5	88.0	74.0
	近江八幡	<b>1,428.0</b>	54.0	35.0	83.5	99.0	113.5	107.0	338.5	162.5	205.0	103.5	83.5	43.0

(注) 降水日数は1mm以上の降水(雨、雪、あられなど)があった日数である。

(注) 積雪日数は日最深積雪が0cmより大きかった日の日数である。

(注) 近江八幡では積雪観測を行っていない。

(注) 降水量は0.5mm単位での観測である。

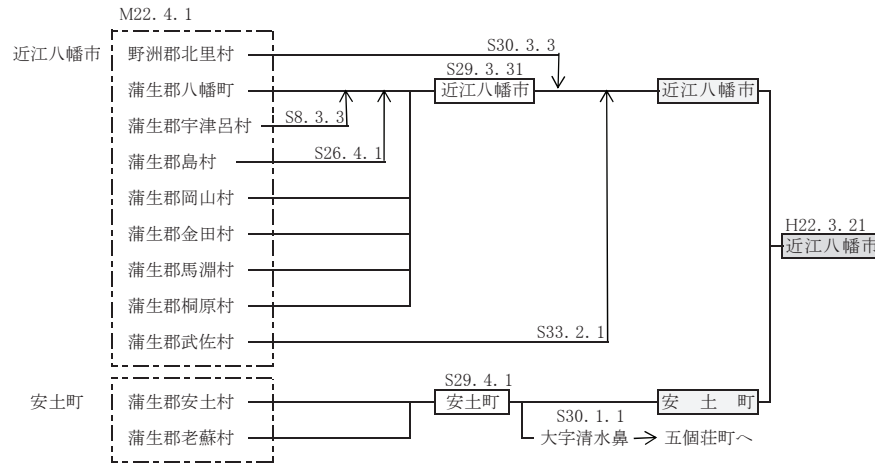


7. 旧市町の変遷

旧近江八幡市	
年月日	事項
明治 5年 9月 29日	犬上県と滋賀県の合併により、現在と同じ地域の滋賀県が誕生。
明治22年 4月 1日	町村制施行により、蒲生郡八幡町、同郡宇津呂村、同郡島村、同郡岡山村、同郡金田村、同郡桐原村、同郡馬淵村、同郡武佐村および野洲郡北里村が置かれる。
昭和 8年 3月 3日	宇津呂村が八幡町に編入される。
昭和26年 4月 1日	島村が八幡町に編入される。
昭和29年 3月 31日	八幡町、岡山村、金田村、桐原村、馬淵村の1町4村が合併し、近江八幡市が誕生する。
昭和30年 3月 3日	北里村が近江八幡市に編入される。
昭和33年 2月 1日	武佐村が近江八幡市に編入される。

旧安土町	
年月日	事項
明治22年 4月 1日	町村制施行により、蒲生郡安土村、同郡老蘇村が置かれる。
昭和29年 4月 1日	安土村と老蘇村の2村が合併し、安土町が誕生する。
昭和30年 1月 1日	大字清水鼻が分離し、神崎郡五個荘町に編入される。

近江八幡市	
年月日	事項
平成22年 3月 21日	近江八幡市と安土町の1市1町が合併し、新近江八幡市が誕生する。



→ は編入を表す

(単位;人、世帯)

8. 人口推移

各年10月1日住民基本台帳

		昭和50年	昭和55年	昭和60年	平成2年	平成7年	平成12年	平成17年	平成22年	平成27年	平成28年
総数	人口	60,087	70,772	74,617	77,625	79,078	80,370	79,985	80,591	82,222	82,117
	男	29,259	34,496	36,413	38,037	38,695	39,410	39,224	39,546	40,400	40,359
	女	30,828	36,276	38,204	39,588	40,383	40,960	40,761	41,045	41,822	41,758
八幡	世帯	15,107	18,525	19,833	22,008	23,774	26,017	27,826	29,963	32,422	32,695
	人口	13,653	13,718	13,971	13,944	14,251	14,818	15,599	15,647	15,851	15,688
	男	6,431	6,537	6,722	6,712	6,866	7,140	7,564	7,659	7,757	7,708
島	女	7,222	7,181	7,249	7,232	7,385	7,678	8,035	7,988	8,094	7,980
	世帯	3,703	3,947	4,149	4,488	4,884	5,417	6,014	6,325	6,683	6,706
	人口	2,654	2,640	2,653	2,840	2,860	2,690	2,552	2,389	2,153	2,106
岡山	男	1,261	1,262	1,264	1,385	1,375	1,300	1,233	1,154	1,040	1,018
	女	1,393	1,378	1,389	1,455	1,485	1,390	1,319	1,235	1,113	1,088
	世帯	611	609	611	682	709	718	740	757	769	766
金田	人口	4,926	5,254	5,238	5,361	5,402	5,314	5,219	5,486	6,191	6,234
	男	2,347	2,527	2,528	2,590	2,626	2,549	2,512	2,633	3,029	3,041
	女	2,579	2,727	2,710	2,771	2,776	2,765	2,707	2,853	3,162	3,193
桐原	世帯	1,136	1,249	1,243	1,394	1,473	1,556	1,651	1,887	2,194	2,215
	人口	8,620	10,960	11,241	11,623	11,939	13,028	13,402	14,235	14,988	15,034
	男	4,327	5,422	5,498	5,679	5,844	6,466	6,653	7,018	7,325	7,349
馬淵	女	4,293	5,538	5,743	5,944	6,095	6,562	6,749	7,217	7,663	7,685
	世帯	2,229	2,909	3,014	3,358	3,719	4,500	4,915	5,504	6,014	6,096
	人口	8,735	13,840	16,077	17,205	17,512	17,657	17,104	17,065	17,108	17,335
北里	男	4,326	6,808	7,867	8,536	8,698	8,772	8,470	8,479	8,542	8,670
	女	4,409	7,032	8,210	8,669	8,814	8,885	8,634	8,586	8,566	8,665
	世帯	2,258	3,677	4,282	4,942	5,409	5,792	6,107	6,545	7,020	7,190
武佐	人口	4,035	4,501	4,514	4,274	4,127	3,980	3,737	3,625	3,585	3,514
	男	2,061	2,236	2,261	2,141	2,037	1,984	1,839	1,792	1,792	1,740
	女	1,974	2,265	2,253	2,133	2,090	1,996	1,898	1,833	1,793	1,774
安土	世帯	927	1,151	1,182	1,121	1,136	1,193	1,180	1,268	1,393	1,362
	人口	4,082	4,686	5,186	5,738	5,968	5,929	5,833	5,776	5,655	5,631
	男	1,959	2,248	2,531	2,829	2,911	2,895	2,871	2,832	2,767	2,746
老蘇	女	2,123	2,438	2,655	2,909	3,057	3,034	2,962	2,944	2,888	2,885
	世帯	930	1,075	1,206	1,439	1,547	1,661	1,808	1,929	2,035	2,058
	人口	4,832	4,917	4,911	4,912	4,758	4,596	4,335	4,134	4,045	3,998
安土	男	2,355	2,433	2,417	2,430	2,337	2,240	2,114	2,001	1,936	1,908
	女	2,477	2,484	2,494	2,482	2,421	2,356	2,221	2,133	2,109	2,090
	世帯	1,327	1,419	1,417	1,535	1,542	1,576	1,621	1,643	1,740	1,740
老蘇	人口	8,550	10,256	10,826	9,362	9,514	9,510	9,372	9,495	9,886	9,797
	男	4,192	5,023	5,325	4,573	4,650	4,660	4,569	4,614	4,841	4,812
	女	4,358	5,233	5,501	4,789	4,864	4,850	4,803	4,881	5,045	4,985
老蘇	世帯	1,986	2,489	2,729	2,506	2,684	2,880	3,033	3,309	3,647	3,618
	人口				2,366	2,747	2,848	2,832	2,739	2,760	2,780
	男				1,162	1,351	1,404	1,399	1,364	1,371	1,367
老蘇	女				1,204	1,396	1,444	1,433	1,375	1,389	1,413
	世帯				543	671	724	757	796	927	944

- (注) 1. 平成27年まで5年毎  
 2. 平成27年以降の数値は住民基本台帳法改正より外国人住民を含む。  
 3. 昭和50年から昭和60年までの老蘇地区の数値は安土地区を含む。



8. 人口推移(続き)

各年10月1日住民基本台帳

		平成29年	平成30年	令和元年	令和2年	令和3年	令和4年
総数	人口	82,183	82,227	82,129	82,223	82,220	<b>82,005</b>
	男	40,411	40,391	40,360	40,410	40,410	<b>40,308</b>
	女	41,772	41,836	41,769	41,813	41,810	<b>41,697</b>
世帯		33,113	33,485	33,893	34,387	34,751	<b>35,081</b>
八幡	人口	15,618	15,631	15,536	15,426	15,328	<b>14,547</b>
	男	7,639	7,652	7,607	7,522	7,522	<b>7,140</b>
	女	7,979	7,979	7,929	7,806	7,806	<b>7,407</b>
世帯		6,729	6,816	6,885	6,989	6,989	<b>6,787</b>
島	人口	2,050	2,017	1,978	1,941	1,908	<b>1,870</b>
	男	994	986	969	954	934	<b>908</b>
	女	1,056	1,031	1,009	987	974	<b>962</b>
世帯		763	770	778	776	784	<b>771</b>
岡山	人口	6,278	6,308	6,325	6,324	6,335	<b>6,198</b>
	男	3,079	3,096	3,102	3,105	3,117	<b>3,053</b>
	女	3,199	3,212	3,223	3,219	3,218	<b>3,145</b>
世帯		2,244	2,279	2,313	2,329	2,336	<b>2,305</b>
金田	人口	15,222	15,426	15,427	15,888	16,002	<b>16,088</b>
	男	7,462	7,551	7,573	7,800	7,828	<b>7,873</b>
	女	7,760	7,875	7,854	8,088	8,174	<b>8,225</b>
世帯		6,233	6,370	6,459	6,764	6,870	<b>6,987</b>
桐原	人口	17,410	17,358	17,490	17,538	17,593	<b>18,383</b>
	男	8,711	8,657	8,713	8,745	8,743	<b>9,122</b>
	女	8,699	8,701	8,777	8,793	8,850	<b>9,261</b>
世帯		7,352	7,372	7,532	7,610	7,683	<b>8,006</b>
馬淵	人口	3,470	3,474	3,365	3,264	3,246	<b>3,164</b>
	男	1,701	1,699	1,629	1,576	1,575	<b>1,546</b>
	女	1,769	1,775	1,736	1,688	1,671	<b>1,618</b>
世帯		1,345	1,368	1,322	1,307	1,328	<b>1,331</b>
北里	人口	5,635	5,633	5,641	5,591	5,549	<b>5,544</b>
	男	2,752	2,741	2,764	2,742	2,730	<b>2,725</b>
	女	2,883	2,892	2,877	2,849	2,819	<b>2,819</b>
世帯		2,105	2,121	2,141	2,175	2,206	<b>2,231</b>
武佐	人口	3,942	3,905	3,881	3,825	3,799	<b>3,819</b>
	男	1,870	1,857	1,837	1,820	1,805	<b>1,814</b>
	女	2,072	2,048	2,044	2,005	1,994	<b>2,005</b>
世帯		1,726	1,745	1,753	1,733	1,735	<b>1,791</b>
安土	人口	9,806	9,761	9,801	9,754	9,811	<b>9,773</b>
	男	4,838	4,810	4,830	4,793	4,850	<b>4,843</b>
	女	4,968	4,951	4,971	4,961	4,961	<b>4,930</b>
世帯		3,669	3,701	3,745	3,785	3,837	<b>3,880</b>
老蘇	人口	2,752	2,714	2,685	2,672	2,649	<b>2,609</b>
	男	1,365	1,342	1,336	1,324	1,306	<b>1,284</b>
	女	1,387	1,372	1,349	1,348	1,343	<b>1,325</b>
世帯		947	943	965	978	983	<b>992</b>

(単位:人)

9. 年齢別・性別人口 (H22)

平成22年10月1日 国勢調査

市町名 年齢	近江八幡市			年齢	総数	男	女
	総数	男	女				
総数	81,798	40,111	41,627				
0~4歳	3,949	1,973	1,976	45~49歳	4,828	2,360	2,469
0	769	392	377	45	1,049	535	514
1	791	391	400	46	933	488	445
2	835	403	432	47	944	423	521
3	779	381	398	48	981	491	490
4	775	406	369	49	922	423	499
5~9歳	3,850	1,983	1,867	50~54歳	4,763	2,358	2,405
5	775	406	369	50	910	424	486
6	780	377	403	51	947	475	472
7	741	378	363	52	979	479	500
8	782	413	369	53	877	450	427
9	772	409	363	54	1,050	530	520
10~14歳	3,815	1,971	1,844	55~59歳	5,782	2,838	2,924
10	722	374	348	55	1,049	517	532
11	755	400	355	56	1,059	507	552
12	796	397	399	57	1,135	558	577
13	773	405	368	58	1,272	624	648
14	769	395	374	59	1,247	632	615
15~19歳	3,838	1,991	1,847	60~64歳	6,612	3,309	3,303
15	782	401	381	60	1,368	684	684
16	799	415	384	61	1,575	792	783
17	785	428	357	62	1,470	734	736
18	745	367	378	63	1,299	670	629
19	727	380	347	64	900	429	471
20~24歳	4,319	2,181	2,138	65~69歳	5,104	2,572	2,532
20	774	379	395	65	856	425	425
21	820	422	398	66	1,054	523	531
22	910	464	446	67	1,092	551	541
23	900	454	446	68	1,125	579	546
24	915	462	453	69	983	494	489
25~29歳	5,095	2,574	2,521	70~74歳	4,146	1,962	2,184
25	965	477	488	70	907	428	479
26	950	471	479	71	764	365	399
27	1,085	535	550	72	775	367	408
28	994	482	512	73	850	388	462
29	1,101	609	492	74	850	414	436
30~34歳	5,583	2,821	2,762	75~79歳	3,513	1,612	1,901
30	1,081	565	516	75	750	363	387
31	1,077	536	541	76	710	326	384
32	1,149	580	569	77	708	335	373
33	1,132	569	563	78	733	313	420
34	1,144	571	573	79	612	275	337
35~39歳	6,054	3,068	2,986	80~84歳	2,629	1,036	1,593
35	1,151	560	591	80	575	227	348
36	1,211	645	566	81	550	212	338
37	1,283	654	629	82	531	214	317
38	1,245	632	613	83	540	220	320
39	1,164	577	587	84	433	163	270
40~44歳	5,189	2,640	2,549	85歳以上	2,218	953	1,665
40	1,166	624	542	不詳	470	309	161
41	1,129	567	562	(再掲)			
42	1,028	523	505	15歳未満	11,614	5,927	5,687
43	1,044	516	528	15~64歳	52,044	26,140	25,904
44	822	410	412	65歳以上	17,610	7,733	9,875
				65~74歳	9,250	4,534	4,716
				75歳以上	8,360	3,201	5,159

(単位:人)

## 9. 年齢別・性別人口 (H27)

平成27年10月1日 国勢調査

市町名 年齢	近江八幡市						
	総数	男	女	年齢	総数	男	女
<b>総数</b>	<b>81,312</b>	<b>39,822</b>	<b>41,490</b>				
<b>0～4歳</b>	<b>3,958</b>	<b>2,016</b>	<b>1,942</b>	<b>45～49歳</b>	<b>5,135</b>	<b>2,606</b>	<b>2,529</b>
0	767	392	375	45	1,151	610	541
1	767	387	380	46	1,110	570	540
2	790	409	381	47	1,023	505	518
3	834	426	408	48	1,045	523	522
4	800	402	398	49	806	398	408
<b>5～9歳</b>	<b>3,979</b>	<b>2,013</b>	<b>1,966</b>	<b>50～54歳</b>	<b>4,682</b>	<b>2,287</b>	<b>2,405</b>
5	792	410	382	50	1,031	518	513
6	804	409	395	51	891	463	428
7	829	403	426	52	944	434	510
8	788	393	395	53	941	470	471
9	766	398	368	54	885	402	483
<b>10～14歳</b>	<b>3,815</b>	<b>1,957</b>	<b>1,858</b>	<b>55～59歳</b>	<b>4,719</b>	<b>2,351</b>	<b>2,368</b>
10	760	399	361	55	932	434	498
11	769	377	392	56	930	465	465
12	744	375	369	57	969	489	480
13	762	405	357	58	870	449	421
14	780	401	379	59	1,018	514	504
<b>15～19歳</b>	<b>3,741</b>	<b>1,917</b>	<b>1,824</b>	<b>60～64歳</b>	<b>5,613</b>	<b>2,745</b>	<b>2,868</b>
15	736	386	350	60	1,015	502	513
16	755	395	360	61	1,047	500	547
17	790	388	402	62	1,098	532	566
18	761	399	362	63	1,235	595	640
19	699	349	350	64	1,218	616	602
<b>20～24歳</b>	<b>3,645</b>	<b>1,849</b>	<b>1,796</b>	<b>65～69歳</b>	<b>6,351</b>	<b>3,149</b>	<b>3,202</b>
20	730	363	367	65	1,312	650	662
21	743	374	369	66	1,517	754	763
22	735	395	340	67	1,406	696	710
23	730	349	381	68	1,244	639	605
24	707	368	339	69	872	410	462
<b>25～29歳</b>	<b>4,365</b>	<b>2,217</b>	<b>2,148</b>	<b>70～74歳</b>	<b>4,784</b>	<b>2,348</b>	<b>2,436</b>
25	774	383	391	70	802	392	410
26	849	447	402	71	1,010	487	523
27	888	470	418	72	1,011	503	508
28	924	463	461	73	1,041	522	519
29	930	454	476	74	920	444	476
<b>30～34歳</b>	<b>4,988</b>	<b>2,569</b>	<b>2,429</b>	<b>75～79歳</b>	<b>3,788</b>	<b>1,731</b>	<b>2,067</b>
30	910	475	435	75	859	396	463
31	959	476	483	76	701	323	378
32	1,051	526	525	77	711	319	392
33	1,002	507	495	78	771	340	431
34	1,076	585	491	79	756	353	403
<b>35～39歳</b>	<b>5,513</b>	<b>2,767</b>	<b>2,746</b>	<b>80～84歳</b>	<b>2,934</b>	<b>1,234</b>	<b>1,700</b>
35	1,058	554	504	80	662	305	357
36	1,068	529	539	81	602	255	347
37	1,109	557	552	82	588	256	332
38	1,155	569	586	83	599	221	378
39	1,123	558	565	84	483	197	286
<b>40～44歳</b>	<b>5,951</b>	<b>2,983</b>	<b>2,968</b>	<b>85歳以上</b>	<b>2,859</b>	<b>824</b>	<b>2,035</b>
40	1,156	553	603	不詳	462	259	203
41	1,183	612	571	(再掲)			
42	1,262	631	631	15歳未満	11,752	5,986	5,766
43	1,231	631	600	15～64歳	48,372	24,291	24,081
44	1,119	556	563	65歳以上	20,736	9,286	11,440
				65～74歳	11,135	5,497	5,638
				75歳以上	9,591	3,789	5,802

(単位:人)

## 9. 年齢別・性別人口 (R2)

令和2年10月1日 国勢調査

市町名 年齢	近江八幡市						
	総数	男	女	年齢	総数	男	女
<b>総数</b>	<b>81,122</b>	<b>39,676</b>	<b>41,446</b>				
<b>0～4歳</b>	<b>3,812</b>	<b>1,651</b>	<b>1,661</b>	<b>45～49歳</b>	<b>5,999</b>	<b>3,027</b>	<b>2,972</b>
0	603	285	318	45	1,172	563	609
1	609	306	303	46	1,199	622	577
2	682	317	365	47	1,243	632	611
3	687	377	310	48	1,244	635	609
4	731	366	365	49	1,141	575	566
<b>5～9歳</b>	<b>4,004</b>	<b>2,048</b>	<b>1,958</b>	<b>50～54歳</b>	<b>5,082</b>	<b>2,556</b>	<b>2,526</b>
5	775	395	380	50	1,158	609	549
6	794	408	386	51	1,072	542	530
7	789	401	388	52	1,003	490	513
8	832	429	403	53	1,020	502	518
9	814	413	401	54	829	413	416
<b>10～14歳</b>	<b>4,019</b>	<b>2,032</b>	<b>1,987</b>	<b>55～59歳</b>	<b>4,715</b>	<b>2,318</b>	<b>2,397</b>
10	794	415	379	55	1,013	516	497
11	790	397	393	56	917	479	438
12	847	417	430	57	944	436	508
13	802	388	414	58	957	479	478
14	786	415	371	59	884	408	476
<b>15～19歳</b>	<b>3,796</b>	<b>1,944</b>	<b>1,852</b>	<b>60～64歳</b>	<b>4,549</b>	<b>2,237</b>	<b>2,312</b>
15	777	412	365	60	896	425	471
16	783	371	412	61	916	453	463
17	754	381	373	62	937	460	477
18	752	401	351	63	822	407	415
19	730	379	351	64	978	492	486
<b>20～24歳</b>	<b>3,484</b>	<b>1,777</b>	<b>1,707</b>	<b>65～69歳</b>	<b>5,416</b>	<b>2,601</b>	<b>2,815</b>
20	701	361	340	65	893	475	518
21	664	339	325	66	1,009	476	533
22	727	351	376	67	1,071	507	564
23	684	353	331	68	1,177	563	614
24	708	373	335	69	1,166	580	586
<b>25～29歳</b>	<b>3,766</b>	<b>1,875</b>	<b>1,791</b>	<b>70～74歳</b>	<b>6,056</b>	<b>2,827</b>	<b>3,129</b>
25	709	346	363	70	1,261	601	660
26	688	360	328	71	1,456	712	744
27	766	416	350	72	1,352	667	685
28	787	407	380	73	1,172	579	593
29	816	446	370	74	815	368	447
<b>30～34歳</b>	<b>4,518</b>	<b>2,336</b>	<b>2,182</b>	<b>75～79歳</b>	<b>4,362</b>	<b>2,055</b>	<b>2,307</b>
30	795	416	379	75	728	344	384
31	900	481	419	76	946	435	511
32	937	471	466	77	926	452	474
33	950	493	457	78	947	448	499
34	936	475	461	79	815	376	439
<b>35～39歳</b>	<b>5,047</b>	<b>2,595</b>	<b>2,452</b>	<b>80～84歳</b>	<b>3,260</b>	<b>1,366</b>	<b>1,894</b>
35	933	485	448	80	752	335	417
36	1,027	500	527	81	611	267	344
37	1,042	527	515	82	618	257	361
38	967	499	468	83	656	269	387
39	1,078	584	494	84	623	268	355
<b>40～44歳</b>	<b>5,622</b>	<b>2,784</b>	<b>2,838</b>	<b>85歳以上</b>	<b>3,399</b>	<b>1,064</b>	<b>2,335</b>
40	1,085	558	527	不詳	716	345	371
41	1,071	512	559	(再掲)			
42	1,131	569	562	15歳未満	11,335	5,729	5,606
43	1,185	587	598	15～64歳	46,578	23,559	23,019
44	1,150	568	582	65歳以上	22,493	10,043	12,450
				65～74歳	11,472	5,528	5,944
				75歳以上	11,021	4,515	6,506

2. 人口

(単位:人、世帯)

10. 町別人口・世帯

各年10月1日 住民基本台帳

総数	令和3年				令和4年			
	総数	男	女	世帯	総数	男	女	世帯
<b>82,220</b>	<b>40,410</b>	<b>41,810</b>	<b>34,751</b>	<b>82,005</b>	<b>40,308</b>	<b>41,897</b>	<b>35,081</b>	
<b>15,328</b>	<b>7,522</b>	<b>7,806</b>	<b>6,989</b>	<b>15,177</b>	<b>7,461</b>	<b>7,716</b>	<b>7,006</b>	
繩手町末	63	33	30	24	61	32	29	23
繩手町中	83	36	47	37	91	42	49	41
繩手町元	62	33	29	27	62	34	28	27
鍵之手町	49	25	24	21	48	24	24	21
慈恩寺町上	20	9	11	8	21	8	13	9
慈恩寺町中	34	18	16	20	32	17	15	19
慈恩寺町元	50	21	29	15	45	19	26	16
鍛冶屋町	72	35	37	34	73	34	39	37
新左衛門町	20	12	8	6	18	11	7	5
鉄炮町	49	23	26	26	45	22	23	25
生須町	44	20	24	17	40	19	21	17
葉師町	58	31	27	20	56	30	26	20
大工町	75	39	36	31	79	39	40	33
江南町	23	11	12	11	24	10	14	12
玉屋町	15	6	9	5	16	6	10	6
東畳屋町	10	3	7	5	10	3	7	5
西畳屋町	7	3	4	4	7	3	4	4
博労町上	21	8	13	11	22	9	13	12
博労町中	32	18	14	12	31	17	14	13
博労町元	52	21	31	21	49	21	28	19
永原町上	35	15	20	15	37	15	22	16
永原町中	28	13	15	12	30	14	16	14
永原町元	14	7	7	6	17	8	9	9
間之町	10	5	5	4	10	5	5	4
仲屋町上	72	39	33	35	72	37	35	36
仲屋町中	29	12	17	9	34	17	17	13
仲屋町元	38	18	20	18	35	15	20	17
為心町上	111	50	61	49	109	50	59	46
為心町中	33	12	21	17	33	12	21	17
為心町元	23	8	15	17	23	9	14	17
宮内町	288	151	137	146	303	155	148	158
大杉町	21	10	11	13	20	9	11	13
魚屋町上	90	47	43	38	87	45	42	37
魚屋町中	53	23	30	21	53	26	27	22
魚屋町元	36	17	19	15	38	16	22	16
新町一丁目	50	20	30	25	51	21	30	25
新町二丁目	19	7	12	9	16	7	9	8
新町三丁目	19	8	11	9	18	8	10	9
新町四丁目	69	32	37	33	67	32	35	33
玉木町一丁目	56	27	29	20	52	26	26	19
玉木町二丁目	42	20	22	20	39	18	21	18
正神町	36	17	19	18	35	17	18	19
小幡町上	54	25	29	29	51	25	26	26
小幡町中	45	21	24	21	44	21	23	21
本町一丁目	38	17	21	18	38	18	20	16
本町二丁目	69	39	30	33	68	40	28	32
本町三丁目	56	29	27	25	58	30	28	24
本町四丁目	56	26	30	25	50	24	26	20
本町五丁目	103	46	57	39	103	48	55	41
池田町一丁目	44	20	24	19	44	19	25	20
池田町二丁目	92	44	48	49	86	39	47	46
池田町三丁目	80	35	45	33	73	33	40	30
池田町四丁目	79	34	45	28	72	32	40	26
池田町五丁目	107	55	52	46	99	50	49	43

(注)総数には不明を含む。

2. 人口

(単位:人、世帯)

10. 町別人口・世帯 (つづき)

各年10月1日 住民基本台帳

	令和3年				令和4年			
	総数	男	女	世帯	総数	男	女	世帯
板屋町	34	16	18	13	32	14	18	13
北末町	51	30	21	23	49	29	20	22
北元町	111	64	47	55	106	63	43	55
西元町	155	75	80	65	152	74	78	65
西末町	29	10	19	10	29	10	19	10
元玉屋町	65	34	31	27	60	30	30	25
佐久間町	52	25	27	29	54	26	28	29
日杉町	20	7	13	9	20	7	13	9
孫平治町一丁目	38	15	23	19	36	13	23	16
孫平治町二丁目	73	41	32	28	73	41	32	27
土田町	1,815	892	923	720	1,817	906	911	721
中村町	3,404	1,682	1,722	1,611	3,416	1,688	1,728	1,630
宇津呂町	75	36	39	31	72	33	39	31
桜宮町	693	340	353	347	699	347	352	361
音羽町	302	147	155	157	298	146	152	156
出町	2,284	1,170	1,114	1,058	2,227	1,145	1,082	1,041
八幡町	511	242	269	290	515	243	272	299
多賀町	860	416	444	352	852	409	443	357
船町	21	11	10	8	21	11	10	8
北之庄町	1,271	596	675	533	1,252	582	670	532
市井町	630	319	311	335	602	303	299	324
<b>島</b>	<b>1,908</b>	<b>934</b>	<b>974</b>	<b>784</b>	<b>1,870</b>	<b>908</b>	<b>962</b>	<b>771</b>
円山町	234	117	117	93	230	113	117	95
白王町	225	109	116	81	218	102	116	79
島町	218	95	123	90	216	98	118	92
北津田町	367	185	182	150	368	182	186	152
中之庄町	147	78	69	64	143	77	66	59
長命寺町	154	76	78	67	157	77	80	66
沖島町	261	122	139	140	246	114	132	134
大中町	302	152	150	99	292	145	147	94
<b>岡山</b>	<b>6,335</b>	<b>3,117</b>	<b>3,218</b>	<b>2,336</b>	<b>6,375</b>	<b>3,137</b>	<b>3,238</b>	<b>2,378</b>
小船木町	1,733	870	863	525	1,747	882	865	533
加茂町	1,645	832	813	551	1,677	847	830	567
田中江町	369	187	182	172	363	178	185	172
牧町	769	358	411	361	775	363	412	371
新栄町	174	82	92	71	174	82	92	70
大房町	219	104	115	88	221	105	116	88
船木町	1,000	484	516	403	990	475	515	405
南津田町	392	183	209	148	391	187	204	153
元水荃町	34	17	17	17	37	18	19	19
<b>金田</b>	<b>16,002</b>	<b>7,828</b>	<b>8,174</b>	<b>6,870</b>	<b>16,098</b>	<b>7,873</b>	<b>8,225</b>	<b>6,987</b>
上田町	2,033	1,011	1,022	832	2,025	1,010	1,015	836
鷹飼町	3,378	1,607	1,771	1,514	3,463	1,645	1,818	1,571
西本郷町	680	321	359	302	696	327	369	303
金剛寺町	577	278	299	212	625	300	325	229
杉森町	476	235	241	177	475	232	243	175
長田町	402	187	215	154	410	193	217	156
西庄町	1,803	868	935	638	1,848	885	963	668
浅小井町	781	382	399	296	774	381	393	299
若葉町一丁目	278	118	160	132	273	119	154	133
若葉町二丁目	375	189	186	175	361	181	180	173
若葉町三丁目	298	166	132	165	311	172	139	171
若葉町四丁目	256	123	133	113	250	117	133	115
若葉町五丁目	178	86	92	83	172	82	90	83
南本郷町一丁目	98	50	48	56	96	49	47	55
南本郷町二丁目	148	66	82	69	149	68	81	71

2. 人口

(単位:人、世帯)

10. 町別人口・世帯 (つづき)

各年10月1日 住民基本台帳

		令和3年				令和4年			
		総数	男	女	世帯	総数	男	女	世帯
	南本郷町三丁目	200	97	103	98	199	95	104	98
	鷹飼町東一丁目	30	19	11	15	30	18	12	15
	鷹飼町東二丁目	362	193	169	156	361	191	170	159
	鷹飼町南一丁目	40	20	20	24	38	19	19	21
	鷹飼町南三丁目	160	76	84	76	157	74	83	75
	鷹飼町南四丁目	433	197	236	186	407	187	220	181
	鷹飼町北一丁目	584	293	291	270	579	290	289	265
	鷹飼町北二丁目	207	100	107	103	212	97	115	107
	鷹飼町北三丁目	490	244	246	203	500	247	253	206
	鷹飼町北四丁目	896	477	419	438	861	470	391	429
	西本郷町東	647	332	315	302	645	336	309	315
	西本郷町西	192	93	99	81	181	88	93	78
<b>桐</b>	<b>原</b>	<b>17,593</b>	<b>8,743</b>	<b>8,850</b>	<b>7,683</b>	<b>17,576</b>	<b>8,717</b>	<b>8,859</b>	<b>7,714</b>
	竹町	141	75	66	56	141	74	67	56
	東町	200	101	99	74	204	106	98	75
	池田本町	1,025	508	517	441	998	497	501	436
	安養寺町	595	292	303	264	588	287	301	264
	上野町	680	331	349	311	672	321	351	316
	古川町	1,671	829	842	630	1,709	847	862	648
	益田町	126	63	63	42	125	61	64	42
	森尻町	71	36	35	27	69	36	33	27
	中小森町	3,324	1,636	1,688	1,417	3,323	1,625	1,698	1,401
	赤尾町	116	50	66	46	118	53	65	48
	大森町	701	350	351	264	693	344	349	260
	堀上町	3,001	1,507	1,494	1,411	2,968	1,491	1,477	1,419
	白鳥町	700	379	321	368	688	377	311	365
	日吉野町	1,277	632	645	593	1,286	628	658	600
	若宮町	981	489	492	438	1,017	508	509	454
	八木町	329	158	171	130	340	160	180	130
	緑町一丁目	140	65	75	59	144	68	76	61
	緑町二丁目	104	52	52	44	111	54	57	45
	緑町三丁目	181	90	91	79	185	91	94	80
	緑町四丁目	211	107	104	100	209	107	102	99
	柳町一丁目	186	100	86	92	183	99	84	92
	柳町二丁目	153	83	70	65	149	83	66	65
	柳町三丁目	154	74	80	74	154	71	83	75
	川原町一丁目	200	100	100	85	195	97	98	84
	川原町二丁目	159	78	81	71	154	77	77	68
	篠原町一丁目	471	217	254	191	468	217	251	193
	篠原町二丁目	356	175	181	165	349	173	176	167
	篠原町三丁目	340	166	174	146	336	165	171	144
<b>馬</b>	<b>淵</b>	<b>3,246</b>	<b>1,575</b>	<b>1,671</b>	<b>1,328</b>	<b>3,164</b>	<b>1,546</b>	<b>1,618</b>	<b>1,331</b>
	馬淵町	1,906	895	1,011	766	1,844	866	978	762
	東横関町	181	88	93	65	183	89	94	69
	千僧供町	482	244	238	210	467	237	230	206
	東川町	207	109	98	79	204	110	94	79
	倉橋部町	125	65	60	49	119	61	58	47
	浄土寺町	63	30	33	29	64	31	33	29
	上畑町	71	31	40	33	68	30	38	32
	新巻町	85	40	45	28	82	39	43	27
	長福寺町	126	73	53	69	133	83	50	80
<b>北</b>	<b>屋</b>	<b>5,549</b>	<b>2,730</b>	<b>2,819</b>	<b>2,206</b>	<b>5,544</b>	<b>2,725</b>	<b>2,819</b>	<b>2,231</b>
	江頭町	1,538	756	782	626	1,557	767	790	635
	十王町	799	402	397	310	823	415	408	328
	小田町	631	305	326	233	635	305	330	230
	野村町	1,078	530	548	428	1,047	511	536	430

2. 人口

(単位:人、世帯)

10. 町別人口・世帯 (つづき)

各年10月1日 住民基本台帳

		令和3年				令和4年			
		総数	男	女	世帯	総数	男	女	世帯
	佐波江町	166	72	94	59	161	71	90	58
	水茎町	35	20	15	16	34	19	15	16
	丸の内町	1,302	645	657	534	1,287	637	650	534
<b>武</b>	<b>佐</b>	<b>3,799</b>	<b>1,805</b>	<b>1,994</b>	<b>1,735</b>	<b>3,819</b>	<b>1,814</b>	<b>2,005</b>	<b>1,791</b>
	武佐町	836	387	449	407	859	395	464	419
	長光寺町	441	207	234	189	456	218	238	213
	西宿町	119	53	66	42	117	52	65	44
	野田町	171	86	85	58	170	85	85	55
	御所内町	139	73	66	56	135	71	64	56
	友定町	275	140	135	103	272	135	137	107
	西生来町	833	383	450	332	848	395	453	349
	末広町	985	476	509	548	962	463	499	548
<b>安</b>	<b>土</b>	<b>9,811</b>	<b>4,850</b>	<b>4,961</b>	<b>3,837</b>	<b>9,773</b>	<b>4,843</b>	<b>4,930</b>	<b>3,880</b>
	安土町常楽寺	2,635	1,287	1,348	951	2,627	1,285	1,342	956
	安土町上出	194	97	97	77	190	98	92	80
	安土町香庄	122	59	63	45	120	59	61	45
	安土町慈恩寺	157	79	78	54	154	77	77	52
	安土町中屋	156	79	77	53	156	81	75	55
	安土町小中	495	242	253	220	493	239	254	225
	安土町上豊浦	1,061	545	516	417	1,071	555	516	422
	安土町下豊浦	3,762	1,866	1,896	1,516	3,763	1,864	1,899	1,540
	安土町桑実寺	817	396	421	347	805	389	416	348
	安土町宮津	169	81	88	74	158	77	81	70
	安土町大中	243	119	124	83	236	119	117	87
<b>老</b>	<b>蘇</b>	<b>2,649</b>	<b>1,306</b>	<b>1,343</b>	<b>983</b>	<b>2,609</b>	<b>1,284</b>	<b>1,325</b>	<b>992</b>
	安土町東老蘇	571	281	290	219	550	269	281	216
	安土町西老蘇	1,314	660	654	468	1,312	656	656	478
	安土町石寺	353	170	183	129	346	165	181	133
	安土町内野	411	195	216	167	401	194	207	165

## 2. 人口

(単位:人) **11. 人口動態** 各年(1月～12月) 市民課

区 分	令和元年	令和2年	令和3年
総増減	△34	272	<b>△ 213</b>
自然増減	△189	△ 186	<b>△ 246</b>
出生	584	625	<b>618</b>
死亡	773	811	<b>864</b>
社会増減	155	458	<b>33</b>
転入	3,013	3,233	<b>2,905</b>
転出	2,858	2,775	<b>2,872</b>
世帯増減	394	589	<b>216</b>

(注)世帯増減は、12月末時点の増減数

(単位:人、世帯) **12. 外国人住民人口** 各年10月1日 住民基本台帳

区 分	令和2年	令和3年	令和4年
人 口	1,479	1,605	<b>1,762</b>
男	816	881	<b>970</b>
女	663	724	<b>792</b>
世 帯	1,060	1,175	<b>1,302</b>

(単位:人、km<sup>2</sup>) **13. 人口集中地区(DIDs)人口・面積の推移** 各年10月1日 国勢調査

	昭和60年	平成2年	平成7年	平成12年	平成17年	平成22年	平成27年	令和2年
人 口	15,303	28,644	29,898	32,141	33,699	34,924	29,639	<b>36,622</b>
I	10,201	23,217	24,510	26,806	28,433	29,666	29,639	<b>31,598</b>
II	5,102	5,427	5,388	5,335	5,266	5,258	-	<b>5,024</b>
面 積	2.40	5.00	5.10	5.42	5.63	5.83	5.12	<b>6.58</b>
I	1.80	4.40	4.50	4.73	4.92	5.07	5.12	<b>5.79</b>
II	0.60	0.60	0.60	0.69	0.71	0.75	-	<b>0.79</b>

(注)地区については、統計図表を参照

## 2. 人口

(単位:人、世帯)

14. 世帯構成・人員

	一般世帯								
	世帯数								世帯人員
	総数	1人	2人	3人	4人	5人	6人	7人以上	
平成22年	23,162	4,872	5,788	4,714	4,306	1,837	1,105	540	67,565
平成27年	29,751	7,206	8,226	5,900	5,105	1,967	902	445	80,278
<b>令和2年</b>	<b>31,367</b>	<b>8,381</b>	<b>9,179</b>	<b>6,070</b>	<b>4,908</b>	<b>1,873</b>	<b>670</b>	<b>286</b>	<b>80,077</b>
(再掲) 学区別									
八幡	6,564	2,252	1,821	1,168	845	340	105	33	15,353
島	657	130	215	132	73	58	30	19	1,863
岡山	1,872	259	465	387	456	207	64	34	5,849
金田	6,483	2,019	1,823	1,177	1,016	304	101	43	15,699
桐原	6,930	1,843	2,204	1,373	1,016	353	99	42	17,097
馬淵	1,129	243	317	240	177	85	49	18	3,155
北里	1,920	342	584	431	344	133	58	28	5,404
武佐	1,436	410	448	253	193	75	50	7	3,564
安土	3,497	729	1,077	699	616	242	89	45	9,519
老蘇	879	154	225	210	172	76	25	17	2,574

各年10月1日 国勢調査

1世帯 当たり 人員	施設等世帯		(再掲)普通世帯			準世帯	
	施設数	世帯人員	世帯数	世帯人員	1世帯 当たり 人員	間借り・ 下宿 などの 単身者	会社な どの単 身寮の 単身者
2.92	14	702	22,662	67,065	2.96	119	381
2.70	33	1,034	29,223	79,750	2.73	122	406
<b>2.55</b>	<b>36</b>	<b>1,045</b>	<b>30,830</b>	<b>79,640</b>	<b>2.57</b>	<b>241</b>	<b>196</b>
2.34	9	183	...	...	...	...	...
2.84	2	10	...	...	...	...	...
3.12	6	291	...	...	...	...	...
2.42	7	371	...	...	...	...	...
2.47	3	47	...	...	...	...	...
2.79	3	43	...	...	...	...	...
2.81	0	0	...	...	...	...	...
2.48	0	0	...	...	...	...	...
2.72	3	70	...	...	...	...	...
2.93	3	30	...	...	...	...	...

(単位:人)

15. 産業別・年齢(5歳階級)別人口 (H22,総数)

		産業別								
		総数	農業	林業	漁業	、鉱業、採石業、砂利採取業	建設業	製造業	給ガス水道熱供給業	電気通信業
総数	総数	38,809	1,369	7	159	5	2,343	10,900	177	378
	15~19歳	535	5	-	-	-	17	122	-	2
	20~24歳	2,736	25	-	-	1	86	799	4	38
	25~29歳	3,880	30	-	1	-	172	1,208	10	57
	30~34歳	4,055	29	3	3	2	234	1,410	16	48
	35~39歳	4,489	43	2	-	-	322	1,473	39	57
	40~44歳	4,043	59	-	1	-	260	1,328	34	46
	45~49歳	3,909	72	-	5	-	226	1,150	23	39
	50~54歳	3,822	78	1	21	-	228	1,014	28	29
	55~59歳	4,217	91	1	41	-	292	1,180	17	23
	60~64歳	3,601	209	-	33	1	261	807	4	23
	65~69歳	1,791	223	-	25	1	140	249	1	11
	70~74歳	959	237	-	17	-	74	94	1	1
	75~79歳	507	169	-	12	-	23	50	-	3
	80~84歳	184	75	-	-	-	5	9	-	18
	85歳以上	81	24	-	-	-	3	7	-	1
	男	総数	22,682	864	7	92	4	1,924	8,088	160
15~19歳		262	5	-	-	-	15	78	-	1
20~24歳		1,389	16	-	-	1	70	572	3	20
25~29歳		2,199	23	-	1	-	143	907	8	38
30~34歳		2,495	23	3	3	2	206	1,074	13	33
35~39歳		2,778	26	2	-	-	262	1,145	34	41
40~44歳		2,343	32	-	1	-	214	1,000	32	32
45~49歳		2,122	35	-	1	-	184	837	20	32
50~54歳		2,104	45	1	8	-	178	751	27	24
55~59歳		2,479	57	1	24	-	240	853	17	18
60~64歳		2,245	131	-	18	1	214	595	4	18
65~69歳		1,179	136	-	16	-	119	189	1	10
70~74歳		593	158	-	10	-	56	51	1	1
75~79歳		343	114	-	10	-	18	29	-	3
80~84歳		106	48	-	-	-	3	5	-	-
85歳以上		45	15	-	-	-	2	2	-	4
女		総数	16,127	505	0	67	1	419	2,812	17
	15~19歳	273	-	-	-	-	2	44	-	1
	20~24歳	1,347	9	-	-	-	16	227	1	18
	25~29歳	1,681	7	-	-	-	29	301	2	19
	30~34歳	1,560	6	-	-	-	28	336	3	15
	35~39歳	1,711	17	-	-	-	60	328	5	16
	40~44歳	1,700	27	-	-	-	46	328	2	14
	45~49歳	1,787	37	-	4	-	42	313	3	7
	50~54歳	1,718	33	-	13	-	50	263	1	5
	55~59歳	1,738	34	-	17	-	52	327	-	5
	60~64歳	1,356	78	-	15	-	47	212	-	5
	65~69歳	612	87	-	9	1	21	60	-	1
	70~74歳	366	79	-	7	-	18	43	-	-
	75~79歳	164	55	-	2	-	5	21	-	-
	80~84歳	78	27	-	-	-	2	4	-	-
	85歳以上	36	9	-	-	-	1	5	-	1

平成22年10月1日 国勢調査

総数													
郵便便業	小卸売業	保険業	金融業	不動産業、物品賃貸業	技術研究、専門・学術サービス業	宿泊業、飲食サービス業	生活関連サービス業、娯楽業	学習支援教育	医療、福祉	複合サービス業	他に分類されないサービス業	公務、他に分類されないもの	産分類不能の業
1,954	6,222	789	383	983	1,932	1,139	1,754	3,669	306	1,849	1,027	1,564	
12	135	-	2	2	125	22	14	20	-	4	2	51	
68	470	62	26	31	240	139	130	371	25	58	32	131	
126	598	106	26	98	146	145	172	536	41	103	98	207	
195	583	69	28	105	142	125	155	421	38	130	113	206	
240	630	87	32	152	209	101	192	417	38	144	124	187	
195	581	95	33	117	153	93	195	379	27	174	130	143	
230	589	113	31	115	151	103	197	393	38	163	138	133	
212	653	95	31	91	170	65	254	371	47	182	136	116	
253	730	94	35	95	203	93	223	330	33	234	141	108	
209	646	48	60	100	213	103	133	248	18	314	76	95	
84	308	14	30	49	105	79	59	121	1	198	22	71	
21	160	6	22	14	50	48	18	38	-	91	12	55	
7	90	-	10	8	18	15	10	15	-	39	3	35	
2	31	-	9	4	6	7	1	6	-	11	-	18	
-	18	-	8	2	1	1	3	-	-	4	-	8	
1,359	2,881	380	228	684	695	456	679	802	187	1,227	728	966	
8	60	-	2	1	45	7	6	7	-	3	1	23	
40	194	26	15	19	118	54	38	61	10	31	22	79	
97	286	50	11	56	62	58	104	29	64	67	139		
147	280	32	13	72	71	54	108	23	88	74	122		
189	301	44	18	101	81	37	63	106	25	100	77	126	
137	246	41	16	77	46	37	61	73	12	102	93	91	
156	230	50	15	83	38	34	58	62	23	83	94	87	
139	268	54	20	59	36	21	103	50	30	117	102	71	
173	324	48	21	75	57	32	108	73	23	164	108	63	
169	323	24	42	76	72	46	81	68	11	237	61	54	
81	195	8	24	42	33	45	34	51	1	129	16	49	
15	88	3	16	12	20	19	11	21	-	68	10	33	
7	59	-	5	5	13	10	5	12	-	30	3	20	
1	19	-	5	4	2	1	-	5	-	7	-	6	
-	8	-	5	2	1	1	1	-	-	4	-	3	
495	3,341	409	155	299	1,237	683	1,075	2,867	119	622	299	598	
4	75	-	-	1	80	15	8	13	-	1	1	28	
28	276	36	11	12	122	85	92	310	15	27	10	52	
29	312	56	15	42	84	87	116	432	12	39	31	68	
48	303	37	15	33	71	71	101	313	15	42	39	84	
51	329	43	14	51	128	64	129	311	13	44	47	61	
58	335	54	17	40	107	56	134	306	15	72	37	52	
74	359	63	16	32	113	69	139	331	15	80	44	46	
73	385	41	11	32	134	44	151	321	17	65	34	45	
80	406	46	14	20	146	61	115	257	10	70	33	45	
40	323	24	18	24	141	57	52	180	7	77	15	41	
3	113	6	6	7	72	34	25	70	-	69	6	22	
6	72	3	6	2	30	29	7	17	-	23	2	22	
-	31	-	5	3	5	5	3	-	-	9	-	15	
1	12	-	4	-	4	6	1	1	-	4	-	12	
-	10	-	3	-	-	-	-	2	-	-	-	5	

(単位：人)

15. 産業別・年齢(5歳階級)別人口 (H22,雇業者)

		総	農	林	漁	、鉱	建	製	給ガ電	情	
		数	業	業	業	砂利採石業	設業	造業	ス水道熱・気道業	報通信業	
総数	総数	33,103	217	6	11	5	1,650	10,498	177	360	
	15～19歳	507	3	-	-	-	16	120	-	2	
	20～24歳	2,608	15	-	-	1	79	789	4	37	
	25～29歳	3,630	15	-	1	-	140	1,183	10	57	
	30～34歳	3,714	13	3	3	2	178	1,393	16	47	
	35～39歳	4,066	14	1	-	-	230	1,447	39	56	
	40～44歳	3,622	24	-	-	-	180	1,293	34	46	
	45～49歳	3,505	19	-	-	-	169	1,116	23	36	
	50～54歳	3,367	25	1	2	-	161	982	28	28	
	55～59歳	3,588	17	1	3	-	192	1,131	17	22	
	60～64歳	2,814	26	-	-	1	168	755	4	20	
	65～69歳	1,091	23	-	2	1	84	200	1	7	
	70～74歳	388	16	-	-	-	36	54	1	-	
	75～79歳	148	5	-	-	-	12	29	-	1	
	80～84歳	35	1	-	-	-	3	3	-	-	
	85歳以上	20	1	-	-	-	2	3	-	1	
	男	総数	19,100	136	6	9	4	1,335	7,875	160	256
		15～19歳	247	3	-	-	-	15	77	1	1
20～24歳		1,304	8	-	-	1	63	565	3	19	
25～29歳		2,021	11	-	1	-	113	894	8	38	
30～34歳		2,266	10	3	3	2	157	1,065	13	33	
35～39歳		2,478	6	1	-	-	185	1,132	34	40	
40～44歳		2,065	11	-	-	-	144	980	32	32	
45～49歳		1,878	8	-	-	-	136	819	20	29	
50～54歳		1,831	15	1	1	-	120	735	27	23	
55～59歳		2,092	12	1	2	-	153	830	17	17	
60～64歳		1,775	19	-	-	1	138	567	4	17	
65～69歳		751	15	-	2	-	71	157	1	6	
70～74歳		249	12	-	-	-	27	33	1	-	
75～79歳		107	4	-	-	-	8	19	-	1	
80～84歳		22	1	-	-	-	3	-	-	-	
85歳以上		14	1	-	-	-	2	2	-	-	
女		総数	14,003	81	-	2	1	315	2,623	17	104
		15～19歳	260	-	-	-	-	1	43	-	1
	20～24歳	1,304	7	-	-	-	16	224	1	18	
	25～29歳	1,609	4	-	-	-	27	289	2	19	
	30～34歳	1,448	3	-	-	-	21	328	3	14	
	35～39歳	1,588	8	-	-	-	45	315	5	16	
	40～44歳	1,557	13	-	-	-	36	313	2	14	
	45～49歳	1,627	11	-	-	-	33	297	3	7	
	50～54歳	1,536	10	-	1	-	41	247	1	5	
	55～59歳	1,496	5	-	1	-	39	301	-	5	
	60～64歳	1,039	7	-	-	-	30	188	-	3	
	65～69歳	340	8	-	-	1	13	43	-	1	
	70～74歳	139	4	-	-	-	9	21	-	-	
	75～79歳	41	1	-	-	-	4	10	-	-	
	80～84歳	13	-	-	-	-	-	3	-	-	
	85歳以上	6	-	-	-	-	-	1	-	-	

平成22年10月1日 国勢調査

雇 用 者													
郵便 便輸 業	小卸 売業	保金 険融 業	物産 品貸 業	不動 産業 、 学術 研究 ・専 門・ 技術 サー ビス 業	宿泊 業、 飲食 サー ビス 業	生活 関連 サー ビス 業、 娯楽 業	学教 習支 援業 育	医療 、 福祉	事複 合サー ビス 業	他に 分類 され ない サー ビス 業	公務 ・他 に分 類さ れない もの	産分 類不 能の 業	
1,798	5,405	770	324	775	1,619	862	1,629	3,496	305	1,566	1,027	603	
12	134	-	2	2	125	22	14	20	-	1	2	32	
68	463	62	26	29	237	135	130	367	25	47	32	62	
126	582	106	26	97	139	138	171	531	41	92	98	77	
194	544	68	28	93	125	114	144	411	38	114	113	73	
235	583	86	31	131	184	76	173	405	38	136	124	77	
190	533	95	29	92	132	67	178	360	27	153	130	59	
220	547	112	26	91	133	74	183	371	37	150	138	60	
204	579	93	26	71	130	50	239	344	47	168	136	53	
242	617	88	31	69	160	59	210	305	33	205	141	45	
200	515	45	52	60	160	64	119	233	18	265	76	33	
82	186	11	24	24	66	40	47	103	1	148	22	19	
18	79	4	10	9	20	19	13	29	-	60	12	8	
6	31	-	4	5	8	4	7	11	-	17	3	5	
1	10	-	4	2	-	-	-	3	-	8	-	-	
-	2	-	5	-	-	-	1	3	-	2	-	-	
1,314	2,424	366	192	521	541	334	648	691	186	1,038	728	336	
8	59	-	2	1	45	7	6	7	-	1	1	14	
40	190	26	15	17	115	51	38	59	10	26	22	36	
97	278	50	11	56	57	53	56	101	29	54	67	47	
146	257	32	13	64	60	46	51	103	23	78	74	33	
184	270	43	17	84	64	25	56	99	25	95	77	41	
134	216	41	14	58	31	24	59	62	12	90	93	32	
148	210	50	11	65	31	22	56	48	22	75	94	34	
132	232	52	17	44	19	13	98	34	30	108	102	28	
164	260	44	20	52	39	20	106	56	23	141	108	27	
161	253	21	36	45	50	35	77	58	11	200	61	21	
79	123	6	21	22	19	28	31	38	1	101	16	14	
14	43	1	9	8	7	7	9	14	-	48	10	6	
6	24	-	1	3	4	3	4	9	-	15	3	3	
1	8	-	1	2	-	-	-	2	-	4	-	-	
-	1	-	4	-	-	-	1	1	-	2	-	-	
484	2,981	404	132	254	1,078	528	981	2,805	119	528	299	267	
4	75	-	-	1	80	15	8	13	-	-	1	18	
28	273	36	11	12	122	84	92	308	15	21	10	26	
29	304	56	15	41	82	85	115	430	12	38	31	30	
48	287	36	15	29	65	68	93	308	15	36	39	40	
51	313	43	14	47	120	51	117	306	13	41	47	36	
56	317	54	15	34	101	43	119	298	15	63	37	27	
72	337	62	15	26	102	52	127	323	15	75	44	26	
72	347	41	9	27	111	37	141	310	17	60	34	25	
78	357	44	11	17	121	39	104	249	10	64	33	18	
39	262	24	16	15	110	29	42	175	7	65	15	12	
3	63	5	3	2	47	12	16	65	-	47	6	5	
4	36	3	1	1	13	12	4	15	-	12	2	2	
-	7	-	3	2	4	1	3	2	-	2	-	2	
-	2	-	3	-	-	-	-	1	-	4	-	-	
-	1	-	1	-	-	-	-	2	-	-	-	-	



(単位:人)

15. 産業別・年齢(5歳階級)別人口 (H27,総数)

		産業別								
		総数	農業	林業	漁業	、鉱業、採石業、砂利採取業	建設業	製造業	給ガス水道熱供給業	電気通信業
総数	総数	39,238	1,332	8	122	4	2,194	11,248	177	388
	15~19歳	496	6	-	-	-	23	123	1	-
	20~24歳	2,317	18	1	-	-	75	668	3	29
	25~29歳	3,421	33	-	-	1	129	1,139	11	44
	30~34歳	3,836	47	-	1	-	190	1,304	7	53
	35~39歳	4,309	42	3	1	1	260	1,479	23	51
	40~44歳	4,762	63	1	1	-	324	1,569	35	65
	45~49歳	4,245	68	-	2	-	249	1,377	38	40
	50~54歳	3,902	74	-	3	-	212	1,152	19	37
	55~59歳	3,784	96	-	20	1	215	1,041	23	30
	60~64歳	3,503	159	1	31	-	237	801	11	24
	65~69歳	2,556	275	1	25	-	166	377	5	9
	70~74歳	1,182	183	-	22	-	74	140	-	5
	75~79歳	588	156	1	13	-	30	44	1	1
	80~84歳	245	81	-	3	1	8	27	-	-
	85歳以上	92	31	-	-	-	2	7	-	-
	男	総数	22,480	869	6	71	3	1,784	8,370	155
15~19歳		261	4	-	-	-	19	86	1	-
20~24歳		1,172	11	1	-	-	65	472	2	21
25~29歳		1,907	27	-	-	1	100	867	8	28
30~34歳		2,320	32	-	1	-	160	1,013	6	41
35~39歳		2,526	30	1	1	1	200	1,128	18	36
40~44歳		2,718	37	1	1	-	250	1,174	33	50
45~49歳		2,362	36	-	2	-	205	1,017	33	29
50~54歳		2,076	34	-	-	-	180	842	17	29
55~59歳		2,115	60	-	8	-	173	788	22	27
60~64歳		2,082	95	1	19	-	199	561	10	19
65~69歳		1,595	190	1	14	-	137	272	5	8
70~74歳		755	132	-	14	-	61	97	-	5
75~79歳		363	105	1	8	-	27	30	-	-
80~84歳		173	56	-	3	1	7	19	-	-
85歳以上		55	20	-	-	-	1	4	-	-
女		総数	16,758	463	2	51	1	410	2,878	22
	15~19歳	235	2	-	-	-	4	37	-	-
	20~24歳	1,145	7	-	-	-	10	196	1	8
	25~29歳	1,514	6	-	-	-	29	272	3	16
	30~34歳	1,516	15	-	-	-	30	291	1	12
	35~39歳	1,783	12	2	-	-	60	351	5	15
	40~44歳	2,044	26	-	-	-	74	395	2	15
	45~49歳	1,883	32	-	-	-	44	360	5	11
	50~54歳	1,826	40	-	3	-	32	310	2	8
	55~59歳	1,669	36	-	12	1	42	253	1	3
	60~64歳	1,421	64	-	12	-	38	240	1	5
	65~69歳	961	85	-	11	-	29	105	-	1
	70~74歳	427	51	-	8	-	13	43	-	-
	75~79歳	225	51	-	5	-	3	14	1	1
	80~84歳	72	25	-	-	-	1	8	-	-
	85歳以上	37	11	-	-	-	1	3	-	-

平成27年10月1日 国勢調査

総数													
郵便便業	小卸売業	保険業	金融業	不動産業、物品賃貸業	学術研究、専門・技術サービス業	宿泊業、飲食サービス業	生活関連サービス業、娯楽業	学習支援教育	医療、福祉	複合サービス業	他に分類されないサービス業	公務、他に分類されないもの	産分類不能の業
1,940	5,759	733	441	950	1,949	1,117	1,817	4,235	413	1,938	1,120	1,353	
15	114	1	2	1	109	22	13	21	3	10	6	26	
66	405	42	17	41	201	106	133	287	21	49	45	110	
118	478	78	28	87	130	100	182	477	42	101	107	136	
170	525	64	40	111	159	111	152	482	42	123	115	140	
207	587	72	45	91	192	122	164	499	55	146	126	143	
254	617	85	41	131	235	89	228	508	54	163	146	153	
226	568	104	33	105	178	95	199	466	46	181	143	127	
249	529	112	34	97	150	103	184	465	48	183	154	97	
225	593	86	29	80	147	78	265	389	56	208	132	70	
237	581	61	51	94	185	92	162	305	35	265	84	87	
129	427	17	57	69	161	101	87	218	10	288	43	91	
37	192	5	30	29	72	57	34	79	-	138	15	70	
5	91	4	23	6	22	31	7	22	1	58	4	68	
2	43	1	4	6	5	7	6	10	-	21	-	20	
-	9	1	7	2	3	3	1	7	-	4	-	15	
1,379	2,584	353	278	609	705	436	711	928	228	1,218	738	762	
9	54	-	1	-	45	6	9	5	-	6	5	11	
41	160	15	8	21	84	39	67	47	6	28	26	58	
76	198	37	19	52	53	33	62	108	23	65	70	80	
135	257	32	23	66	71	43	59	118	26	73	83	81	
147	267	35	24	51	71	50	62	107	35	92	82	88	
182	271	40	22	70	71	30	64	106	35	106	89	86	
165	244	47	17	58	54	30	62	77	19	102	92	73	
162	194	48	20	60	44	35	55	79	26	101	95	55	
153	244	52	20	61	37	24	113	63	28	117	87	38	
165	267	33	37	80	66	53	81	85	22	179	61	49	
103	223	9	46	54	66	49	52	80	7	197	32	50	
35	120	3	19	24	30	26	19	32	-	90	12	36	
4	49	2	14	5	7	14	2	8	1	43	4	39	
2	31	-	3	6	4	3	3	7	-	17	-	11	
-	5	-	5	1	2	1	1	6	-	2	-	7	
561	3,175	380	163	341	1,244	681	1,106	3,307	185	720	382	591	
6	60	1	1	1	64	16	4	16	3	4	1	15	
25	245	27	9	20	117	67	66	240	15	21	19	52	
42	280	41	9	35	77	67	120	369	19	36	37	56	
35	268	32	17	45	88	68	93	364	16	50	32	59	
60	320	37	21	40	121	72	102	392	20	54	44	55	
72	346	45	19	61	164	59	164	402	19	57	57	67	
61	324	57	16	47	124	65	137	389	27	79	51	54	
87	335	64	14	37	106	68	129	386	22	82	59	42	
72	349	34	9	19	110	54	152	326	28	91	45	32	
72	314	28	14	14	119	39	81	220	13	86	23	38	
26	204	8	11	15	95	52	35	138	3	91	11	41	
2	72	2	11	5	42	31	15	47	-	48	3	34	
1	42	2	9	1	15	17	5	14	-	15	-	29	
-	12	1	1	-	1	4	3	3	-	4	-	9	
-	4	1	2	1	1	2	-	1	-	2	-	8	

(単位:人)

15. 産業別・年齢(5歳階級)別人口 (H27.雇用者)

		雇用者								
		総数	農業	林業	漁業	、鉱業、採石業、砂利採取業	建設業	製造業	給ガス水道熱供給業	電気通信業
総数	総数	34,062	347	7	7	4	1,559	10,881	177	364
	15~19歳	480	4	-	-	-	23	120	1	-
	20~24歳	2,214	9	1	-	-	70	653	3	29
	25~29歳	3,224	20	-	-	1	112	1,116	11	44
	30~34歳	3,583	31	-	1	-	144	1,287	7	52
	35~39歳	3,933	23	3	1	1	191	1,446	23	47
	40~44歳	4,342	28	1	-	-	240	1,543	35	59
	45~49歳	3,816	31	-	-	-	164	1,343	38	36
	50~54歳	3,524	17	-	1	-	150	1,125	19	35
	55~59歳	3,364	40	-	1	1	146	1,008	23	28
	60~64歳	2,842	40	1	-	-	145	758	11	23
	65~69歳	1,796	51	1	1	-	102	334	5	6
	70~74歳	641	33	-	2	-	52	102	-	4
	75~79歳	207	14	-	-	-	13	27	1	1
	80~84歳	69	4	-	-	-	5	15	-	-
	85歳以上	27	2	-	-	-	2	4	-	-
男	総数	19,254	231	5	4	3	1,230	8,172	155	277
	15~19歳	249	2	-	-	-	19	83	1	-
	20~24歳	1,114	4	1	-	-	60	464	2	21
	25~29歳	1,786	16	-	-	1	85	852	8	28
	30~34歳	2,153	20	-	1	-	120	1,003	6	41
	35~39歳	2,293	17	1	1	1	144	1,111	18	35
	40~44歳	2,441	12	1	-	-	177	1,167	33	46
	45~49歳	2,077	17	-	-	-	128	995	33	26
	50~54歳	1,853	7	-	-	-	125	832	17	27
	55~59歳	1,869	20	-	1	-	114	770	22	25
	60~64歳	1,680	34	1	-	-	118	537	10	18
	65~69歳	1,127	41	1	-	-	82	248	5	6
	70~74歳	416	28	-	1	-	42	75	-	4
	75~79歳	129	10	-	-	-	11	22	-	-
	80~84歳	49	2	-	-	-	4	10	-	-
	85歳以上	18	1	-	-	-	1	3	-	-
女	総数	14,808	116	2	3	1	329	2,709	22	87
	15~19歳	231	2	-	-	-	4	37	-	-
	20~24歳	1,100	5	-	-	-	10	189	1	8
	25~29歳	1,438	4	-	-	-	27	264	3	16
	30~34歳	1,430	11	-	-	-	24	284	1	11
	35~39歳	1,640	6	2	-	-	47	335	5	12
	40~44歳	1,901	16	-	-	-	63	376	2	13
	45~49歳	1,739	14	-	-	-	36	348	5	10
	50~54歳	1,671	10	-	1	-	25	293	2	8
	55~59歳	1,495	20	-	-	1	32	238	1	3
	60~64歳	1,162	6	-	-	-	27	221	1	5
	65~69歳	669	10	-	1	-	20	86	-	-
	70~74歳	225	5	-	1	-	10	27	-	-
	75~79歳	78	4	-	-	-	2	5	1	1
	80~84歳	20	2	-	-	-	1	5	-	-
	85歳以上	9	1	-	-	-	1	1	-	-

平成27年10月1日 国勢調査

雇用者													
郵便便業	小卸売業	保険業	金融業	不動産業、物品賃貸業	技術研究、専門・学術サービス業	宿泊業、飲食サービス業	生活関連サービス業、娯楽業	学習支援教育	医療、福祉	複合サービス業	他に分類されないサービス業	公務、他に分類されないもの	産分類不能の業
1,877	5,102	711	369	748	1,617	835	1,691	4,063	413	1,652	1,120	518	
15	114	1	2	1	108	22	13	21	3	3	6	23	
65	404	42	17	41	198	106	132	286	21	44	45	48	
116	464	78	28	83	125	93	178	468	42	94	107	44	
167	503	64	40	96	140	102	150	475	42	112	115	55	
203	546	72	39	75	157	100	150	487	55	126	126	62	
248	567	83	37	115	197	66	207	495	54	149	146	72	
218	524	101	31	81	151	64	184	446	46	159	143	56	
239	491	108	30	75	128	75	173	442	48	173	154	41	
219	524	82	24	61	121	55	253	359	56	192	132	39	
227	478	56	42	63	140	62	144	281	35	227	84	25	
122	318	15	43	38	110	61	76	205	10	228	43	27	
32	109	4	19	13	38	20	27	67	-	92	15	12	
4	46	3	12	2	4	8	2	18	1	37	4	10	
2	12	1	2	2	-	1	8	-	-	12	-	3	
-	2	1	3	2	-	-	1	5	-	4	-	1	
1,330	2,211	337	238	465	532	323	676	828	228	1,014	738	257	
9	54	-	1	-	44	6	9	5	-	2	5	9	
40	159	15	8	21	84	39	67	47	6	24	26	26	
75	194	37	19	50	50	31	60	104	23	61	70	22	
133	245	32	23	57	58	40	58	112	26	66	83	29	
144	243	35	21	42	49	40	60	101	35	79	82	34	
177	239	38	20	58	46	21	56	100	35	94	89	32	
160	216	45	16	43	38	16	59	65	19	83	92	26	
154	175	46	18	45	34	23	53	66	26	93	95	17	
148	209	49	19	49	26	14	109	49	28	108	87	22	
157	212	30	31	52	47	40	76	69	22	149	61	16	
96	165	7	37	33	41	37	49	72	7	155	32	13	
31	64	2	14	10	15	11	18	24	-	60	12	5	
4	24	1	8	2	-	5	-	4	1	28	4	5	
2	10	-	1	2	-	-	1	6	-	10	-	-	
-	2	-	2	1	-	-	1	4	-	2	-	1	
547	2,891	374	131	283	1,085	512	1,015	3,235	185	638	382	261	
6	60	1	1	1	64	16	4	16	3	1	1	14	
25	245	27	9	20	114	67	65	239	15	20	19	22	
41	270	41	9	33	75	62	118	364	19	33	37	22	
34	258	32	17	39	82	62	92	363	16	46	32	26	
59	303	37	18	33	108	60	90	386	20	47	44	28	
71	328	45	17	57	151	45	151	395	19	55	57	40	
58	308	56	15	38	113	48	125	381	27	76	51	30	
85	316	62	12	30	94	52	120	376	22	80	59	24	
71	315	33	5	12	95	41	144	310	28	84	45	17	
70	266	26	11	11	93	22	68	212	13	78	23	9	
26	153	8	6	5	69	24	27	133	3	73	11	14	
1	45	2	5	3	23	9	9	43	-	32	3	7	
-	22	2	4	-	4	3	2	14	-	9	-	5	
-	2	1	1	-	-	1	-	2	-	2	-	3	
-	-	1	1	1	-	-	-	1	-	2	-	-	

(単位:人)

15. 産業別・年齢(5歳階級)別人口 (R2,総数)

		産業別								
		総数	農業	林業	漁業	鉱業、採石業、砂利採取業	建設業	製造業	電気・ガス・熱供給・水道業	情報通信業
総数	総数	39,734	1,227	6	98	2	2,187	10,979	167	387
	15~19歳	623	5	-	-	-	29	131	-	1
	20~24歳	2,325	30	1	-	-	98	619	7	31
	25~29歳	2,932	28	1	-	-	115	975	12	50
	30~34歳	3,448	56	2	-	-	143	1,237	13	36
	35~39歳	3,986	58	-	-	-	190	1,302	10	53
	40~44歳	4,524	43	1	-	-	270	1,416	24	45
	45~49歳	4,900	68	-	-	-	332	1,548	26	53
	50~54歳	4,142	67	1	2	-	233	1,260	36	45
	55~59歳	3,766	82	-	3	-	222	1,062	17	37
	60~64歳	3,234	109	-	18	2	193	745	17	22
	65~69歳	2,625	189	-	23	-	171	390	2	7
	70~74歳	1,919	240	-	23	-	123	185	3	4
	75~79歳	802	124	-	16	-	45	79	-	3
	80~84歳	358	90	-	10	-	15	19	-	-
	85歳以上	150	38	-	3	-	8	11	-	-
男	総数	22,084	809	5	57	1	1,737	8,100	146	291
	15~19歳	310	3	-	-	-	27	85	-	1
	20~24歳	1,202	25	1	-	-	81	428	5	20
	25~29歳	1,636	19	1	-	-	91	724	12	33
	30~34歳	2,005	41	2	-	-	112	961	9	26
	35~39歳	2,264	37	-	-	-	149	1,003	10	37
	40~44歳	2,437	28	-	-	-	203	1,028	22	31
	45~49歳	2,644	41	-	-	-	247	1,120	23	45
	50~54歳	2,235	37	1	2	-	190	931	31	32
	55~59歳	2,028	40	-	-	-	180	789	15	34
	60~64歳	1,802	75	-	8	1	162	572	15	20
	65~69歳	1,503	127	-	13	-	137	256	2	6
	70~74歳	1,204	167	-	13	-	104	134	2	3
	75~79歳	500	85	-	11	-	34	52	-	3
	80~84歳	219	59	-	7	-	13	10	-	-
	85歳以上	95	25	-	3	-	7	7	-	-
女	総数	17,650	418	1	41	1	450	2,879	21	96
	15~19歳	313	2	-	-	-	2	46	-	-
	20~24歳	1,123	5	-	-	-	17	191	2	11
	25~29歳	1,296	9	-	-	-	24	251	-	17
	30~34歳	1,443	15	-	-	-	31	276	4	10
	35~39歳	1,722	21	-	-	-	41	299	-	16
	40~44歳	2,087	15	1	-	-	67	388	2	14
	45~49歳	2,256	27	-	-	-	85	428	3	8
	50~54歳	1,907	30	-	-	-	43	329	5	13
	55~59歳	1,738	42	-	3	-	42	273	2	3
	60~64歳	1,432	34	-	10	1	31	173	2	2
	65~69歳	1,122	62	-	10	-	34	134	-	1
	70~74歳	715	73	-	10	-	19	51	1	1
	75~79歳	302	39	-	5	-	11	27	-	-
	80~84歳	139	31	-	3	-	2	9	-	-
	85歳以上	55	13	-	-	-	1	4	-	-

令和2年10月1日 国勢調査

総数													
郵便業	小売業	保険業	不動産業、物品賃貸業	学術研究、専門・技術サービス業	宿泊業、飲食サービス業	生活関連サービス業、娯楽業	学習支援業	医療、福祉	複合サービス業	他に分類されないサービス業	公務、他に分類されないもの	産分類不能の業	
1,816	5,916	695	426	1,176	1,893	1,008	2,004	4,747	358	2,073	1,063	1,506	
11	179	1	2	2	140	30	31	13	3	7	2	36	
52	447	38	16	50	212	74	133	280	20	81	44	92	
82	389	74	22	121	94	58	184	407	29	96	117	78	
115	449	58	26	103	102	79	181	441	36	143	127	101	
168	570	73	31	132	180	113	163	544	41	140	118	100	
246	655	72	38	124	184	130	205	595	47	182	125	122	
278	648	87	46	155	222	96	239	569	45	221	130	137	
220	564	96	30	117	153	93	219	509	44	213	130	110	
226	542	88	35	112	136	86	208	472	38	187	133	80	
179	518	62	39	91	148	70	206	377	30	243	82	83	
147	441	26	46	85	157	71	144	309	16	227	38	136	
74	312	12	56	57	112	65	61	171	7	214	13	187	
14	120	4	22	24	40	30	23	47	1	82	4	124	
4	59	4	10	3	11	10	6	9	-	30	-	78	
-	23	-	7	-	2	3	1	4	1	7	-	42	
1,297	2,548	323	257	725	652	400	753	1,051	196	1,258	694	784	
6	69	1	-	1	59	13	13	5	2	5	2	18	
31	188	17	8	27	96	22	60	54	4	52	28	55	
51	152	33	14	74	38	13	76	111	15	61	78	40	
88	196	28	15	52	32	28	76	97	20	87	86	49	
124	260	38	18	81	48	52	51	122	24	76	89	45	
175	263	27	18	68	63	51	56	126	29	94	79	76	
174	281	43	20	93	64	33	59	110	27	119	77	68	
163	232	41	16	63	47	29	60	79	19	117	85	60	
162	190	39	17	68	42	37	69	83	21	113	85	44	
129	210	36	27	64	42	26	95	66	16	155	47	36	
116	211	11	34	67	50	40	80	108	13	148	21	63	
62	170	5	44	44	51	32	41	66	4	153	13	96	
14	74	2	13	20	16	17	15	19	1	50	4	70	
2	36	2	7	3	3	6	2	4	-	22	-	43	
-	16	-	6	-	1	1	-	1	1	6	-	21	
519	3,368	372	169	451	1,241	608	1,251	3,696	162	815	369	722	
5	110	-	2	1	81	17	18	8	1	2	-	18	
21	259	21	8	23	116	52	73	226	16	29	16	37	
31	237	41	8	47	56	45	108	296	14	35	39	38	
27	253	30	11	51	70	51	105	344	16	56	41	52	
44	310	35	13	51	132	61	112	422	17	64	29	55	
71	392	45	20	56	121	79	149	469	18	88	46	46	
104	367	44	26	62	158	63	180	459	18	102	53	69	
57	332	55	14	54	106	64	159	430	25	96	45	50	
64	352	49	18	44	94	49	139	389	17	74	48	36	
50	308	26	12	27	106	44	111	311	14	88	35	47	
31	230	15	12	18	107	31	64	201	3	79	17	73	
12	142	7	12	13	61	33	20	105	3	61	-	91	
-	46	2	9	4	24	13	8	28	-	32	-	54	
2	23	2	3	-	8	4	4	5	-	8	-	35	
-	7	-	1	-	1	2	1	3	-	1	-	21	

(単位:人)

15. 産業別・年齢(5歳階級)別人口 (R2,雇用者)

		雇用者								
		総数	農業	林業	漁業	、鉱業、採石業、砂利採取業	建設業	製造業	給ガス水道熱供給業	電気通信業
総数	総数	34,765	445	6	3	2	1,574	10,612	166	347
	15~19歳	596	3	-	-	-	27	128	-	1
	20~24歳	2,206	17	1	-	-	86	605	7	29
	25~29歳	2,804	24	1	-	-	105	958	12	45
	30~34歳	3,235	34	2	-	-	114	1,219	13	29
	35~39歳	3,682	40	-	-	-	128	1,270	10	51
	40~44歳	4,145	26	1	-	-	202	1,383	24	38
	45~49歳	4,457	26	-	-	-	254	1,517	25	47
	50~54歳	3,715	28	1	2	-	155	1,234	36	41
	55~59歳	3,401	29	-	-	-	164	1,030	17	34
	60~64歳	2,798	56	-	-	2	132	707	17	19
	65~69歳	1,984	67	-	-	-	102	342	2	6
	70~74歳	1,224	64	-	1	-	66	159	3	4
	75~79歳	375	25	-	-	-	28	43	-	3
	80~84歳	102	4	-	-	-	8	10	-	-
	85歳以上	41	2	-	-	-	3	7	-	-
近江八幡市	総数	19,090	298	5	3	1	1,208	7,890	145	263
	15~19歳	293	3	-	-	-	25	82	-	1
	20~24歳	1,124	14	1	-	-	69	416	5	18
	25~29歳	1,566	16	1	-	-	81	714	12	29
	30~34歳	1,876	24	2	-	-	86	953	9	21
	35~39歳	2,085	25	-	-	-	99	984	10	37
	40~44歳	2,212	16	-	-	-	146	1,009	22	26
	45~49歳	2,382	12	-	-	-	180	1,104	22	42
	50~54歳	1,965	14	1	2	-	116	914	31	30
	55~59歳	1,818	12	-	-	-	131	772	15	31
	60~64歳	1,531	37	-	-	1	107	545	15	17
	65~69歳	1,119	52	-	-	-	81	231	2	5
	70~74歳	782	49	-	1	-	56	123	2	3
	75~79歳	248	21	-	-	-	22	31	-	3
	80~84歳	62	2	-	-	-	6	7	-	-
	85歳以上	27	1	-	-	-	3	5	-	-
女	総数	15,675	147	1	0	1	366	2,722	21	84
	15~19歳	303	-	-	-	-	2	46	-	-
	20~24歳	1,082	3	-	-	-	17	189	2	11
	25~29歳	1,238	8	-	-	-	24	244	-	16
	30~34歳	1,359	10	-	-	-	28	266	4	8
	35~39歳	1,597	15	-	-	-	29	286	-	14
	40~44歳	1,933	10	1	-	-	56	374	2	12
	45~49歳	2,075	14	-	-	-	74	413	3	5
	50~54歳	1,750	14	-	-	-	39	320	5	11
	55~59歳	1,583	17	-	-	-	33	258	2	3
	60~64歳	1,267	19	-	-	1	25	162	2	2
	65~69歳	865	15	-	-	-	21	111	-	1
	70~74歳	442	15	-	-	-	10	36	1	1
	75~79歳	127	4	-	-	-	6	12	-	-
	80~84歳	40	2	-	-	-	2	3	-	-
	85歳以上	14	1	-	-	-	-	2	-	-

令和2年10月1日 国勢調査

雇用者													
郵便便業	小卸売業	保険業	不動産業、物品賃貸業	学術研究、専門・技術サービス業	宿泊業、飲食サービス業	生活関連サービス業、娯楽業	学習支援教育	医療、福祉	複合サービス業	他に分類されないサービス業	公務、他に分類されないもの	産分類不能の業	
1,732	5,357	668	362	947	1,593	702	1,868	4,559	357	1,756	1,063	646	
11	179	-	2	1	140	30	31	13	3	3	2	22	
52	440	38	15	48	206	68	131	276	20	60	44	63	
80	382	74	21	114	83	51	180	403	29	83	117	42	
112	436	57	25	93	88	56	177	433	35	121	127	64	
164	536	72	30	117	156	81	151	533	41	121	118	63	
242	622	68	36	99	150	87	189	576	47	158	125	72	
267	596	84	44	133	184	60	221	548	45	195	130	81	
207	518	93	28	91	129	61	198	484	44	181	130	54	
210	498	87	32	89	121	59	193	445	38	175	133	47	
168	453	59	29	71	116	50	197	348	30	223	82	39	
137	356	20	35	51	123	51	127	287	16	189	38	35	
67	229	10	44	29	74	36	55	163	7	170	13	30	
12	71	3	17	9	19	11	14	41	1	54	4	20	
3	30	3	3	2	3	1	3	6	-	19	-	7	
-	11	-	1	-	1	-	1	3	1	4	-	7	
1,230	2,230	306	219	570	496	277	724	952	196	1,044	694	339	
6	69	-	-	1	59	13	13	5	2	1	2	11	
31	185	17	7	26	93	21	60	52	4	40	28	37	
49	152	33	13	72	32	10	75	109	15	54	78	21	
86	189	27	14	47	22	20	75	93	20	73	86	29	
122	241	38	17	72	36	37	47	117	24	64	89	26	
171	247	25	18	54	39	35	55	118	29	76	79	47	
164	242	41	20	80	44	19	55	103	27	105	77	45	
155	203	38	15	46	33	18	57	65	19	93	85	30	
148	169	39	16	55	33	24	68	69	21	103	85	27	
121	178	34	20	48	29	18	92	51	16	141	47	14	
107	163	8	28	38	35	30	74	93	13	124	21	14	
56	120	4	36	22	33	24	40	61	4	118	13	17	
12	47	1	11	7	8	7	12	14	1	34	4	13	
2	17	1	3	2	-	1	1	1	-	15	-	4	
0	8	-	1	-	-	-	-	1	1	3	-	4	
502	3,127	362	143	377	1,097	425	1,144	3,607	161	712	369	307	
5	110	-	2	-	81	17	18	8	1	2	-	11	
21	255	21	8	22	113	47	71	224	16	20	16	26	
31	230	41	8	42	51	41	105	294	14	29	39	21	
26	247	30	11	46	66	36	102	340	15	48	41	35	
42	295	34	13	45	120	44	104	416	17	57	29	37	
71	375	43	18	45	111	52	134	458	18	82	46	25	
103	354	43	24	53	140	41	166	445	18	90	53	36	
52	315	55	13	45	96	43	141	419	25	88	45	24	
62	329	48	16	34	88	35	125	376	17	72	48	20	
47	275	25	9	23	87	32	105	297	14	82	35	25	
30	193	12	7	13	88	21	53	194	3	65	17	21	
11	109	6	8	7	41	12	15	102	3	52	-	13	
-	24	2	6	2	11	4	2	27	-	20	-	7	
1	13	2	-	-	3	-	2	5	-	4	-	3	
-	3	-	-	-	1	-	1	2	-	1	-	3	

(単位;人)

**16. 労働力状態**

各年10月1日 国勢調査

	総数	労働力人口							非労働力人口				
		総数	就業者					完全失業者	総数	家事	通学	その他	
			総数	主に仕事	家事的ほか仕事	通学のかたわら仕事	休業者						
平成22年	総数	69,654	41,637	38,809	32,178	5,495	564	572	2,828	26,520	12,335	4,034	10,151
	男	33,875	24,611	22,682	21,625	504	286	267	1,929	8,492	1,275	2,173	5,044
	女	35,779	17,026	16,127	10,553	4,991	278	305	899	18,028	11,060	1,861	5,107
平成27年	総数	69,098	40,832	39,238	31,987	6,061	538	652	1,594	26,638	10,295	3,922	12,421
	男	33,577	23,552	22,480	21,313	640	262	265	1,072	9,184	1,037	2,030	6,117
	女	35,521	17,280	16,758	10,674	5,421	276	387	522	17,454	9,258	1,892	6,304
令和2年	<b>総数</b>	<b>69,071</b>	<b>41,033</b>	<b>39,734</b>	<b>32,426</b>	<b>5,737</b>	<b>705</b>	<b>866</b>	<b>1,299</b>	<b>23,890</b>	<b>9,197</b>	<b>3,458</b>	<b>11,235</b>
	男	33,602	22,879	22,084	20,614	734	330	406	795	8,517	1,141	1,780	5,596
	女	35,469	18,154	17,650	11,812	5,003	375	460	504	15,373	8,056	1,678	5,639
	(再掲) 15~64歳	46,578	35,035	33,880	28,670	3,886	704	620	1,155	8,342	4,007	3,455	880
	男	23,559	19,237	18,563	17,819	188	330	226	674	2,529	236	1,779	514
	女	23,019	15,798	15,317	10,851	3,698	374	394	481	5,813	3,771	1,676	366

(注)総数には「労働力状態(不詳)」を含む

(単位:人、世帯)

**17. 世帯の経済構成**

各年10月1日 国勢調査

	旧近江八幡市		旧安土町		近江八幡市			
	平成17年		平成17年		平成22年		平成27年	
	一般世帯数	一般世帯人員	一般世帯数	一般世帯人員	一般世帯数	一般世帯人員	一般世帯数	一般世帯人員
<b>総数</b>	<b>23,162</b>	<b>67,565</b>	<b>3,623</b>	<b>11,921</b>	<b>28,588</b>	<b>80,874</b>	<b>29,751</b>	<b>80,278</b>
農林漁業就業者世帯	333	923	97	302	413	1,146	415	1,091
農林漁業・業主世帯	300	831	95	297	343	973	302	821
農林漁業・雇業者世帯	33	92	2	5	70	173	113	270
農林漁業・非農林漁業就業者混合世帯	612	2,893	161	775	565	2,521	573	2,404
農林漁業・業主混合世帯	394	1,895	103	491	371	1,659	322	1,367
農林漁業・雇業者混合世帯	48	206	12	57	65	272	103	372
非農林漁業・業主混合世帯	23	89	6	22	16	71	21	83
非農林漁業・雇業者混合世帯	147	703	40	205	113	519	127	582
非農林漁業就業者世帯	17,205	54,569	2,762	9,710	19,895	62,981	20,522	62,112
非農林漁業・業主世帯	1,147	3,247	172	531	1,178	3,181	1,122	2,818
非農林漁業・雇業者世帯	14,792	46,090	2,323	8,066	17,470	54,725	18,197	54,611
非農林漁業・業主・雇業者世帯 (世帯の主な就業者が業主)	872	3,639	175	754	857	3,505	811	3,160
非農林漁業・業主・雇業者世帯 (世帯の主な就業者が雇業者)	394	1,593	92	359	390	1,570	392	1,523
非就業者世帯	4,620	8,021	567	1,023	6,747	11,892	7,357	12,473
分類不能の世帯	392	1,159	36	111	968	2,334	884	2,198

**17. 世帯の経済構成(つづき)**

	近江八幡市	
	令和2年	
	一般世帯数	一般世帯人員
<b>総数</b>	<b>31,367</b>	<b>80,077</b>
農林漁業就業者世帯	369	862
農林漁業・業主世帯	241	579
農林漁業・雇業者世帯	128	283
農林漁業・非農林漁業就業者混合世帯	576	2,331
農林漁業・業主混合世帯	270	1,101
農林漁業・雇業者混合世帯	147	579
非農林漁業・業主混合世帯	15	52
非農林漁業・雇業者混合世帯	144	599
非農林漁業就業者世帯	20,738	59,295
非農林漁業・業主世帯	1,067	2,545
非農林漁業・雇業者世帯	18,429	52,240
非農林漁業・業主・雇業者世帯 (世帯の主な就業者が業主)	754	2,745
非農林漁業・業主・雇業者世帯 (世帯の主な就業者が雇業者)	488	1,765
非就業者世帯	8,748	15,097
分類不能の世帯	936	2,492

2. 人口

(単位:人、世帯)

18. 世帯の家族類型 (上段H22,下段H27)

		総数	親族世帯 核家族世帯						
			総数	夫婦 のみの 世帯	夫婦と 子供か ら成る 世帯	男親と 子供か ら成る 世帯	女親と 子供か ら成る 世帯		
								総数	
近江八幡市	世帯数	28,588	22,030	17,169	5,661	9,172	367	1,969	
	世帯人員	80,874	73,909	50,479	11,322	33,524	849	4,784	
	(再掲)	6歳未満の世帯員のいる世帯の数	3,578	3,567	2,751	-	2,632	8	111
	6歳未満の世帯のいる世帯の人員	15,096	15,038	10,253	-	9,911	18	324	
	6歳未満の世帯人員	4,721	4,705	3,625	-	3,484	9	132	
	18歳未満の世帯員のいる世帯の数	8,124	8,085	5,787	-	5,154	60	573	
	18歳未満の世帯員のいる世帯の人員	34,810	34,658	21,714	-	19,922	167	1,625	
	18歳未満の世帯人員	13,977	13,923	9,936	-	8,932	91	913	
	3世代世帯の数	3,790	3,774	-	-	-	-	-	
	3世代世帯の人員	19,989	19,895	-	-	-	-	-	

(単位:人、世帯)

		総数	親族世帯 核家族世帯						
			総数	夫婦 のみの 世帯	夫婦と 子供か ら成る 世帯	男親と 子供か ら成る 世帯	女親と 子供か ら成る 世帯		
								総数	
近江八幡市	世帯数	29,751	22,290	18,170	6,154	9,463	397	2,156	
	世帯人員	80,278	72,362	53,086	12,308	34,678	902	5,198	
	(再掲)	6歳未満の世帯員のいる世帯の数	3,528	3,516	2,917	-	2,800	5	112
	6歳未満の世帯のいる世帯の人員	14,738	14,672	11,114	-	10,765	12	337	
	6歳未満の世帯人員	4,750	4,733	3,928	-	3,781	7	140	
	18歳未満の世帯員のいる世帯の数	8,101	8,053	6,265	-	5,593	55	617	
	18歳未満の世帯員のいる世帯の人員	33,879	33,706	23,667	-	21,762	143	1,762	
	18歳未満の世帯人員	14,032	13,958	10,882	-	9,824	77	981	
	3世代世帯の数	3,066	3,050	-	-	-	-	-	
	3世代世帯の人員	16,011	15,922	-	-	-	-	-	

(注)総数には「世帯の家族類型(不詳)」を含む

2. 人口

平成22年10月1日 国勢調査

総数	親族世帯 その他の親族世帯										非親族 世帯	単独 世帯
	夫婦と 両親か ら成る 世帯	夫婦と ひとり 親から 成る 世帯	夫婦、 子供と 両親か ら成る 世帯	夫婦、 子供と ひとり親 から成る 世帯	夫婦と他 の親族 (親、子 供を含ま ない)か ら成る 世帯	夫婦、 子供と他 の親族 (親を含ま ない)か ら成る 世帯	夫婦、 親と他 の親族(子 供を含ま ない)か ら成る 世帯	夫婦、 子供、 親と他 の親族 から成る 世帯	兄弟姉 妹のみ から成る 世帯	他に分 類され ない親 族世帯		
4,861	209	543	1,158	1,583	69	333	103	375	110	378	218	6,320
23,430	836	1,629	6,876	7,544	224	1,595	564	2,596	233	1,333	597	6,320
816	-	-	295	172	5	68	15	230	-	31	11	-
4,785	-	-	1,734	830	18	348	110	1,617	-	128	58	-
1,080	-	-	395	215	5	88	19	321	-	37	16	-
2,298	-	1	825	697	17	225	21	348	1	163	27	12
12,944	-	3	5,007	3,529	61	1,117	150	2,431	3	643	140	12
3,987	-	1	1,506	1,183	22	343	32	664	1	235	42	12
3,774	-	-	1,158	1,583	-	286	62	375	-	310	16	-
19,895	-	-	6,876	7,544	-	1,362	369	2,596	-	1,148	94	-

平成27年10月1日 国勢調査

総数	親族世帯 その他の親族世帯										非親族 世帯	単独 世帯
	夫婦と 両親か ら成る 世帯	夫婦と ひとり 親から 成る 世帯	夫婦、 子供と 両親か ら成る 世帯	夫婦、 子供と ひとり親 から成る 世帯	夫婦と他 の親族 (親、子 供を含ま ない)か ら成る 世帯	夫婦、 子供と他 の親族 (親を含ま ない)か ら成る 世帯	夫婦、 親と他 の親族(子 供を含ま ない)か ら成る 世帯	夫婦、 子供、 親と他 の親族 から成る 世帯	兄弟姉 妹のみ から成る 世帯	他に分 類され ない親 族世帯		
4,120	175	547	910	1,237	70	317	67	305	129	363	191	7,206
19,276	700	1,641	5,418	5,795	226	1,537	371	2,090	269	1,229	541	7,206
599	-	-	213	114	6	61	14	163	-	28	12	-
3,558	-	-	1,293	567	22	317	106	1,138	-	115	66	-
805	-	-	289	148	6	78	18	236	-	30	17	-
1,788	-	-	633	488	19	227	17	278	1	125	31	17
10,039	-	-	3,839	2,456	69	1,141	125	1,932	2	475	156	17
3,076	-	-	1,139	819	25	345	28	545	1	174	57	17
3,050	-	-	910	1,237	-	289	38	305	-	271	16	-
15,922	-	-	5,418	5,795	-	1,407	235	2,090	-	977	89	-

(単位:人、世帯)

18. 世帯の家族類型 (R2)

		親族世帯						
		総数	核家族世帯					
			総数	夫婦のみの世帯	夫婦と子供から成る世帯	男親と子供から成る世帯	女親と子供から成る世帯	
世帯数	31,367	22,705	19,288	6,744	9,639	442	2,463	
世帯人員	80,077	70,974	55,816	13,488	35,462	1,007	5,859	
近江八幡市	(再掲) 6歳未満の世帯員のいる世帯の数	3,101	3,096	2,719	-	2,608	6	105
	6歳未満の世帯のいる世帯の人員	12,603	12,579	10,418	-	10,084	17	317
	6歳未満の世帯人員	4,086	4,078	3,603	-	3,464	6	133
	18歳未満の世帯員のいる世帯の数	7,816	7,788	6,462	-	5,769	68	625
	18歳未満の世帯員のいる世帯の人員	32,013	31,898	24,646	-	22,663	186	1,797
	18歳未満の世帯人員	13,648	13,607	11,391	-	10,293	99	999
	3世代世帯の数	2,353	2,343	-	-	-	-	-
	3世代世帯の人員	11,922	11,869	-	-	-	-	-

令和2年10月1日 国勢調査

総数	親族世帯											非親族世帯	単身世帯
	その他の親族世帯												
	夫婦と両親から成る世帯	夫婦とひとり親から成る世帯	夫婦、子供と両親から成る世帯	夫婦、子供とひとり親から成る世帯	夫婦と他の親族(親、子供を含まない)から成る世帯	夫婦、子供と他の親族(親を含まない)から成る世帯	夫婦、親と他の親族(子供を含まない)から成る世帯	夫婦、子供、親と他の親族から成る世帯	兄弟姉妹のみから成る世帯	他に分類されない親族世帯			
3,417	134	556	624	969	71	298	49	206	164	346	246	8,381	
15,158	536	1,668	3,658	4,489	225	1,413	264	1,407	348	1,150	626	8,381	
377	-	-	122	100	-	38	4	91	-	22	5	-	
2,161	-	-	721	494	-	185	32	639	-	90	24	-	
475	-	-	152	119	-	44	8	128	-	24	8	-	
1,326	-	-	426	392	15	186	9	181	1	116	26	2	
7,252	-	-	2,569	1,959	47	905	66	1,258	3	445	113	2	
2,216	-	-	752	654	15	269	20	343	1	162	39	2	
2,343	-	-	624	969	-	267	21	206	-	256	10	-	
11,869	-	-	3,658	4,489	-	1,266	133	1,407	-	916	53	-	

(単位:人、世帯)

19. 常住地又は従業地・通学地による人口 (H22)

平成22年10月1日 国勢調査

	総数 (夜間人口)	常住地による人口					総数
		従業も通学もしていない	自宅で従業	自宅外の市内で従業・通学	県内他市町で従業・通学	他県で従業・通学	
<b>総数</b>	<b>81,738</b>	<b>30,529</b>	<b>3,863</b>	<b>21,902</b>	<b>18,689</b>	<b>3,636</b>	<b>38,809</b>
15歳未満	11,614	5,215	-	6,240	113	18	-
15～19歳	3,838	122	4	1,516	1,567	451	535
20～24	4,319	582	43	1,085	1,557	795	2,736
25～29	5,095	973	78	1,298	2,079	334	3,880
30～34	5,583	1,334	135	1,240	2,303	241	4,055
35～44	11,243	2,392	428	2,992	4,335	536	8,532
45～54	9,592	1,649	572	2,985	3,475	529	7,731
55～64	12,374	4,388	1,057	3,233	2,786	611	7,818
65～74	9,250	6,386	1,016	1,127	445	107	2,750
75歳以上	8,360	7,488	530	186	29	14	772
<b>総数</b>	<b>40,111</b>	<b>10,867</b>	<b>2,268</b>	<b>10,369</b>	<b>12,228</b>	<b>2,531</b>	<b>22,682</b>
15歳未満	5,927	2,619	-	3,236	51	7	-
15～19歳	1,991	60	2	848	777	210	262
20～24	2,181	229	26	527	840	417	1,389
25～29	2,574	240	49	681	1,221	183	2,199
30～34	2,821	209	85	634	1,541	149	2,495
35～44	5,708	418	258	1,244	3,027	421	5,121
45～54	4,718	376	304	1,033	2,306	462	4,226
55～64	6,147	1,338	614	1,365	2,087	574	4,724
65～74	4,534	2,709	599	678	355	97	1,772
75歳以上	3,201	2,669	331	123	23	11	494
<b>総数</b>	<b>41,627</b>	<b>19,662</b>	<b>1,595</b>	<b>11,533</b>	<b>6,461</b>	<b>1,105</b>	<b>16,127</b>
15歳未満	5,687	2,596	-	3,004	62	11	-
15～19歳	1,847	62	2	668	790	241	273
20～24	2,138	353	17	558	717	378	1,347
25～29	2,521	733	29	617	858	151	1,681
30～34	2,762	1,125	50	606	762	92	1,560
35～44	5,535	1,974	170	1,748	1,308	115	3,411
45～54	4,874	1,273	268	1,952	1,169	67	3,505
55～64	6,227	3,050	443	1,868	699	37	3,094
65～74	4,716	3,677	417	449	90	10	978
75歳以上	5,159	4,819	199	63	6	3	278

常住地による就業者数				従業地・通学地による人口			従業地による就業者数		
自宅に従業	自宅外の市内で従業	県内他市町で従業	他県で従業	総数 (昼間人口)	うち県内他市町に常住	うち他県に常住	総数	うち県内他市町に常住	うち他県に常住
<b>3,863</b>	<b>14,354</b>	<b>16,974</b>	<b>2,610</b>	<b>74,153</b>	<b>13,967</b>	<b>773</b>	<b>31,273</b>	<b>11,298</b>	<b>750</b>
-	-	-	-	11,894	409	2	-	-	-
4	262	215	46	4,215	2,376	19	492	217	1
43	1,048	1,330	233	3,247	1,243	37	2,396	1,189	34
78	1,295	2,068	300	4,196	1,438	76	3,012	1,424	76
135	1,238	2,299	238	4,606	1,496	71	3,067	1,478	71
428	2,986	4,328	535	9,340	2,786	182	6,625	2,774	182
572	2,984	3,475	528	7,836	2,056	192	5,975	2,055	192
1,057	3,232	2,786	610	10,935	1,800	158	6,378	1,798	158
1,016	1,125	444	106	9,067	336	33	2,569	336	33
530	184	29	14	8,347	27	3	759	27	3
<b>2,268</b>	<b>6,394</b>	<b>11,351</b>	<b>1,985</b>	<b>33,830</b>	<b>7,828</b>	<b>650</b>	<b>16,421</b>	<b>6,444</b>	<b>631</b>
-	-	-	-	6,052	182	1	-	-	-
2	135	106	14	2,285	1,264	17	259	116	1
26	508	696	104	1,491	546	21	1,117	509	19
49	678	1,214	156	1,930	712	48	1,583	706	48
85	632	1,539	147	2,038	851	56	1,710	845	56
258	1,243	3,025	421	4,094	1,670	164	3,506	1,667	164
304	1,033	2,306	462	3,290	1,169	171	2,798	1,169	171
614	1,364	2,087	574	4,778	1,155	137	3,353	1,153	137
599	678	355	96	4,374	260	32	1,613	260	32
331	123	23	11	3,189	19	3	482	19	3
<b>1,595</b>	<b>7,960</b>	<b>5,623</b>	<b>625</b>	<b>40,323</b>	<b>6,139</b>	<b>123</b>	<b>14,852</b>	<b>4,854</b>	<b>119</b>
-	-	-	-	5,842	227	1	-	-	-
2	127	109	32	1,930	1,112	2	233	101	-
17	540	634	129	1,756	697	16	1,279	680	15
29	617	854	144	2,266	726	28	1,429	718	28
50	606	760	91	2,568	645	15	1,357	633	15
170	1,743	1,303	114	5,246	1,116	18	3,119	1,107	18
268	1,951	1,169	66	4,546	887	21	3,177	886	21
443	1,868	699	36	6,157	645	21	3,025	645	21
417	447	89	10	4,693	76	1	956	76	1
199	61	6	3	5,158	8	-	277	8	-



(単位:人、世帯)

19. 常住地又は従業地・通学地による人口 (H27)

平成27年10月1日 国勢調査

	常住地による人口							総数
	総数 (夜間人口)	従業も 通学も していない	自宅で従 業	自宅外 の市内で 従業・通学	県内他 市町で 従業・通学	他県で 従業・通学		
総数	総数	81,312	29,844	3,531	21,890	19,120	3,549	39,238
	15歳未満	11,752	5,534	-	5,846	111	20	-
	15～19歳	3,741	121	4	1,375	1,589	469	496
	20～24	3,645	324	34	941	1,271	783	2,317
	25～29	4,365	670	69	1,221	1,833	232	3,421
	30～34	4,998	947	132	1,221	2,154	230	3,836
	35～44	11,464	2,013	428	3,187	4,723	542	9,071
	45～54	9,827	1,443	530	3,116	3,751	591	8,147
	55～64	10,332	2,908	801	3,012	2,844	515	7,287
	65～74	11,135	7,308	1,003	1,681	797	158	3,738
75歳以上	9,591	8,576	530	290	47	9	925	
男	総数	39,822	11,040	2,036	10,161	12,330	2,360	22,480
	15歳未満	5,986	2,814	-	2,992	53	11	-
	15～19歳	1,917	60	3	777	779	211	261
	20～24	1,849	128	20	475	690	360	1,172
	25～29	2,217	155	46	635	1,066	109	1,907
	30～34	2,569	142	72	615	1,423	137	2,320
	35～44	5,750	310	239	1,260	3,207	406	5,244
	45～54	4,893	330	289	1,083	2,460	498	4,438
	55～64	5,096	824	445	1,194	2,004	479	4,197
	65～74	5,497	3,111	600	938	612	140	2,350
75歳以上	3,789	3,166	322	192	36	9	591	
女	総数	41,490	18,804	1,495	11,729	6,790	1,189	16,758
	15歳未満	5,766	2,720	-	2,854	58	9	-
	15～19歳	1,824	61	1	598	810	258	235
	20～24	1,796	196	14	466	581	423	1,145
	25～29	2,148	515	23	586	767	123	1,514
	30～34	2,429	805	60	606	731	93	1,516
	35～44	5,714	1,703	189	1,927	1,516	136	3,827
	45～54	4,934	1,113	241	2,033	1,291	93	3,709
	55～64	5,236	2,084	356	1,818	840	36	3,090
	65～74	5,638	4,197	403	743	185	18	1,388
75歳以上	5,802	5,410	208	98	11	-	334	

常住地による就業者数				従業地・通学地による人口			従業地による就業者数		
自宅従 業	自宅外 の市内 で従業	県内他市 町 で従業	他県で従 業	総数 (昼間人 口)	うち県内 他市町 に常住	うち他県 に常住	総数	うち県内 他市町 に常住	うち他県 に常住
3,531	14,780	17,351	2,601	74,192	14,634	915	31,899	11,731	882
-	-	-	-	12,024	402	1	-	-	-
4	213	203	65	4,326	2,623	20	474	242	4
34	863	1,036	289	2,681	1,043	47	1,992	966	34
69	1,208	1,820	211	3,685	1,314	71	2,756	1,298	68
132	1,218	2,143	224	4,025	1,339	72	2,872	1,331	72
428	3,186	4,714	541	9,523	3,089	235	7,125	3,074	235
530	3,115	3,750	589	8,116	2,393	238	6,437	2,391	238
801	3,010	2,841	515	8,925	1,788	164	5,881	1,786	164
1,003	1,679	797	158	10,850	614	56	3,453	614	56
530	288	47	9	9,575	29	11	909	29	11
2,036	6,460	11,434	1,913	34,125	8,219	774	16,606	6,715	758
-	-	-	-	6,109	187	-	-	-	-
3	122	103	26	2,327	1,390	10	264	130	2
20	427	539	123	1,346	518	29	1,007	475	22
46	630	1,057	99	1,721	633	46	1,422	626	45
72	615	1,419	134	1,860	798	53	1,616	796	53
239	1,260	3,206	406	4,135	1,787	211	3,627	1,784	211
289	1,083	2,460	497	3,502	1,355	212	3,047	1,354	212
445	1,194	2,002	479	3,858	1,094	151	2,960	1,093	151
600	938	612	140	5,232	435	52	2,085	435	52
322	191	36	9	3,776	22	10	578	22	10
1,495	8,320	5,917	688	40,067	6,415	141	15,293	5,016	124
-	-	-	-	5,915	215	1	-	-	-
1	91	100	39	1,999	1,233	10	210	112	2
14	436	497	166	1,335	525	18	985	491	12
23	578	763	112	1,964	681	25	1,334	672	23
60	603	724	90	2,165	541	19	1,256	535	19
189	1,926	1,508	135	5,388	1,302	24	3,498	1,290	24
241	2,032	1,290	92	4,614	1,038	26	3,390	1,037	26
356	1,816	839	36	5,067	694	13	2,921	693	13
403	741	185	18	5,618	179	4	1,368	179	4
208	97	11	-	5,799	7	1	331	7	1

(単位:人、世帯)

19. 常住地又は従業地・通学地による人口 (R2)

		常住地による人口						総数	
		総数 (夜間人口)	従業も 通学も していない	自宅で従 業	自宅外 の市内で 従業・通学	県内他 市町で 従業・通学	他県で 従業・通学		
旧安土町	総数	総数	81,122	26,428	3,337	22,124	19,234	3,025	39,734
		15歳未満	11,335	4,697	-	5,891	127	20	-
		15～19歳	3,796	104	10	1,440	1,410	432	623
		20～24	3,484	246	49	939	1,188	606	2,325
		25～29	3,766	410	87	996	1,593	213	2,932
		30～34	4,518	694	142	1,152	1,912	159	3,448
		35～44	10,669	1,349	416	3,071	4,369	431	8,510
		45～54	11,081	689	537	3,272	4,432	566	9,042
		55～64	9,264	756	576	2,837	2,956	438	7,000
	65～74	11,472	2,618	929	2,053	1,159	146	4,544	
	75歳以上	11,021	9,172	591	473	88	14	1,310	
	総数	39,676	9,894	1,879	9,940	12,222	2,015	22,084	
	15歳未満	5,729	2,362	-	2,989	64	11	-	
	15～19歳	1,944	49	6	769	691	207	310	
	20～24	1,777	108	31	491	618	293	1,202	
	25～29	1,975	100	50	489	963	103	1,636	
	30～34	2,336	118	76	567	1,226	95	2,005	
	35～44	5,389	232	214	1,190	2,850	318	4,701	
	45～54	5,583	307	307	1,086	2,886	465	4,879	
55～64	4,555	510	330	1,001	2,007	375	3,830		
65～74	5,528	2,623	514	1,056	852	136	2,707		
75歳以上	4,515	3,485	351	302	65	12	814		
総数	41,446	16,534	1,458	12,184	7,012	1,010	17,650		
15歳未満	5,606	2,335	-	2,902	63	9	-		
15～19歳	1,852	55	4	671	719	225	313		
20～24	1,707	138	18	448	570	313	1,123		
25～29	1,791	310	37	507	630	110	1,296		
30～34	2,182	576	66	585	686	64	1,443		
35～44	5,280	1,117	202	1,881	1,519	113	3,809		
45～54	5,498	1,021	230	2,186	1,546	101	4,163		
55～64	4,709	1,401	246	1,836	949	63	3,170		
65～74	5,944	3,894	415	997	307	10	1,837		
75歳以上	6,506	5,687	240	171	23	2	496		

令和2年10月1日 国勢調査

常住地による就業者数				従業地・通学地による人口			従業地による就業者数		
自宅で従 業	自宅外 の市内 で従業	県内他市 町 で従業	他県で従 業	総数 (昼間人 口)	うち県内 他市町 に常住	うち他県 に常住	総数	うち県内 他市町 に常住	うち他県 に常住
3,337	15,038	17,732	2,272	73,849	14,146	840	32,182	11,638	814
-	-	-	-	11,440	252	-	-	-	-
10	284	227	73	4,342	2,374	14	500	174	3
49	911	1,019	259	2,700	962	48	2,005	923	35
87	990	1,579	193	3,180	1,150	70	2,374	1,145	69
142	1,152	1,910	157	3,660	1,159	54	2,591	1,157	53
416	3,071	4,363	429	8,753	2,722	162	6,600	2,720	162
537	3,268	4,431	566	9,109	2,783	243	7,066	2,778	243
576	2,837	2,956	435	7,877	1,836	171	5,613	1,833	171
929	2,053	1,159	146	11,082	850	65	4,154	850	65
591	472	88	14	10,990	58	13	1,279	58	13
1,879	6,298	11,482	1,641	33,950	7,818	693	16,173	6,538	674
-	-	-	-	5,761	107	-	-	-	-
6	142	115	30	2,285	1,232	7	263	98	-
31	473	527	121	1,374	473	35	1,020	442	24
50	484	956	91	1,580	622	49	1,256	619	48
76	567	1,225	94	1,673	620	38	1,343	619	38
214	1,190	2,849	318	3,898	1,540	137	3,211	1,540	137
307	1,084	2,886	465	3,987	1,544	211	3,280	1,541	211
330	1,001	2,007	374	3,405	1,084	148	2,680	1,083	148
514	1,056	852	136	5,153	556	57	2,332	556	57
351	301	65	12	4,489	40	11	788	40	11
1,458	8,740	6,250	631	39,899	6,328	147	16,009	5,100	140
-	-	-	-	5,679	145	-	-	-	-
4	142	112	43	2,057	1,142	7	237	76	3
18	438	492	138	1,326	489	13	985	481	11
37	506	623	102	1,600	528	21	1,118	526	21
66	585	685	63	1,987	539	16	1,248	538	15
202	1,881	1,514	111	4,855	1,182	25	3,389	1,180	25
230	2,184	1,545	101	5,122	1,239	32	3,786	1,237	32
246	1,836	949	61	4,472	752	23	2,933	750	23
415	997	307	10	5,929	294	8	1,822	294	8
240	171	23	2	6,501	18	2	491	18	2

(単位:人) 20. 常住地による従業・通学市区町村別15歳以上就業者数・通学者数

平成22年 平成27年 国勢調査

	近江八幡市(平成22年)			近江八幡市(平成27年)		
	総数	就業者	通学者	総数	就業者	通学者
当地に常住する従業・通学者の総数	<b>42,843</b>	<b>38,809</b>	<b>4,034</b>	<b>43,160</b>	<b>39,238</b>	<b>3,922</b>
自市町で従業・通学	19,525	18,217	1,308	19,575	18,311	1,264
自宅	3,863	3,863	-	3,531	3,531	-
自宅外	15,662	14,354	1,308	16,044	14,780	1,264
他市区町村で従業・通学	22,861	20,154	2,707	22,760	20,160	2,600
県内	18,576	16,974	1,602	19,009	17,351	1,658
大津市	1,829	1,562	267	1,679	1,382	297
彦根市	1,750	1,276	474	1,727	1,296	431
長浜市	228	200	28	220	197	23
草津市	1,576	1,372	204	1,527	1,317	210
守山市	1,223	1,121	102	1,215	1,104	111
栗東市	818	770	48	804	764	40
甲賀市	526	517	9	601	587	14
野洲市	2,254	2,196	58	2,414	2,341	73
湖南市	698	686	12	767	758	9
高島市	8	8	-	19	19	-
東近江市	4,417	4,076	341	4,574	4,171	403
米原市	100	77	23	126	103	23
日野町	681	669	12	719	712	7
竜王町	1,661	1,661	-	1,812	1,811	1
愛荘町	566	545	21	603	588	15
豊郷町	102	99	3	84	83	1
甲良町	61	61	-	57	57	-
多賀町	78	78	-	61	61	-
他 県	3,618	2,610	1,008	3,529	2,601	928
京都府	2,302	1,634	668	2,146	1,514	632
京都市	2,026	1,436	590	1,878	1,305	573
中京区	304	251	53	288	218	70
下京区	409	356	53	349	304	45
南区	265	229	36	212	187	25
伏見区	180	135	45	197	150	47
その他の区	868	465	403	832	446	386
その他の京都府	276	198	78	268	209	59
大阪府	1,064	776	288	994	785	209
大阪市	624	537	87	617	553	64
北区	189	161	28	192	167	25
中央区	169	160	9	155	155	-
その他の区	266	216	50	270	231	39
その他の大阪府	440	239	201	377	232	145
その他の都道府県	252	199	52	389	302	87

(注)総数には従業地・通学地不詳の数を含むため、各項目の合計とは一致しない。

(単位:人) 20. 常住地による従業・通学市区町村別15歳以上就業者数・通学者数

令和2年 国勢調査

	近江八幡市(令和2年)		
	総数	就業者	通学者
当地に常住する従業・通学者の総数	<b>43,192</b>	<b>39,734</b>	<b>3,458</b>
自市町で従業・通学	19,570	18,375	1,195
自宅	3,337	3,337	-
自宅外	16,233	15,038	1,195
他市区町村で従業・通学	22,550	20,371	2,179
県内	19,545	18,099	1,446
大津市	1,520	1,302	218
彦根市	1,692	1,304	388
長浜市	195	176	19
草津市	1,450	1,277	173
守山市	1,208	1,118	90
栗東市	809	793	16
甲賀市	625	620	5
野洲市	2,647	2,596	51
湖南市	729	720	9
高島市	16	16	-
東近江市	4,631	4,281	350
米原市	130	96	34
日野町	772	763	9
竜王町	1,941	1,940	1
愛荘町	540	533	7
豊郷町	80	77	3
甲良町	57	55	2
多賀町	65	65	-
他 県	3,005	2,272	733
京都府	1,850	1,336	514
京都市	1,595	1,139	456
中京区	221	176	45
下京区	289	255	34
南区	212	182	30
伏見区	149	114	35
その他の区	724	412	312
その他の京都府	255	197	58
大阪府	857	694	163
大阪市	552	487	65
北区	184	156	28
中央区	137	136	1
その他の区	231	195	36
その他の大阪府	305	207	98
その他の都道府県	298	242	56

## 21. 従業地・通学地による常住市区町村別15歳以上就業者数・通学者数

(単位:人)

平成22年 平成27年 国勢調査

	平成22年			平成27年		
	総数	就業者	通学者	総数	就業者	通学者
当地で従業・通学する者	<b>33,854</b>	<b>30,265</b>	<b>3,589</b>	<b>34,721</b>	<b>30,924</b>	<b>3,797</b>
自市に常住	19,525	18,217	1,308	19,575	18,311	1,264
自宅	3,863	3,863	0	3,531	3,531	0
自宅外	15,662	14,354	1,308	16,044	14,780	1,264
他市区町村に常住	14,329	12,048	2,281	15,146	12,613	2,533
県内	13,558	11,298	2,260	14,232	11,731	2,501
大津市	757	663	94	844	732	112
彦根市	1,448	1,150	298	1,517	1,213	304
長浜市	254	181	73	274	173	101
草津市	616	524	92	706	602	104
守山市	902	767	135	1,050	861	189
栗東市	387	337	50	430	365	65
甲賀市	298	261	37	338	292	46
野洲市	1,217	1,066	151	1,333	1,126	207
湖南市	405	366	39	416	369	47
高島市	23	19	4	23	18	5
東近江市	4,956	4,107	849	5,086	4,206	880
米原市	166	124	42	143	100	43
日野町	394	315	79	376	301	75
竜王町	972	834	138	830	713	117
愛荘町	487	374	113	566	429	137
豊郷町	125	97	28	135	108	27
甲良町	91	66	25	78	59	19
多賀町	60	47	13	87	64	23
他県	771	750	21	914	882	32
京都府	444	433	11	497	481	16
京都市	332	326	6	359	347	12
中京区	24	23	1	27	26	1
下京区	18	17	1	14	14	0
南区	33	31	2	26	26	0
伏見区	44	44	0	60	58	2
その他の区	213	211	2	232	223	9
その他の京都府	112	107	5	138	134	4
大阪府	194	188	6	196	194	2
大阪市	32	31	1	34	33	1
その他の大阪府	162	157	5	162	161	1
その他の都道府県	133	129	4	221	207	14

(注)従業地・通学地「不詳」で当地に常住している者を含む。

## 21. 従業地・通学地による常住市区町村別15歳以上就業者数・通学者数

(単位:人)

令和2年 国勢調査

	令和2年		
	総数	就業者	通学者
当地で従業・通学する者	<b>35,814</b>	<b>32,182</b>	<b>3,632</b>
自市に常住	19,570	18,375	1,195
自宅	3,337	3,337	-
自宅外	16,233	15,038	1,195
他市区町村に常住	14,734	12,452	2,282
県内	13,894	11,638	2,256
大津市	855	746	109
彦根市	1,494	1,227	267
長浜市	261	166	95
草津市	659	577	82
守山市	1,167	912	255
栗東市	514	414	100
甲賀市	332	288	44
野洲市	1,389	1,180	209
湖南市	423	385	38
高島市	20	16	4
東近江市	4,741	4,062	679
米原市	161	123	38
日野町	326	268	58
竜王町	756	645	111
愛荘町	492	397	95
豊郷町	152	122	30
甲良町	83	60	23
多賀町	69	50	19
他県	840	814	26
京都府	490	478	12
京都市	346	342	4
中京区	21	21	-
下京区	31	31	-
南区	33	32	1
伏見区	58	58	-
その他の区	203	200	3
その他の京都府	144	136	8
大阪府	185	180	5
大阪市	38	35	3
その他の大阪府	147	145	2
その他の都道府県	165	156	9

(注)従業地・通学地「不詳」で当地に常住している者を含む。

(単位:人) 22. 常住地又は従業地による産業別15歳以上就業者 (H22,H27)

		常住地による15歳以上就業者数			
		総数	自宅で従業	自宅外の自市 で従業	県内他市町 村で従業
平成22年	<b>総数</b>	<b>38,809</b>	<b>3,863</b>	<b>14,954</b>	<b>16,974</b>
	農業	1,369	1,091	211	62
	林業	7	1	-	6
	漁業	159	150	8	1
	鉱業、採石業、砂利採取業	5	1	-	4
	建設業	2,343	511	843	814
	製造業	10,900	292	2,796	7,127
	電気・ガス・熱供給・水道業	177	-	28	99
	情報通信業	378	19	65	135
	運輸業、郵便業	1,854	31	699	980
	卸売業、小売業	6,222	649	3,017	1,992
	金融業、保険業	789	18	209	438
	不動産業、物品賃貸業	383	57	161	118
	学術研究、専門・技術サービス業	983	154	271	414
	宿泊業、飲食サービス業	1,932	155	1,173	473
	生活関連サービス業、娯楽業	1,139	206	436	407
	教育、学習支援業	1,754	71	715	817
	医療、福祉	3,669	93	1,939	1,486
	複合サービス事業	306	-	153	146
	サービス業(他に分類されないもの)	1,849	193	713	737
公務(他に分類されるものを除く)	1,027	2	441	507	
分類不能の産業	1,564	169	476	211	
<b>総数</b>	<b>39,238</b>	<b>3,531</b>	<b>14,780</b>	<b>17,351</b>	
農業	1,332	918	322	89	
林業	8	-	4	4	
漁業	122	108	14	-	
鉱業、採石業、砂利採取業	4	1	1	2	
建設業	2,194	398	855	756	
製造業	11,248	317	2,911	7,287	
電気・ガス・熱供給・水道業	177	-	32	100	
情報通信業	388	33	50	138	
運輸業、郵便業	1,940	43	740	1,011	
卸売業、小売業	5,759	548	2,745	1,966	
金融業、保険業	733	21	196	401	
不動産業、物品賃貸業	441	78	175	140	
学術研究、専門・技術サービス業	950	154	326	351	
宿泊業、飲食サービス業	1,949	131	1,179	484	
生活関連サービス業、娯楽業	1,117	213	413	400	
教育、学習支援業	1,817	85	723	875	
医療、福祉	4,235	101	2,266	1,714	
複合サービス事業	413	-	207	192	
サービス業(他に分類されないもの)	1,938	233	816	709	
公務(他に分類されるものを除く)	1,120	2	473	554	
分類不能の産業	1,353	147	332	178	

(注) 従業地「不詳」を含む。

(注) 従業地「不詳」で、当地に常住している者を含む。

各年10月1日国勢調査

従業地による15歳以上就業者数			
他県で従業	総数	うち県内他市 町村に常住	うち他県に常 住
<b>2,610</b>	<b>31,273</b>	<b>11,298</b>	<b>750</b>
2	1,376	71	-
-	2	1	-
-	159	1	-
-	1	-	-
141	2,145	671	86
588	5,850	2,464	201
49	61	31	1
157	185	90	9
119	1,562	773	34
491	5,973	2,089	145
116	588	339	14
43	340	111	7
139	877	428	19
114	1,959	598	16
74	1,018	348	12
138	1,690	845	46
129	3,453	1,341	58
7	264	99	12
179	1,476	503	40
75	770	286	39
49	1,524	209	11
<b>2,601</b>	<b>31,899</b>	<b>11,731</b>	<b>882</b>
3	1,332	90	2
-	5	1	-
-	124	2	-
-	2	-	-
146	2,017	647	78
623	6,332	2,720	274
45	51	19	-
165	169	66	18
111	1,675	822	35
462	5,378	1,929	118
112	590	355	15
42	413	149	5
112	912	399	26
130	1,924	560	29
83	1,013	359	20
127	1,690	814	61
138	4,078	1,616	79
10	411	186	14
158	1,647	529	47
89	841	317	47
45	1,295	151	14

(単位:人) 22. 常驻地又は従業地による産業別15歳以上就業者(つづき) (R2)

		常驻地による15歳以上就業者数			
		総数	自宅で従業	自宅外の自市 で従業	県内他市町 村で従業
令和2年	総数	39,734	3,337	15,038	17,732
	農業	1,227	669	420	129
	林業	6	-	1	4
	漁業	98	87	9	1
	鉱業、採石業、砂利採取業	2	1	-	1
	建設業	2,187	380	831	791
	製造業	10,979	320	2,685	7,282
	電気・ガス・熱供給・水道業	167	4	24	94
	情報通信業	387	65	36	131
	運輸業、郵便業	1,816	42	546	1,085
	卸売業、小売業	5,916	479	2,933	1,981
	金融業、保険業	695	22	176	379
	不動産業、物品賃貸業	426	63	169	145
	学術研究、専門・技術サービス業	1,176	184	382	459
	宿泊業、飲食サービス業	1,893	128	1,192	413
	生活関連サービス業、娯楽業	1,008	184	379	363
	教育、学習支援業	2,004	84	842	919
	医療、福祉	4,747	148	2,573	1,846
	複合サービス事業	358	3	162	181
	サービス業(他に分類されないもの)	2,073	193	895	790
公務(他に分類されるものを除く)	1,063	20	425	550	
分類不能の産業	1,506	261	358	188	

(注) 従業地「不詳」を含む。

(注) 従業地「不詳」で、当地に常住している者を含む。

各年10月1日国勢調査

	従業地による15歳以上就業者数			
	他県で従業	総数	うち県内他市 町村に常住	うち他県に常 住
	2,272	32,182	11,638	814
	1	1,198	95	6
	1	4	3	-
	-	99	2	-
	-	1	-	-
	121	1,920	588	57
	477	6,274	2,798	256
	45	46	17	1
	149	152	39	6
	84	1,354	667	40
	440	5,577	1,959	123
	100	557	330	11
	42	383	138	6
	139	1,085	477	30
	115	1,916	538	13
	61	923	324	15
	139	1,840	840	54
	119	4,496	1,625	89
	7	344	158	16
	139	1,778	584	50
	63	825	348	27
	30	1,410	108	14

3. 事業所

(単位:ヶ所、人)

23. 事業所の概況

	総数		農林漁業		鉱業、探石業、砂利採取業		建設業		製造業		電気・ガス・熱供給・水道業		情報通信業		運輸業、郵便業		卸売業、小売業		
	事業所数	従業者数	事業所数	従業者数	事業所数	従業者数	事業所数	従業者数	事業所数	従業者数	事業所数	従業者数	事業所数	従業者数	事業所数	従業者数	事業所数	従業者数	
田八幡江市	平成21年	2,944	29,779	20	116	2	6	350	1,922	213	4,542	4	66	22	159	53	1,487	872	7,434
旧安土町	平成21年	440	3,449	9	59	-	-	60	222	28	959	-	-	-	-	6	101	109	699
近江八幡市	平成24年	3,084	29,907	30	299	-	-	358	1,807	218	5,292	-	-	22	144	59	1,615	895	7,320
	平成26年	3,294	33,463	42	559	-	-	351	1,671	229	5,552	2	29	24	154	61	1,640	919	7,217
	平成28年	<b>3,120</b>	<b>31,424</b>	<b>40</b>	<b>478</b>	-	-	<b>326</b>	<b>1,569</b>	<b>213</b>	<b>6,326</b>	-	-	<b>17</b>	<b>81</b>	<b>60</b>	<b>1,550</b>	<b>855</b>	<b>6,752</b>

※令和元年度経済センサスでは市町村ごとの事業者数等の公表なし

参考: 令和3年経済センサス-活動調査 速報値

事業所数	従業者数 (総数)	従業者数 (男)	従業者数 (女)
3,323	35,022	18,581	16,297

※令和5年4月1日現在では速報値のみ公表されているため、参考として掲載する。

速報値とは数値が異なることがあるため、利用にあたっては注意が必要。

3. 事業所

平成21年7月1日 経済センサス-基礎調査  
 平成24年2月1日 経済センサス-活動調査  
 平成26年7月1日 経済センサス-基礎調査  
 平成28年2月1日 経済センサス-活動調査

金融業、保険業		不動産業、物品賃貸業		学術研究、専門・技術サービス業		宿泊業、飲食サービス業		生活関連サービス業、娯楽業		教育、学習支援業		医療、福祉		複合サービス業		サービス業(他に分類されないもの)		公務	
事業所数	従業者数	事業所数	従業者数	事業所数	従業者数	事業所数	従業者数	事業所数	従業者数	事業所数	従業者数	事業所数	従業者数	事業所数	従業者数	事業所数	従業者数	事業所数	従業者数
42	560	117	387	97	720	328	3,377	246	1,224	123	1,689	164	3,172	21	229	252	2,126	18	563
9	54	16	24	15	247	39	164	38	75	22	198	27	330	3	35	53	188	6	94
48	576	137	464	108	746	344	3,361	265	1,101	91	897	198	3,052	20	211	291	3,022	-	-
47	587	145	484	107	716	361	3,244	272	1,088	139	1,946	236	4,400	24	415	316	3,221	19	540
<b>44</b>	<b>628</b>	<b>134</b>	<b>441</b>	<b>111</b>	<b>679</b>	<b>360</b>	<b>3,271</b>	<b>274</b>	<b>1,060</b>	<b>107</b>	<b>1,006</b>	<b>245</b>	<b>3,583</b>	<b>20</b>	<b>360</b>	<b>314</b>	<b>3,640</b>	<b>-</b>	<b>-</b>

4. 農林・水産業

(単位:戸、ha)

24. 経営体数及び経営耕地面積(販売農家)

		経営体数				経営耕地	
		総数	専業	第一種兼業	第二種兼業	総数	田
八幡市	平成22年	1,463	193	91	1,179	2,830	2,744
	平成27年	347	65	45	237	725	704
近江八幡市	平成27年	1,355	261	128	966	2,940	2,845
	<b>令和2年</b>	<b>897</b>	-	-	-	<b>2,326</b>	-
	(再掲)学区別						
	八幡	63	-	-	-	143	-
	島2-1	75	-	-	-	157	-
	島2-2	35	-	-	-	314	-
	岡山	142	-	-	-	360	-
	金田	98	-	-	-	206	-
	桐原	93	-	-	-	179	-
	馬淵	85	-	-	-	163	-
	北里	81	-	-	-	243	-
	武佐	36	-	-	-	58	-
	安土2-1	121	-	-	-	246	-
	安土2-2	35	-	-	-	194	-
	老蘇2-1	33	-	-	-	60	-

(注)島2-1は大中町を除く島学区、島2-2は大中町全域  
 (注)安土2-1は安土町大中を除く安土学区、安土2-2は安土町大中全域  
 (注)令和2年農林業センサスでは専業・兼業の別及び経営耕地面積は非公開

(単位:人)

25. 自家農業に従事した世帯員数

	総数	男									
		年齢別						農業従事			
		15~29歳	30~39歳	40~49歳	50~59歳	60~64歳	65歳以上	29日以下	30~59日	60~99日	
平成22年	4,499	346	256	288	491	269	760	815	673	463	
八幡市	平成22年	1,059	76	42	80	126	55	194	193	133	86
	平成27年	3,627	214	174	235	375	254	795	674	417	367
近江八幡市	<b>令和2年</b>	<b>3,419</b>	<b>201</b>	<b>156</b>	<b>225</b>	<b>360</b>	<b>244</b>	<b>741</b>	<b>631</b>	<b>397</b>	<b>340</b>
	(再掲)学区別										
	八幡	208	13	18	10	15	10	54	43	20	27
	島2-1	245	10	15	14	25	21	52	54	35	22
	島2-2	153	18	8	17	15	6	22	12	4	3
	岡山	580	36	24	30	69	40	124	126	68	53
	金田	350	13	14	21	31	24	96	59	44	49
	桐原	457	21	20	30	49	28	115	85	66	60
	馬淵	342	23	16	20	40	24	68	71	37	28
	北里	339	15	18	28	32	26	73	52	58	41
	武佐	209	8	14	14	18	22	41	43	22	31
	安土2-1	478	28	15	38	51	33	104	86	47	36
	安土2-2	135	17	8	8	18	10	14	17	5	3
	老蘇2-1	131	12	4	5	12	10	32	26	11	14

(注)島2-1は大中町を除く島学区、島2-2は大中町全域  
 (注)安土2-1は安土町大中を除く安土学区、安土2-2は安土町大中全域

4. 農林・水産業

各年2月1日 農林業センサス

地面積		農家一戸当りの経営耕地面積
畑	樹園地	
83	3	1.94
20	1	2.10
92	3	2.17
-	-	<b>2.57</b>
-	-	-
-	-	2.27
-	-	2.09
-	-	8.97
-	-	2.54
-	-	2.10
-	-	1.92
-	-	1.92
-	-	3.00
-	-	1.61
-	-	2.03
-	-	5.54
-	-	1.82

各年2月1日 農林業センサス

日数別	女												
	年齢別						農業従事日数別						
	15~29歳	30~39歳	40~49歳	50~59歳	60~64歳	65歳以上	29日以下	30~59日	60~99日	100~149日	150日以上		
100~149日	150日以上	15~29歳	30~39歳	40~49歳	50~59歳	60~64歳	65歳以上	29日以下	30~59日	60~99日	100~149日	150日以上	
191	268	203	156	279	435	229	787	1,070	498	246	101	174	
43	118	36	27	80	95	46	202	225	97	55	35	74	
165	424	117	99	177	318	219	650	803	264	188	84	241	
<b>151</b>	<b>408</b>	<b>112</b>	<b>89</b>	<b>169</b>	<b>307</b>	<b>197</b>	<b>618</b>	<b>754</b>	<b>250</b>	<b>173</b>	<b>81</b>	<b>234</b>	
14	16	5	10	8	11	22	32	49	14	15	3	7	
11	15	4	5	15	28	18	38	62	21	15	5	5	
4	63	9	3	16	15	3	21	10	7	1	5	44	
19	57	22	7	29	54	39	106	142	46	28	13	28	
18	29	6	13	20	20	20	72	69	33	28	4	17	
19	33	13	11	15	40	30	85	116	40	24	4	10	
20	35	12	10	9	41	17	62	86	27	11	3	24	
17	24	15	14	13	26	20	59	87	27	14	11	8	
8	13	7	4	8	21	15	37	44	11	20	7	10	
30	70	14	12	29	36	23	95	96	28	27	16	42	
1	49	5	5	10	13	8	19	18	1	-	5	36	
4	20	5	5	5	13	4	24	24	9	5	8	10	



4. 農林・水産業

(単位;経営体)

26. 経営規模別経営体数

		総数	例外規定	0.3ha未満	0.3~0.5ha	0.5~1.0ha	1.0~1.5ha
八幡 近江 市	平成22年	1,507	-	-	148	441	382
安土 町	平成22年	358	-	3	27	86	60
近江 八幡 市	平成27年	1,436	-	X	147	377	339
	<b>令和2年</b>	<b>984</b>	<b>11</b>	<b>9</b>	<b>85</b>	<b>230</b>	<b>181</b>
	(再掲)学区別						
	八幡	68		1	7	18	11
	島2-1	79			12	25	10
	島2-2	44	4		2	2	
	岡山	153	2		9	31	38
	金田	107	1	2	12	32	20
	桐原	102			14	24	24
	馬淵	91		1	9	19	22
	北里	84			4	19	20
	武佐	42	1	2	3	9	7
	安土2-1	134	1	1	9	36	22
	安土2-2	40	1	2			1
老蘇2-1	40	1		4	15	6	

(注)島2-1は大中町を除く島学区、島2-2は大中町全域

(注)安土2-1は安土町大中を除く安土学区、安土2-2は安土町大中全域

(単位;a)

27. 主要作物別収穫(栽培)面積

		総数	稲	麦類	雑穀	いも類	豆類
八幡 近江 市	平成22年	280,426	187,854	48,338	312	109	26,212
安土 町	平成22年	68,531	51,585	6,235	620	41	3,762
近江 八幡 市	平成27年	481,985	239,551	110,440	3,270	14	82,084
	<b>令和2年</b>	<b>506,347</b>	<b>280,309</b>	<b>121,165</b>	<b>3,270</b>	<b>14</b>	<b>91,892</b>
	(再掲)学区別						
	八幡	23,367	12,474	5,976	1,317		3,098
	島2-1	33,400	18,153	11,862	-		3,105
	島2-2	39,037	21,689	5,711		1	930
	岡山	66,297	32,672	16,929	234		13,210
	金田	47,681	23,955	12,287	567		10,197
	桐原	41,991	20,024	10,177	364		9,096
	馬淵	26,185	13,872	7,079	788	3	3,608
	北里	77,294	38,419	18,195	-		20,347
	武佐	24,569	12,590	6,182	-		5,540
	安土2-1	54,983	28,415	13,619	-		11,501
	安土2-2	26,647	17,288	2,423		10	1,452
老蘇2-1	44,897	20,758	10,275	-		9,808	

(注)島2-1は大中町を除く島学区、島2-2は大中町全域

(注)安土2-1は安土町大中を除く安土学区、安土2-2は安土町大中全域

4. 農林・水産業

各年2月1日 農林業センサス

1.5~2.0ha	2.0~3.0ha	3.0~5.0ha	5.0ha以上
214	128	100	94
48	53	42	39
175	112	99	177
<b>108</b>	<b>92</b>	<b>95</b>	<b>173</b>
5	9	5	12
10	5	6	11
	4	14	18
22	15	12	24
7	7	10	16
14	5	5	16
13	8	9	10
12	12	2	15
6	7	2	5
17	16	12	20
	2	18	16
2	2		10

各年2月1日 農林業センサス

工芸作物類	野菜類	花き類・花木	種苗・苗木類	果樹園	飼料用作物	その他の作物
25	17,033	385	-	-	-	158
221	5,712	103	-	-	-	252
374	19,173	682	-	266	-	5,721
<b>374</b>	<b>20,534</b>	<b>720</b>	<b>-</b>	<b>162</b>	<b>-</b>	<b>7,906</b>
62	424	10	-	6	-	-
63	212	-	-	5	-	-
	9,494	75	-	119	-	1,018
33	2,026	505	-	-	-	688
	652	13	-	1	-	10
	479	4	-	-	-	1,847
59	645	10	-	-	-	121
33	300	-	-	-	-	-
3	246	5	-	3	-	-
51	1,026	61	-	8	-	302
70	3,669	-	-	-	-	1,735
	1,362	39	-	20	-	2,185

4. 農林・水産業

(単位:経営体) **28. 湖沼漁業経営体使用船種別経営体数** 各年11月1日 漁業センサス

	平成20年		平成25年	平成30年
	旧近江八幡市	旧安土町		
総数	125	1	115	97
漁船非使用	1	X	-	-
無動力船使用	2	X	2	-
船外機付船使用	25	X	22	21
動力船使用	総数	92	X	85
	1トン未満	-	X	-
	1～2.99トン	5	X	3
	3～4.99トン	78	X	69
	5トン以上	9	X	13
魚類養殖	-	X	-	-
その他の養殖	5	X	6	2

(単位:経営体) **29. 湖沼漁業経営組織別経営体数** 各年11月1日 漁業センサス

	平成20年		平成25年	平成30年
	旧近江八幡市	旧安土町		
総数	125	1	115	97
個人	総数	117	X	105
	専業	53	X	45
	兼業	27	X	40
	漁業が主	27	X	40
	漁業が従	37	X	20
会社	5	X	5	2
漁業協同組合	-	X	1	-
漁業生産組合	-	X	-	-
共同経営	3	X	4	4
その他	-	X	-	-

(単位:経営体) **30. 営んだ漁業種類別経営体数** 各年11月1日 漁業センサス

	平成20年		平成25年	平成30年
	旧近江八幡市	旧安土町		
総数	125	1	115	97
網漁業	底びき網	65	X	62
	刺網	92	X	88
	定置網	15	X	19
	投網	15	X	1
	その他	5	X	7
その他の漁業	釣・はえ縄	24	X	22
	採貝・採藻	2	X	4
	かご類	47	X	26
	その他	18	X	2
養殖業	魚類養殖	-	X	-
	その他	5	X	6

4. 農林・水産業

(単位:人) **31. 漁業男女別・年齢別従業者数** 各年11月1日 漁業センサス

	平成20年		平成25年	平成30年
	旧近江八幡市	旧安土町		
総数(実数)	236	X	207	181
男	総数	144	X	127
	29歳以下	3	X	-
	30～49歳	9	X	7
	50～59歳	43	X	18
	60歳以上	89	X	102
女	92	X	80	67

(単位:経営体、面、a、人) **32. 内水面養殖業** 各年11月1日 漁業センサス

	平成20年		平成25年	平成30年
	旧近江八幡市	旧安土町		
経営体総数	6	1	8	3
養殖池数	25	X	32	7
養殖面積	263	X	368	267
従業者総数	9	X	15	7
家族・雇用者	家族	-	X	-
	雇用者	9	X	15
男女別	男	8	X	11
	女	1	X	4

4. 農林・水産業

33. 営んだ養殖種類別経営体数

各年11月1日 漁業センサス

(単位;経営体)

		平成20年		平成25年	平成30年
		旧近江八幡市	旧安土町		
総	数	6	1	8	3
食用	総	1	X	1	1
	ま	-	X	-	-
	あ	1	X	-	-
	こ	-	X	-	-
	ふ	-	X	1	1
	そ	-	X	-	-
種苗用	総	-	X	1	-
	ま	-	X	-	-
	あ	-	X	1	-
観賞用	総	-	X	-	-
	錦	-	X	-	-
	きん	-	X	-	-
真	珠	5	X	6	2

(単位;面、a)

34. 養殖方法別養殖池数及び面積

各年11月1日 漁業センサス

		平成20年		平成25年	平成30年	
		旧近江八幡市	旧安土町			
総数	養殖池数	25	X	32	7	
	面積	263	X	368	267	
池中養殖	総数	池数	20	X	26	...
		面積	20	X	170	140
	止水式	池数	-	X	6	...
		面積	-	X	150	140
	流水式	池数	-	X	20	-
		面積	-	X	20	-
	循環式	池数	20	X	-	-
		面積	20	X	-	-
ため池養殖	養殖池数	-	X	-	-	
	面積	-	X	-	-	
網いけす養殖	養殖池数	-	X	-	-	
	面積	-	X	-	-	
その他の養殖	養殖池数	5	X	6	...	
	面積	243	X	198	127	

4. 農林・水産業

(単位;ha)

35. 林野面積

各年度末 滋賀森林管理署

		令和元年度	令和2年度	令和3年度
総	数	1,938	1,937	1,937
人	針	501	501	488
	広	63	63	61
天	針	847	847	854
	広	383	383	391
竹	林	110	110	109
特	殊	-	-	-
無	伐	-	-	-
	末	30	30	30
更	新	4	4	4

(注) 国有林の数値については滋賀森林管理署による。

(注)市のデータは2019年度森林簿より抽出

(単位;ha)

36. 保有形態別林野面積

各年度末 滋賀県森林政策課 滋賀森林管理署

		令和元年度	令和2年度	令和3年度
総	数	1,938	1,938	1,932
国	有	686	686	686
公有(県市町財産区)		105	105	105
私	総	1,147	1,147	1,141
	社	290	290	290
	個	406	406	401
	そ	451	451	450

(注) 国有林の数値については滋賀森林管理署による。

(注) 公有、私有の林野面積は、「滋賀県森林・林業統計要覧」による。

(注) 単位未満を四捨五入しているため、表の内容と総数は一致しない場合がある。

(単位;ha)

37. 保安林面積

各年度末 滋賀県森林政策課

		令和元年度	令和2年度	令和3年度
総	数	713	713	713
水	源	-	-	-
土	砂	610	610	610
土	砂	1	1	1
防	風	1	1	1
水	害	-	-	-
干	害	-	-	-
な	だ	-	-	-
落	石	-	-	-
魚	つ	18	18	18
保	健	48	48	48
風	致	34	34	34

(注) 国有保安林は含まれていない。

(注) 「滋賀県森林・林業統計要覧」による。

(単位:事業所、人、万円)

38. 工業の概要

工業統計調査  
経済センサス活動調査

	事業所数	従業者数			現金給与総額	原材料使用額等
		総数	男	女		
平成30年実績	89	5,871	4,112	1,749	2,530,085	16,313,101
令和元年実績	86	5,831	4,112	1,720	2,580,242	15,404,496
<b>令和2年実績</b>	<b>115</b>	<b>6,028</b>	<b>4,294</b>	<b>1,734</b>	<b>2,761,777</b>	<b>13,217,811</b>
食料品	18	767	415	352	282,227	1,022,864
飲料・飼料	2	13	8	5	2,403	31,891
繊維工業	10	357	126	231	117,252	267,451
木材・木製品	5	34	21	13	8,857	21,178
家具・装備品	5	243	190	53	124,653	489,431
パルプ・紙	2	113	100	13	46,593	306,856
印刷	4	46	18	28	10,631	13,638
化学工業	4	151	55	96	65,329	284,166
石油・石炭	-	-	-	-	-	-
プラスチック	6	509	374	135	238,586	1,356,156
ゴム製品	-	-	-	-	-	-
皮革	2	22	9	13	2,056	4,378
窯業・土石	6	163	133	30	79,840	361,340
鉄鋼業	2	11	10	1	4,169	8,277
非鉄金属	2	121	94	27	66,104	294,957
金属製品	9	128	98	30	46,830	227,961
はん用機械	11	602	539	63	413,399	1,554,107
生産用機械	4	77	62	15	27,682	153,612
業務用機械	-	-	-	-	-	-
電子・デバイス	5	204	63	141	49,340	6,503
電気機械	7	535	246	289	178,333	629,748
情報通信機械	1	4	4	0	578	524
送電機械	6	1,883	1,711	172	989,088	6,155,988
その他	4	45	18	27	7,827	26,785
(再掲) 産業別						
1~3人	11	23	17	6	8,991	51,806
4~9人	33	209	124	85	63,578	133,065
10~19人	26	345	161	184	96,237	151,020
20~29人	12	309	152	157	96,775	316,905
30~99人	18	1,114	721	393	469,014	2,341,139
100~299人	11	1,790	1,207	583	844,897	2,738,734
300~499人	2	730	534	196	373,577	1,942,391
500~999人	2	1,508	1,378	130	808,708	5,542,751
1,000人以上	-	-	-	-	-	-
(再掲) 従業者規模別						
八幡	...	...	...	...	...	...
島	...	...	...	...	...	...
岡山	...	...	...	...	...	...
金田	...	...	...	...	...	...
桐原	...	...	...	...	...	...
馬淵	...	...	...	...	...	...
北里	...	...	...	...	...	...
武佐	...	...	...	...	...	...
安土	...	...	...	...	...	...
老蘇	...	...	...	...	...	...
(再掲) 学区別						

(注1) 平成30年、令和元年の数は各年の工業統計調査から、令和2年の数は令和3年経済センサス活動調査から。

(注2) 平成30年、令和元年は従業員3人以下の事業所を除く。令和2年は個人経営の事業所を除く。

(注3) 令和2年は事業所の所在地情報がまだ示されていないため、学区別集計は行っていない。

合計	製造品出荷額等			付加価値額 (29人以下は 粗付加価値額)
	製造品出荷額	加工賃収入額	その他収入額	
25,565,912	24,874,414	367,312	324,186	8,555,886
24,894,085	24,266,534	364,534	263,017	8,678,153
<b>23,417,402</b>	<b>22,458,374</b>	<b>490,825</b>	<b>468,203</b>	<b>8,554,406</b>
3,166,520	3,138,310	18,954	9,256	1,911,992
53,586	53,184	0	402	19,699
992,762	876,719	94,209	21,834	644,538
37,793	25,454	57	12,282	15,105
837,018	792,617	1,635	42,766	245,740
398,932	330,135	0	68,797	66,248
39,869	30,649	608	8,612	23,847
446,199	431,896	0	14,303	148,080
-	-	-	-	-
2,723,248	2,711,310	11,938	0	998,233
-	-	-	-	-
6,654	3,400	3,254	0	2,069
968,707	876,758	91,949	0	244,659
70,724	70,724	0	0	56,771
398,134	397,113	880	141	124,983
293,843	227,062	66,334	447	46,411
2,540,464	2,228,798	52,783	258,883	949,263
192,448	161,171	16,545	14,732	41,763
-	-	-	-	-
101,812	4,810	93,591	3,411	85,551
877,189	867,177	2,241	7,771	218,749
1,352	676	676	0	753
9,235,577	9,199,350	31,661	4,566	2,702,845
34,571	31,061	3,510	0	7,107
70,581	70,200	48	333	17,079
344,074	262,798	50,868	30,408	191,970
334,079	216,404	108,467	9,208	167,283
532,904	401,836	109,278	21,790	203,179
4,257,087	3,875,933	171,130	210,024	1,450,729
4,541,280	4,296,809	51,034	193,437	1,467,506
5,053,418	5,053,418	0	0	2,564,443
8,283,979	8,280,976	0	3,003	2,492,217
-	-	-	-	-
...	...	...	...	...
...	...	...	...	...
...	...	...	...	...
...	...	...	...	...
...	...	...	...	...
...	...	...	...	...
...	...	...	...	...
...	...	...	...	...
...	...	...	...	...
...	...	...	...	...
...	...	...	...	...
...	...	...	...	...
...	...	...	...	...
...	...	...	...	...
...	...	...	...	...

5. 工業

39. 工業用地及び用水量(従業員30人以上)

(単位:事業所、㎡、㎡/日)

工業統計調査  
経済センサス活動調査

	事業所数	工業用地			工業用水量
		敷地面積	建築面積	延べ面積	
平成30年実績	31	1,343,819	...	...	7,784
令和元年実績	30	1,302,689	...	...	7,525
令和2年実績	32	1,358,834	...	...	8,232
(再掲)					
食料品	4	76,559	...	...	1,898
飲料・飼料	-	-	...	...	0
繊維工業	3	180,544	...	...	203
木材・木製品	-	-	...	...	0
家具・装備品	2	121,637	...	...	75
パルプ・紙	1	25,292	...	...	1
印刷	-	-	...	...	0
化学工業	1	4,747	...	...	28
石油・石炭	-	-	...	...	0
プラスチック	2	125,734	...	...	4,013
ゴム製品	-	-	...	...	0
皮革	-	-	...	...	0
窯業・土石	2	224,636	...	...	721
鉄鋼業	-	-	...	...	0
非鉄金属	1	61,864	...	...	59
金属製品	2	19,269	...	...	16
はん用機械	4	155,567	...	...	115
生産用機械	-	-	...	...	0
業務用機械	-	-	...	...	0
電子・デバイス	2	3,631	...	...	5
電気機械	4	69,017	...	...	649
情報通信機械	-	-	...	...	0
輸送機械	4	290,337	...	...	449
その他	-	-	...	...	0

(注)「...」は未調査。平成28年以降の調査では、工業用地の建築面積、延べ面積の調査を実施していない。

6. 商業

40. 商業の概況

(単位:ヶ所、人、万円、㎡)

平成14年6月1日、平成16年6月1日  
平成19年6月1日 商業統計調査  
平成24年2月1日、経済センサス活動調査  
平成26年7月1日、商業統計調査  
平成28年6月1日、経済センサス活動調査

		事業所数						従業員数			
		総数	本・支店別			経営組織別		総数	男	女	
			単独店	本店	支店	法人	個人				
近江八幡市	平成14年	941	592	44	305	441	500	7,087	3,186	3,901	
	平成16年	900	564	51	285	427	473	6,940	3,093	3,847	
	平成19年	870	516	44	310	463	407	6,949	3,030	3,919	
近江八幡市	平成14年	131	111	6	14	49	82	681	284	397	
	平成16年	131	108	6	17	50	81	687	301	386	
	平成19年	120	101	7	12	47	73	692	301	391	
近江八幡市	平成24年	677	437	33	207	377	300	5,530	2,452	3,078	
	平成26年	686	423	34	229	404	282	5,521	2,467	3,054	
	平成28年	732	452	31	249	437	295	5,663	2,489	3,174	
	卸売業	総数	147	91	15	41	118	29	1,027	707	320
	各種商品	1	1	-	-	-	1	4	2	2	
	繊維・衣料等	7	4	2	1	7	-	64	33	31	
	飲食料品	34	27	3	4	26	8	203	143	60	
	建築材料・鉱物等	32	22	4	6	22	10	230	168	62	
	機械器具	44	21	2	21	40	4	310	235	75	
	その他の卸売業	29	16	4	9	23	6	216	126	90	
	小売業	総数	585	361	16	208	319	266	4,636	1,782	2,854
各種商品	1	-	-	1	1	-	148	39	109		
繊維・衣服・身用品	89	41	2	46	56	33	450	107	343		
飲食料品	163	121	4	38	59	104	1,955	598	1,357		
機械器具	91	61	1	29	48	43	566	405	161		
その他の小売業	226	127	8	91	146	80	1,442	607	835		
無店舗	15	11	1	3	9	6	75	26	49		

※「商業統計調査」の廃止により、平成30年度分のデータなし。

6. 商業

(単位;ヶ所、人、万円、㎡)

40. 商業の概況(つづき)

平成14年6月1日、平成16年6月1日  
平成19年6月1日、商業統計調査  
平成24年2月1日、経済センサスー活動調査  
平成26年7月1日、商業統計調査  
平成28年6月1日、経済センサスー活動調査

		年間商品販売額	売場面積	年間販売額		
				1店当たり	1人当たり	
近江八幡市	平成14年	18,575,890	112,413	19,741	2,621	
	平成16年	16,743,426	134,934	18,604	2,413	
	平成19年	16,509,715	137,343	18,977	2,376	
近江八幡市	平成14年	1,086,549	6,469	8,294	2,106	
	平成16年	1,329,973	7,524	10,152	1,936	
	平成19年	1,393,236	6,301	11,610	2,488	
近江八幡市	平成24年	13,284,658	134,510	19,623	2,402	
	平成26年	14,627,176	136,712	21,322	2,649	
	<b>平成28年</b>	<b>14,830,338</b>	<b>129,263</b>	<b>20,260</b>	<b>2,619</b>	
近江八幡市 (再掲)産業分類別	卸売業	総数	6,523,204	-	44,376	6,352
		各種商品	X	-	X	X
		繊維・衣料等	452,002	-	64,572	7,063
		飲食料品	992,615	-	29,195	4,890
		建築材料・鉱物等	2,186,505	-	68,328	9,507
		機械器具	1,888,149	-	42,912	6,091
	その他の卸売業	X	-	X	X	
	小売業	総数	8,307,134	129,263	14,200	1,792
		各種商品	X	X	X	X
		繊維・衣服・身回品	651,075	14,768	7,315	1,447
		飲食料品	2,612,417	42,796	16,027	1,336
		機械器具	1,833,430	12,374	20,148	3,239
その他小売業		X	X	X	X	
無店舗	128,727	-	8,582	1,716		

7. 建設

(単位;m、㎡、%)

41. 道路の状況

各年度3月末 滋賀国道事務所、滋賀県道路保全課、市土木課

	道路延長				道路面積	舗装率			
	総数	国道	県道	市道		総数	国道	県道	市道
令和元年度	651,021	17,458	78,555	555,008	4,919,729	95.4	100.0	100.0	94.6
令和2年度	653,772	17,461	80,160	556,151	4,888,245	96.1	100.0	100.0	94.7
<b>令和3年度</b>	<b>654,873</b>	<b>17,461</b>	<b>80,160</b>	<b>557,252</b>	<b>4,959,991</b>	<b>95.5</b>	<b>100.0</b>	<b>100.0</b>	<b>94.7</b>

(単位;m、㎡)

41. 道路の状況(別表/令和3年度項目別)

	国道		県道		市道
	指定	指定外	主要地方道	一般県道	
路線数	1	2	6	11	2,170
実延長(m)	8,203	9,258	47,636	32,524	557,252
規格改良済延長(m)	8,203	7,785	40,835	27,335	297,113
舗装済延長(m)	8,203	9,258	47,636	32,524	527,672
道路敷面積(㎡)	107,347	112,672	637,876	446,436	3,655,660

(単位;m)

42. 橋梁の状況

各年度3月末 滋賀国道事務所、滋賀県道路保全課、市土木課

総数	総数		国道		県道		市道	
	個数	延長	個数	延長	個数	延長	個数	延長
令和元年度	447	6,357	21	675	101	2,257	325	3,425
令和2年度	453	6,380	22	677	103	2,267	328	3,436
<b>令和3年度</b>	<b>453</b>	<b>6,380</b>	<b>22</b>	<b>677</b>	<b>103</b>	<b>2,267</b>	<b>328</b>	<b>3,436</b>

(単位;m)

42. 橋梁の状況(別表/令和3年度項目別)

	国道		県道		市道
	指定	指定外	主要地方道	一般県道	
橋数	15	7	69	34	328
橋長(m)	366	311	1,363	904	3,436

(単位;ha) **43. 都市公園及び自然公園** 各年度3月末 都市計画課

	総数		住区基幹公園		都市基幹公園		その他の公園		1人当りの都市公園面積(m <sup>2</sup> )	自然公園	
	園数	面積	園数	面積	園数	面積	園数	面積		園数	面積
令和元年度	25	33.02	22	12.76	3	20.3	-	-	4.03	2	1,709
令和2年度	25	33.64	22	12.76	3	20.9	-	-	4.09	2	1,709
<b>令和3年度</b>	<b>25</b>	<b>34.90</b>	<b>22</b>	<b>12.76</b>	<b>3</b>	<b>22.1</b>	-	-	<b>4.26</b>	<b>2</b>	<b>1,709</b>

(注)都市公園法、自然公園法に基づき設置された公園による。

(注)人口1人当たりの公園面積に用いる人口は、令和元年3月末現在の人口による。

(単位;戸) **44. 市営住宅の状況** 年度3月末 市営住宅課

	総数	一般公営住宅	旧特定目的公営住宅	改良住宅
令和元年度	1,115	259	317	539
令和2年度	1,107	259	317	531
<b>令和3年度</b>	<b>1,102</b>	<b>259</b>	<b>317</b>	<b>526</b>

(単位;世帯) **45. 住宅の種類、住宅の所有関係別一般世帯数** 各年10月1日 国勢調査

		住宅に住む一般世帯							住宅以外に住む一般世帯
		総数	主世帯					間借り	
			総数	持ち家	公営住宅	民営住宅	給与住宅		
平成22年	28,080	27,829	21,284	1,292	4,530	723	251	508	
平成27年	29,196	29,034	22,222	1,139	4,974	699	162	555	
<b>令和2年</b>	<b>31,066</b>	<b>30,738</b>	<b>23,302</b>	<b>803</b>	<b>5,825</b>	<b>808</b>	<b>328</b>	<b>301</b>	
(再掲)学区別									
八幡	6,453	6,346	4,003	203	1,897	243	107	49	
島	636	630	622	-	5	3	6	21	
岡山	1,928	1,919	1,804	-	107	8	9	6	
金田	6,397	6,314	4,234	155	1,673	252	83	86	
桐原	6,883	6,804	5,380	59	1,169	196	79	47	
馬淵	1,116	1,105	920	58	106	21	11	13	
北里	1,909	1,904	1,720	-	174	10	5	11	
武佐	1,431	1,424	984	274	156	10	7	5	
安土	3,453	3,436	2,840	54	487	55	17	44	
老蘇	860	856	795	-	51	10	4	19	

(単位;戸) **46. 住宅の建て方別住宅に住む一般世帯数** 各年10月1日 国勢調査

		旧近江八幡市	旧安土町	近江八幡市	
		平成17年	平成17年	平成27年	令和2年
総数	数	22,714	3,581	29,196	<b>31,367</b>
一戸建	戸建	17,103	3,171	22,198	<b>23,150</b>
長屋建	屋建	715	102	595	<b>507</b>
共同住宅	総数	4,869	307	6,369	<b>7,388</b>
	1・2階	1,681	167	2,821	<b>3,314</b>
	3～5階	2,361	140	2,476	<b>2,757</b>
	6階以上	827	-	1,072	<b>1,317</b>
その他		27	1	34	<b>21</b>

**47. 居住世帯の有無別住宅数及び住宅以外で人が居住する建物数**

各年10月1日 住宅・土地統計調査

	総数	住宅数							住宅以外で人が居住する建物数
		居住世帯あり			居住世帯なし				
		総数	同居世帯なし	同居世帯あり	総数	一時現在者のみ	空き家	建築中	
平成20年	26,870	23,770	23,690	80	3,110	30	2,920	160	20
平成25年	33,340	28,980	28,800	170	4,370	290	3,960	110	40
<b>平成30年</b>	<b>34,760</b>	<b>30,610</b>	<b>30,540</b>	<b>70</b>	<b>4,150</b>	<b>40</b>	<b>4,050</b>	<b>70</b>	<b>10</b>

(注)住宅・土地統計調査は国勢調査区を約1/5の抽出率によって抽出した標本調査である。

(注)平成20年の数値は旧近江八幡市域のみ。

(注)表の数値は、表章単位未満の位で四捨五入しているため、総数と内訳の合計は必ずしも合致しない。

**48. 1住宅当りの居住室数・量数・延べ面積及び1人当りの居住室の量数**

各年10月1日 住宅・土地統計調査

	住宅数	世帯数	世帯人員	1住宅当りの居住室数	1住宅当りの居住室数の量数	1住宅当り延べ面積(m <sup>2</sup> )	1人当りの居住室の量数	1室当りの人員
平成20年	23,770	23,850	68,540	6.02	39.96	116.87	13.74	0.48
平成25年	28,980	29,150	81,430	6.1	42.14	126.55	14.86	0.46
<b>平成30年</b>	<b>30,610</b>	<b>30,680</b>	<b>81,180</b>	<b>5.75</b>	<b>40.32</b>	<b>121.42</b>	<b>15.22</b>	<b>0.46</b>

(注)住宅・土地統計調査は国勢調査区を約1/5の抽出率によって抽出した標本調査である。

(注)平成20年の数値は旧近江八幡市域のみ。

49. 住宅の種類・構造別住宅数

各年10月1日 住宅・土地統計調査

	総数	住宅の種類		構造		
		専用住宅	店舗その他の併用住宅	木造	防火木造	非木造
平成20年	23,770	23,210	560	9,230	6,120	8,410
平成25年	28,980	28,310	660	11,310	9,650	8,010
<b>平成30年</b>	<b>30,610</b>	<b>29,990</b>	<b>620</b>	<b>10,440</b>	<b>11,750</b>	<b>8,420</b>

(注) 住宅・土地統計調査は国勢調査区を約1/5の抽出率によって抽出した標本調査である。  
 (注) 平成20年の数値は旧近江八幡市域のみ。  
 (注) 表の数値は、表章単位未満の位で四捨五入しているため、総数と内訳の合計は必ずしも合致しない。

50. 世帯の種類・住宅所有の関係別普通世帯数

各年10月1日 住宅・土地統計調査

	総数	主世帯							同居・住宅以外の建物に居住する世帯
		総数	持ち家	借家				給与住宅	
				総数	公営の借家	公団・公社の借家	民営の借家		
平成20年	23,840	23,770	17,540	5,830	1,100	-	4,000	730	70
平成25年	29,080	28,980	22,370	6,200	860	-	4,770	560	100
<b>平成30年</b>	<b>30,680</b>	<b>30,610</b>	<b>23,370</b>	<b>6,660</b>	<b>1,360</b>	<b>60</b>	<b>4,690</b>	<b>550</b>	<b>70</b>

(注) 住宅・土地統計調査は国勢調査区を約1/5の抽出率によって抽出した標本調査である。  
 (注) 平成20年の数値は旧近江八幡市域のみ。  
 (注) 表の数値は、表章単位未満の位で四捨五入しているため、総数と内訳の合計は必ずしも合致しない。

(単位; ㎡)

51. 家屋の状況

各年度1月1日現在 税務課

		令和元年度		令和2年度		令和3年度	
		棟数	床面積	棟数	床面積	棟数	床面積
木造	総数	53,442	6,240,751	53,363	6,283,020	<b>53,347</b>	<b>6,333,310</b>
	専用住宅	38,351	3,210,710	38,274	3,231,418	<b>38,264</b>	<b>3,257,050</b>
	併用住宅	534	63,341	522	62,287	<b>522</b>	<b>62,363</b>
	農家住宅	-	-	-	-	-	-
	漁業者住宅	-	-	-	-	-	-
	附属家	8,653	199,203	8,490	195,028	<b>8,332</b>	<b>192,377</b>
	共同住宅	195	62,186	205	64,627	<b>212</b>	<b>66,608</b>
	旅館・料亭	20	3,783	22	3,919	<b>23</b>	<b>4,040</b>
	事業所・銀行	450	42,308	451	42,957	<b>478</b>	<b>46,146</b>
	店舗・百貨店	53	8,984	55	9,231	<b>57</b>	<b>9,704</b>
	劇場・映画館	-	-	-	-	-	-
	病場	-	-	-	-	-	-
	工場	613	39,073	613	38,884	<b>613</b>	<b>39,058</b>
	倉庫	964	23,658	944	23,235	<b>932</b>	<b>22,912</b>
	土蔵	-	-	-	-	-	-
	酪農舎	-	-	-	-	-	-
	その他の家屋	-	-	-	-	-	-
木造以外	総数	15,091	3,030,041	15,089	3,051,602	<b>15,083</b>	<b>3,076,260</b>
	事業所・店舗・百貨店	1,067	610,658	1,055	611,660	<b>1,055</b>	<b>611,326</b>
	銀行	6,134	989,300	6,170	995,623	<b>6,190</b>	<b>1,019,888</b>
	住宅・共同住宅	72	77,116	69	76,569	<b>69</b>	<b>76,569</b>
	ホテル・病院	-	-	-	-	-	-
	劇場等のホール型建物	4,395	1,040,746	4,408	1,054,586	<b>4,414</b>	<b>1,054,717</b>
工場・倉庫	3,423	312,221	3,387	313,164	<b>3,355</b>	<b>313,760</b>	
その他の家屋	-	-	-	-	-	-	



8. 運輸・通信

(単位;千人)

52. JR各駅の乗客数(年間)

滋賀県統計課

	総数		近江八幡駅		篠原駅		安土駅	
	定期	定期外	定期	定期外	定期	定期外	定期	定期外
令和元年度	5,612	2,623	4,299	2,192	640	158	673	274
令和2年度	5,035	1,394	3,881	1,175	555	107	599	112
<b>令和3年度</b>	<b>5,058</b>	<b>1,481</b>	<b>3,905</b>	<b>1,248</b>	<b>555</b>	<b>117</b>	<b>598</b>	<b>116</b>

(注)調査が1日分のみの場合は年間日数を乗じた数値

(単位;人)

53. 近江鉄道各駅の乗客数(年間)

近江鉄道(株)

	総数		近江八幡駅		武佐駅	
	定期	定期外	定期	定期外	定期	定期外
令和元年度	691,841	94,901	619,913	350,841	71,928	22,973
令和2年度	615,088	239,540	515,796	222,616	99,292	16,924
<b>令和3年度</b>	<b>691,342</b>	<b>270,626</b>	<b>581,221</b>	<b>250,528</b>	<b>110,121</b>	<b>20,098</b>

(注)調査が1日分のみの場合は年間日数を乗じた数値

(単位;人)

54. 近江鉄道バスの運輸状況(年間)

近江鉄道(株)

	系統数	バス停数	輸送人員	1日平均輸送人員
令和元年度	63	388	4,875,388	13,321
令和2年度	63	388	4,191,454	11,483
<b>令和3年度</b>	<b>62</b>	<b>389</b>	<b>4,138,823</b>	<b>11,339</b>

(注)近江八幡管内を運行するあやめ営業所の数値

8. 運輸・通信

(単位;台数)

55. 電話施設の状況

各年度末 NTT西日本 関西事業本部

	加入電話	公衆電話			フレッツ・ISDN		フレッツ・ADSL	IP電話サービス	フレッツ光
		総数	アナログ	デジタル	ISDN	ISDN			
					(INSネット64)	(INSネット1500)			
令和元年度	5,967	95	71	24	900	0	-	-	
令和2年度	5,469	97	73	24	816	0	-	-	
<b>令和3年度</b>	<b>5,342</b>	<b>83</b>	<b>64</b>	<b>19</b>	<b>785</b>	<b>11</b>	-	-	

(注)ISDN(INSネット64)はメンバーズネット(52)、64ライトを含む。

(注)IP電話サービスはひかり電話、(050)番号対応の合計である。

(注)フレッツ光はBフレッツ、光プレミアム、フレッツ光ネクストの合計である。

(単位;台数)

56. 自動車保有台数

近畿運輸局滋賀運輸支局、税務課

	自動車										
	総数	乗用車		貨物用トラック		乗合用バス	特種(殊)自動車	軽自動車	被けん引車	原動機付自転車	その他
		普通	小型	普通	小型						
令和元年度	59,528	13,148	12,875	1,273	1,986	144	776	29,323	53	3,306	3,771
令和2年度	59,911	13,478	12,691	1,309	2,029	143	783	29,421	57	3,218	3,712
<b>令和3年度</b>	<b>60,099</b>	<b>13,678</b>	<b>12,472</b>	<b>1,361</b>	<b>2,040</b>	<b>143</b>	<b>801</b>	<b>29,598</b>	<b>6</b>	<b>3,303</b>	<b>3,682</b>

57. 郵便施設の状況

近江八幡郵便局

	普通郵便局	特定郵便局		郵便切手・収入印紙売りさばき所	郵便箱・ポスト数	郵便私書箱	
		総数	無集配局			集配局	無集配局
令和元年度	1	12	12	120	166	54	-
令和2年度	1	12	12	112	186	54	-
<b>令和3年度</b>	<b>1</b>	<b>12</b>	<b>12</b>	<b>104</b>	<b>179</b>	<b>54</b>	-

58. 郵便物取扱状況

近江八幡郵便局

	総数		普通通常		普通速達通常		書留通常	
	引受	配達	引受	配達	引受	配達	引受	配達
令和元年度	4,909,171	13,891,402	4,725,146	13,223,917	109,688	58,380	74,337	201,598
令和2年度	4,410,283	12,852,181	4,226,047	11,697,428	92,624	57,589	91,612	254,096
<b>令和3年度</b>	<b>4,870,584</b>	<b>12,766,737</b>	<b>4,704,048</b>	<b>11,631,752</b>	<b>106,209</b>	<b>53,100</b>	<b>60,327</b>	<b>223,768</b>

59. 上水道の状況 各年度 3月31日現在 上下水道総務課

		令和元年度	令和2年度	令和3年度
総	人口 (人)	82,018	82,213	81,845
総	世帯数 (世帯)	34,055	34,648	34,761
上水道	給水人口 (人)	81,693	81,963	81,600
	給水戸数 (戸)	33,943	34,535	34,648
	年間配水量 (m <sup>3</sup> )	9,176,253	9,403,652	9,270,499
	普及率 (%)	99.6	99.7	99.7
	1日最大配水量 (m <sup>3</sup> )	29,605	30,522	27,636
	年間給水量 (m <sup>3</sup> )	8,536,159	8,644,275	8,611,455
	1日平均給水量 (m <sup>3</sup> )	23,322	23,683	23,593
	1日1人平均給水量 (ℓ)	285	289	289
	有収率 (%)	93.02	91.92	92.89
	配水管総延長 (m)	552,198	557,829	556,833
	消火栓設置数 (箇所)	2,134	2,142	2,147
	給水収益 (千円)	1,419,268	1,429,544	1,423,925
	総費用 (千円)	1,495,085	1,496,246	1,481,818
総収益 (千円)	1,641,118	1,647,545	1,638,886	
簡易水道	給水人口 (人)	-	-	-
	給水戸数 (戸)	-	-	-
	年間給水量 (m <sup>3</sup> )	-	-	-
	1日1人平均給水量 (ℓ)	-	-	-

(単位; m<sup>3</sup>)

60. 用途別給水量 各年度 3月31日現在 上下水道総務課

		令和元年度	令和2年度	令和3年度
上水道	総数	8,536,159	8,644,275	8,611,455
	家事用	7,382,446	7,536,449	7,493,143
	事業所用	587,099	549,300	558,959
	営業用	544,389	542,064	545,577
	その他	22,025	16,220	13,591
簡易水道	浴場用	200	242	185
	総数	-	-	-
	家事用	-	-	-
	事業所用	-	-	-
簡易水道	営業用	-	-	-
	営業用	-	-	-

(単位; 戸)

61. 用途別給水栓数 各年度 3月31日現在 上下水道総務課

		令和元年度	令和2年度	令和3年度
上水道	総数	30,977	31,186	31,293
	家事用	29,913	30,080	30,270
	事業所用	304	302	281
	営業用	619	612	597
	その他	138	189	143
簡易水道	浴場用	3	3	2
	総数	-	-	-
	家事用	-	-	-
	事業所用	-	-	-
	営業用	-	-	-

9. 水道・電気

62. 下水道の状況

各年度 3月31日現在 上下水道総務課

	令和元年度	令和2年度	令和3年度
事業認可面積 A (ha)	1,703.8	1,752.0	1,752.0
整備済面積 B (ha)	1,539.1	1,543.2	1,551.6
整備率 B/A (%)	90.3	88.1	88.6
管渠延長 (km)	360.3	361.5	363.8
処理区域内人口 (人)	67,838.0	68,311	68,283
普及率 (%)	82.7	83.1	83.4
処理区域内戸数 C (戸)	28,009.0	28,619	28,792
水洗化済戸数 D (戸)	24,884.0	25,599	25,992
水洗化率 C/D (%)	88.8	89.4	90.3
年間汚水量 (千m <sup>3</sup> )	6,925.8	7,236.0	7,351.6

(単位; 口, KWH)

63. 電灯・電力の需要口数及び消費量

関西電力(株)滋賀支店

	平成25年度	平成26年度	平成27年度
電灯の需要口数	47,879	48,401	48,927
電灯の消費量	202,087,002	195,205,349	188,059,557
電力の需要口数	5,205	5,075	4,994
電力の消費量	25,949,899	23,687,222	22,760,942

(注) 平成28年度以降は電力自由化に伴い集計不可

10. 金融

64. 金融機関店舗数の状況

各年度3月末 各金融機関

	総数	普通銀行	信用金庫	農業協同組合等
令和元年度	26	13	7	6
令和2年度	23	10	7	6
令和3年度	22	9	7	6

(注) 各金融機関とも事業所単位とし、本店、支店、出張所、代理店の合計数。

(注) 農業協同組合等は信用組合等を含み、郵便局、質屋を含まない。

(単位; 千円)

65. 金融機関の預金・貸出の状況

各年度3月末 各金融機関

	預貯金			貸出		
	普通銀行	信用金庫	農業協同組合等	普通銀行	信用金庫	農業協同組合等
令和元年度	347,261,329	118,246,080	117,671,232	185,426,341	45,351,131	19,487,188
令和2年度	379,169,042	124,792,926	119,615,601	193,530,349	49,561,133	21,145,193
令和3年度	370,871,954	125,210,519	121,646,663	202,992,933	48,335,755	22,566,347

(注) 市内の各金融機関の事業所(本店、支店、出張所、代理店)の計数合計である。

(注) 農業協同組合等は信用組合等を含み、郵便局・質屋を含まない。

11. 消費

(単位;本)

66. たばこ消費量

	総数	4月	5月	6月	7月	8月
令和元年度	79,244,163	6,754,240	7,323,701	6,377,889	7,135,920	6,800,548
令和2年度	75,672,408	6,108,165	6,369,995	6,594,186	6,740,224	6,518,086
<b>令和3年度</b>	<b>74,751,417</b>	<b>6,390,330</b>	<b>6,202,540</b>	<b>6,425,068</b>	<b>6,381,408</b>	<b>6,431,966</b>

(単位;キロリットル)

67. 酒類消費量

	総数	清酒	合成清酒	焼酎	みりん	ビール
平成30年度	9,315	835	23	884	156	2,152
令和元年度	8,895	750	18	841	151	1,843
<b>令和2年度</b>	<b>9,687</b>	<b>837</b>	<b>22</b>	<b>878</b>	<b>168</b>	<b>1,776</b>

(注)近江八幡税務署管内の数値である。

(注)単位未満を四捨五入しているため、表の内容と総数は一致しない場合がある。

68. 消費者物価指数

	総合		食料		住居		光熱・水道		家具・家事用品	
	全国	大津市	全国	大津市	全国	大津市	全国	大津市	全国	大津市
平成28年	98.1	98.0	96.2	97.3	99.5	97.5	93.9	95.1	97.2	96.3
平成29年	98.6	98.6	96.8	98.0	99.3	97.7	96.4	98.4	96.7	96.2
平成30年	99.5	99.4	98.2	99.3	99.2	97.8	100.2	100.5	95.7	95.5
令和元年	100.0	100.3	98.7	99.4	99.4	99.6	102.5	101.8	97.7	98.8
令和2年	100.0	100.0	100.0	100.0	100.0	100.0	100.0	100.0	100.0	100.0
<b>令和3年</b>	<b>99.8</b>	<b>99.4</b>	<b>100.0</b>	<b>99.9</b>	<b>100.6</b>	<b>100.9</b>	<b>101.3</b>	<b>99.5</b>	<b>101.7</b>	<b>99.3</b>

(注)令和2年を100とする。

11. 消費

税務課

9月	10月	11月	12月	1月	2月	3月
7,269,295	6,204,442	6,308,388	6,611,978	6,189,516	5,868,175	6,400,071
8,961,552	4,768,144	5,558,352	6,448,943	5,650,491	5,479,858	6,474,412
<b>8,324,205</b>	<b>4,816,396</b>	<b>5,776,984</b>	<b>6,705,190</b>	<b>5,674,710</b>	<b>5,373,371</b>	<b>6,249,249</b>

国税庁HP(税務署別酒類販売(消費)数量)

果実酒類	ウイスキー	発泡酒	スピリッツ類	リキュール類	その他
269	145	600	834	2,914	503
260	150	560	926	2,935	455
<b>272</b>	<b>167</b>	<b>615</b>	<b>1,102</b>	<b>3,403</b>	<b>442</b>

滋賀県統計課

被服及び履物		保健医療		交通・通信		教育		教養娯楽		諸雑費	
全国	大津市	全国	大津市	全国	大津市	全国	大津市	全国	大津市	全国	大津市
98.1	100.7	96.7	96.7	99.3	98.5	108.9	104.3	97.9	97.0	101.4	102.5
98.3	99.8	97.5	97.9	99.5	98.6	109.6	107.4	98.3	97.2	101.7	102.8
98.5	99.1	99.0	99.2	100.9	99.8	110.1	107.5	99.0	98.1	102.1	103.1
98.9	100.3	99.7	100.2	100.2	99.3	108.4	107.0	100.6	100.5	102.1	102.8
100.0	100.0	100.0	100.0	100.0	100.0	100.0	100.0	100.0	100.0	100.0	100.0
<b>100.4</b>	<b>98.4</b>	<b>99.6</b>	<b>98.8</b>	<b>95.0</b>	<b>95.5</b>	<b>100.0</b>	<b>99.1</b>	<b>101.6</b>	<b>101.8</b>	<b>101.1</b>	<b>101.4</b>

(単位:円)

## 69. 1世帯当たり1ヶ月間の収入と支出(2人以上の世帯)

収支項目	経済圏C	全国	滋賀県
集計世帯数	110	31,930	500
世帯数分布(抽出率調整)	96,348	33,146,364	363,551
(1万分比)	2,200	10,000	110
世帯人員(人)	3.04	2.98	3.09
有業人員(人)	1.67	1.50	1.60
世帯主の年齢(歳)	53.9	58.1	56.7
持ち家率(現住所)(%)	...	...	...
家賃・地代を支払っている世帯の割合(%)	...	...	...
年間収入(千円)	7,170	6,773	7,137
消費支出	260,193	279,066	273,380
食料	72,187	76,646	76,604
穀類	6,162	6,498	6,315
魚介類	5,746	5,920	5,823
肉類	7,819	7,257	8,640
野菜・海藻	7,556	8,461	8,035
果物	2,678	3,141	2,882
調理食品	11,741	10,679	11,169
外食	10,885	13,714	13,197
住居	21,285	19,702	18,708
家賃地代	10,709	10,852	9,751
光熱・水道	19,911	20,378	20,170
電気代	9,542	10,166	9,720
ガス代	3,048	3,801	3,280
家具・家事用品	8,731	9,915	8,686
家庭用耐久財	2,493	2,655	2,352
被服及び履物	10,741	11,119	10,765
洋服	5,074	5,367	4,875
保健医療	10,491	14,188	15,520
交通・通信	45,070	40,558	39,594
交通	3,906	5,260	5,329
自動車等関係費	24,397	20,104	18,848
通信	16,766	15,194	15,417
教育	5,840	11,232	9,698
教養娯楽	26,374	27,284	29,597
教養娯楽用耐久財	2,526	1,498	2,436
教養娯楽サービス	15,444	16,739	17,377
その他の消費支出	39,567	48,045	44,038
諸雑費	21,783	23,930	22,892
交際費	6,402	10,239	10,115
仕送り金	1,828	5,176	3,619

(注) 「(特掲)財・サービス区分」は、品目分類を再分類して集計。なお、「こづかい(使途不明金)」、「贈与金」、「他の交際費」及び「仕送り金」は含まれていない。

(注) 経済圏Cの数値は、近江八幡市、東近江市、湖南市、甲賀市の計。市別公表はされない。

2019年全国家計構造調査

収支項目	経済圏C	全国	滋賀県
(再掲)移転支出	5,988	11,515	9,354
(再掲)教育関係費	...	...	...
(再掲)教養娯楽関係費	...	...	...
(再掲)情報通信関係費	...	...	...
(再掲)経常消費支出	...	...	...
(特掲)財・サービス区分			
財・サービス支出計	...	254,950	252,234
商品(財)	...	139,131	137,552
耐久財	...	12,097	9,052
半耐久財	...	21,115	20,983
非耐久財	...	105,919	107,518
サービス	...	115,819	114,681
[持ち家(現住居)の帰属家賃]	51,474	62,772	55,270
エンゲル係数(%)	0.28	0.27	0.28
貯蓄現在高(千円)	14,187	14,497	16,922
通貨性預貯金(千円)	...	4,081	4,064
定期性預貯金(千円)	...	5,159	6,934
生命保険など(千円)	3,593	2,918	3,472
有価証券(千円)	1,563	2,135	2,281
負債現在高(千円)	4,712	6,110	6,194
うち住宅・土地のための負債(千円)	4,236	5,258	5,280
負債保有率(%)	...	42.8	45.8
うち住宅・土地のための負債(%)	...	29.4	31.1
(再掲)20万円以上の負債(%)	...	40.5	43.7

## 11. 消費

(単位;円) 70. 1世帯当たり1ヶ月間の収入と支出(2人以上の世帯のうち勤労者世帯)

収支項目	経済圏C	全国	滋賀県
集計世帯数	80	17,360	310
世帯数分布(抽出率調整)	63,247	18,418,289	218,678
(1万分比)	2,581	10,000	178
世帯人員(人)	3.28	3.17	3.26
有業人員(人)	2.01	1.83	1.89
世帯主の年齢(歳)	48.0	49.2	48.9
持ち家率(現住所)(%)	...	...	...
家賃・地代を支払っている世帯の割合(%)	...	...	...
年間収入(千円)	7,774	7,380	7,727
実収入	7,772	7,374	7,726
経常収入	...	...	...
勤め先収入	6,905	6,649	6,865
世帯主の勤め先収入	...	5,060	5,186
世帯主が男の収入	...	...	...
世帯主の配偶者の勤め先収入	...	1,123	1,189
配偶者が女の収入	...	...	...
他の世帯員の勤め先収入	...	465	490
事業・内職収入	96	117	169
他の経常収入	...	...	...
社会保障給付	577	482	497
可処分所得(千円)	5,985	5,621	5,888
実支出	335,801	382,116	355,262
消費支出	252,519	289,503	265,887
食料	67,137	76,185	71,760
穀類	5,729	6,238	5,886
魚介類	4,619	4,964	4,625
肉類	6,790	7,393	7,872
野菜・海藻	6,379	7,544	6,831
果物	2,001	2,390	2,200
調理食品	11,190	10,732	10,732
外食	11,722	15,888	13,674
住居	14,705	20,929	15,436
家賃地代	12,617	14,515	12,485
光熱・水道	20,591	19,596	19,174
電気代	9,720	9,700	9,247
ガス代	3,259	3,798	3,209
家具・家事用品	7,129	9,711	8,171
家庭用耐久財	1,140	2,419	1,710
被服及び履物	10,560	12,255	11,534
洋服	4,712	6,122	5,521
保健医療	7,173	12,718	9,965

(注) 「(特掲)財・サービス区分」は、品目分類を再分類して集計。なお、「こづかい(使途不明金)」、「贈与金」、「他の交際費」及び「仕送り金」は含まれていない。

(注) 経済圏Cの数値は、近江八幡市、東近江市、湖南市、甲賀市の計。市別公表はされない。

## 11. 消費

2019年全国家計構造調査

収支項目	経済圏C	全国	滋賀県
交通・通信	51,425	45,549	42,847
交通	3,169	6,131	5,570
自動車等関係費	29,673	22,504	21,388
通信	18,583	16,914	15,888
教育	6,939	15,370	14,368
教養娯楽	25,498	27,698	26,337
教養娯楽用耐久財	1,881	1,499	2,033
教養娯楽サービス	14,613	17,307	15,705
その他の消費支出	41,363	49,490	46,295
諸雑費	21,417	23,512	21,988
交際費	5,583	10,002	9,317
仕送り金	2,223	6,260	5,622
(再掲)移転支出	5,402	11,294	9,541
(再掲)教育関係費	...	...	...
(再掲)教養娯楽関係費	...	...	...
(再掲)情報通信関係費	...	...	...
(再掲)経常消費支出	...	...	...
非消費支出	83,282	92,614	89,375
(特掲)財・サービス区分			
財・サービス支出計	...	263,524	241,579
商品(財)	...	137,818	130,125
耐久財	...	12,044	7,758
半耐久財	...	23,135	22,186
非耐久財	...	102,639	100,181
サービス	...	125,707	111,455
[持ち家(現住居)の帰属家賃]	...	60,161	54,025
平均消費性向(%)	...	...	...
金融資産純増率(%)	...	...	...
貯蓄純増(平均貯蓄率)(%)	...	...	...
エンゲル係数(%)	0.27	0.26	0.27
貯蓄現在高(千円)	11,070	11,082	13,662
通貨性預貯金(千円)	...	3,425	3,625
定期性預貯金(千円)	...	3,521	5,326
生命保険など(千円)	2,901	2,546	3,056
有価証券(千円)	880	1,297	1,423
負債現在高(千円)	5,666	7,895	7,968
うち住宅・土地のための負債(千円)	5,194	7,149	7,001
負債保有率(%)	...	55.8	57.9
うち住宅・土地のための負債(%)	...	41.0	41.5
(再掲)20万円以上の負債(%)	...	53.4	55.3

## 71. 年齢別死亡者数

人口動態調査

	令和元年度	令和2年度	令和3年度
総数	772	817	857
0歳	-	1	-
1～4歳	-	1	-
5～9歳	-	-	-
10～14歳	-	-	-
15～19歳	2	-	-
20～24歳	2	-	1
25～29歳	2	2	4
30～34歳	-	-	2
35～39歳	4	4	5
40～44歳	4	6	6
45～49歳	8	5	7
50～54歳	16	6	14
55～59歳	12	10	14
60～64歳	29	22	16
65～69歳	49	47	39
70～74歳	72	69	69
75～79歳	92	93	86
80～84歳	110	129	134
85歳以上	370	422	460

## 72. 主要死因別死亡者数

人口動態調査

	令和元年度	令和2年度	令和3年度
総数	772	817	857
結核	3	1	1
悪性新生物	230	245	207
糖尿病	5	13	11
心疾患	119	120	126
高血圧性疾患	7	6	10
脳血管疾患	55	52	61
肺炎	27	25	33
胃潰瘍及び十二指腸潰瘍	-	-	-
肝疾患	10	7	12
老衰	58	74	79
不慮の事故	20	33	25
自殺	21	16	16
その他	217	225	276

## 73. 医療施設数

各年度3月31日 東近江健康福祉事務所

		令和元年度	令和2年度	令和3年度
総数	施設数	90	89	93
	病床数	969	969	969
病院	施設数	3	3	3
	病床数	925	925	925
一般診療所	施設数	55	55	59
	病床数	44	44	44
歯科診療所	施設数	32	31	31
	病床数	-	-	-

## 74. 医療従事者数

東近江健康福祉事務所

各年度12月31日(隔年)

	平成28年度	平成30年度	令和2年度
総数	1,267	1,482	1,485
医師	196	195	209
歯科医師	40	46	42
薬剤師	174	194	197
助産師	24	24	28
看護師	808	997	983
保健師	25	26	26

(注)看護師数については準看護師を含む。

(注)コロナ禍の影響により令和3年度分のデータは未集計

75. 予防接種実施状況

健康推進課

			令和元年度	令和2年度	令和3年度
B	C	G	607	627	607
不活化ポリオ	初回接種	1回目	-	0	0
		2回目	-	0	0
		3回目	-	0	0
		追加接種	-	0	0
三種混合	初回接種	1回目	-	0	0
		2回目	-	0	0
		3回目	-	0	0
		追加接種	-	0	0
四種混合	1回目	1回目	586	629	601
		2回目	616	621	603
		3回目	600	634	601
		追加接種	646	684	606
ジフテリ	ア破傷風	1回目	780	875	587
		2回目	773	829	514
		3回目	802	804	540
		追加接種	932	814	191
日本脳炎	1期	1回目	945	1,046	349
		2回目	-	0	0
		3回目	-	0	0
		追加接種	-	0	0
麻疹	I期	1回目	664	636	607
		2回目	777	777	752
		3回目	-	-	0
		追加接種	-	-	0
ヒトパピローマウイルス感染症(子宮頸がん予防)	1回目	1回目	8	74	174
		2回目	5	66	154
		3回目	2	59	116
		追加接種	-	-	-
ヒブ(インフルエンザ菌b型)	1回目	1回目	582	632	603
		2回目	578	635	601
		3回目	601	623	599
		追加接種	651	661	625
小児肺炎球菌	1回目	1回目	587	628	604
		2回目	591	623	600
		3回目	611	614	600
		追加接種	671	649	616
B型肝炎 ※H28年10月～	1回目	1回目	585	622	604
		2回目	590	621	599
		3回目	639	610	573
		追加接種	668	640	614
水痘	1回目	1回目	668	640	614
		2回目	635	679	593
		追加接種	-	-	-
		追加接種	-	-	-
ロタウイルス感染症 ※R2年10月～	1価ロタリックス	1回目	-	153	388
		2回目	-	124	371
		追加接種	-	-	-
		追加接種	-	-	-
高年齢者インフルエンザ	5価ロタテック	1回目	-	134	203
		2回目	-	102	215
		3回目	-	85	209
		追加接種	-	-	-
高年齢者肺炎球菌感染症		13,321	16,652	14,711	
高年齢者肺炎球菌感染症		535	593	503	

76. 健康診査受診者の状況

健康推進課

		令和元年度	令和2年度	令和3年度
乳幼児健診	総数	2,893	3,025	3,105
	4ヶ月	538	671	590
	10ヶ月	590	571	610
	1歳8ヶ月	626	698	623
	2歳6ヶ月	482	333	587
	3歳6ヶ月	657	752	695
胃がん	受診者	729	487	427
	要精検者	4	0	21
子宮頸がん	受診者	1,094	1,055	1,136
	要精検者	18	33	34
乳がん	受診者	1,018	919	1,023
	要精検者	55	36	38
大腸がん	受診者	3,173	3,214	3,288
	要精検者	224	202	197
肺がん	受診者	1,078	886	827
	要精検者	24	18	20

77. ごみ収集処理状況

環境課

(単位;t)

		令和元年度	令和2年度	令和3年度	
搬入量	総数	26,632	25,582	25,596	
	収集量	直営	-	-	-
		委託	17,078	16,952	16,541
	直接搬入量	中間処理施設	8,794	8,630	9,055
埋立処分場		760	854	1,062	
処分量	総数	29,388	29,829	29,967	
	焼却処理量	焼却処理量	23,524	23,383	22,872
		埋立処分場	760	854	1,062
	最終処分量	焼却残渣量	3,121	3,109	3,020
売却処分量		1,983	2,483	3,013	

(単位;日、キロリットル)

78. し尿処理状況

環境課

		令和元年度	令和2年度	令和3年度
運搬延日数	総数	234	282	292
	生し尿	234	244	244
	浄化汚泥	234	281	290
くみとり量	総数	23,616	22,714	21,294
	生し尿	5,925	5,706	5,530
	浄化汚泥	17,691	17,008	15,764
1日平均処理量		65	62	58

79. 公害苦情処理件数

環境課

		令和元年度	令和2年度	令和3年度
典型7公害	総数	20	47	35
	総数	19	22	11
	大気汚染	3	-	-
	水質汚濁	4	7	1
	土壌汚染	-	-	-
	騒音	4	4	6
	振動	-	-	2
	地盤沈下	-	-	-
その他の	悪臭	8	11	2
	その他	1	25	24



80. 河川の水質測定結果

	水素イオン濃度 (pH)			溶存酸素量 DO (mg/l)			生物化学的酸素要求量 BOD (mg/l)		
	R1	R2	R3	R1	R2	R3	R1	R2	R3
日野川	7.5	7.5	<b>7.5</b>	9.0	9.7	<b>9.7</b>	0.9	0.9	<b>1.0</b>
白鳥川	7.4	7.3	<b>7.3</b>	9.5	9.2	<b>9.3</b>	1.3	1.3	<b>1.3</b>
三明川	7.2	7.3	<b>7.4</b>	8.8	8.4	<b>8.3</b>	2.0	1.8	<b>2.5</b>
大惣川	7.2	7.2	<b>7.0</b>	9.3	7.7	<b>5.9</b>	2.5	2.5	<b>3.0</b>
蛇砂川	7.6	8.4	<b>7.1</b>	11.8	11.5	<b>9.4</b>	1.6	1.6	<b>1.5</b>
八幡川	7.1	7.2	<b>7.1</b>	8.3	9.4	<b>7.5</b>	1.6	1.9	<b>2.9</b>
黒橋川	7.0	6.9	<b>7.1</b>	8.3	8.1	<b>7.8</b>	1.3	1.3	<b>1.7</b>
黒橋川 B	-	-	<b>7.3</b>	-	-	<b>9.4</b>	-	-	<b>2.2</b>
黒橋川 C	-	-	<b>7.3</b>	-	-	<b>9.6</b>	-	-	<b>3.4</b>
浪打川	-	-	<b>7.2</b>	-	-	<b>9.5</b>	-	-	<b>3.4</b>
藤間川	7.2	8.1	<b>7.3</b>	11.4	12.9	<b>8.9</b>	2.5	2.6	<b>3.1</b>
長命寺川	7.7	7.6	<b>7.6</b>	9.9	9.9	<b>9.5</b>	2.2	2.2	<b>2.2</b>
山本川	7.4	8.4	<b>7.1</b>	11.8	13.6	<b>9.5</b>	1.5	1.4	<b>1.4</b>
盆川	7.1	7.3	-	10.8	10.5	-	1.4	1.4	-
安土川	7.1	7.1	<b>7.1</b>	7.6	8.0	<b>8.2</b>	1.9	1.8	<b>3.4</b>
石寺川	7.0	7.5	-	11.2	11.0	-	1.8	1.8	-
船岡川	7.9	8.1	-	12.7	11.4	-	2.1	1.6	-
西の湖	8.2	8.3	<b>7.4</b>	12.5	12.6	<b>9.0</b>	3.6	4.8	<b>1.7</b>
西の湖	8.7	8.7	<b>7.7</b>	13.7	13.1	<b>10.3</b>	6.5	7.7	<b>2.0</b>
西の湖	7.3	7.5	<b>7.4</b>	8.7	8.9	<b>8.7</b>	1.1	1.1	<b>0.9</b>
西の湖	8.6	8.7	<b>7.8</b>	14.9	13.5	<b>10.4</b>	7.2	7.9	<b>2.7</b>

(注) 各数値は年度の平均値である。

(注) 日野川・白鳥川・長命寺川・西の湖については、「滋賀の環境2018～2020」を参考に作成。

(注) R3年度から、一部採水地点を変更して実施。

(注) R3年度から、大腸菌群数は調査対象外

化学的酸素要求量 COD (mg/l)			浮遊物質 SS (mg/l)			大腸菌群数 (MPN/100ml)			全リン T-P (mg/l)			全窒素 T-N (mg/l)		
R1	R2	R3	R1	R2	R3	R1	R2	R3	R1	R2	R3	R1	R2	R3
3.3	3.4	<b>3.4</b>	5	4	<b>4</b>	6.5 × 10 <sup>3</sup>	4.2 × 10 <sup>3</sup>	<b>4.4 × 10<sup>3</sup></b>	0.056	0.061	<b>0.061</b>	0.73	0.65	<b>0.63</b>
4.0	3.8	<b>3.7</b>	15	11	<b>12</b>	1.2 × 10 <sup>4</sup>	7.0 × 10 <sup>3</sup>	<b>8.3 × 10<sup>3</sup></b>	0.110	0.095	<b>0.093</b>	1.60	1.49	<b>1.44</b>
3.4	3.5	<b>3.8</b>	3	5	<b>3</b>	3.8 × 10 <sup>4</sup>	1.8 × 10 <sup>4</sup>	<b>9.9 × 10<sup>4</sup></b>	0.127	0.144	<b>0.142</b>	3.20	2.52	<b>1.88</b>
4.6	8.0	<b>6.2</b>	13	43	<b>23</b>	1.8 × 10 <sup>4</sup>	7.5 × 10 <sup>3</sup>	<b>8.9 × 10<sup>3</sup></b>	0.426	0.353	<b>0.275</b>	2.95	8.03	<b>2.44</b>
2.1	2.7	<b>2.5</b>	4	5	<b>6</b>	6.7 × 10 <sup>3</sup>	5.2 × 10 <sup>3</sup>	<b>3.6 × 10<sup>3</sup></b>	0.037	0.125	<b>0.045</b>	1.09	0.97	<b>1.82</b>
2.8	3.6	<b>4.7</b>	8	10	<b>15</b>	1.1 × 10 <sup>4</sup>	2.3 × 10 <sup>3</sup>	<b>5.7 × 10<sup>3</sup></b>	0.054	0.086	<b>0.102</b>	2.02	1.72	<b>1.43</b>
2.0	2.0	<b>2.0</b>	5	6	<b>7</b>	6.4 × 10 <sup>3</sup>	3.1 × 10 <sup>3</sup>	<b>2.6 × 10<sup>3</sup></b>	0.042	0.062	<b>0.070</b>	2.78	1.97	<b>2.02</b>
-	-	<b>3.3</b>	-	-	<b>6</b>	-	-	<b>9.1 × 10<sup>3</sup></b>	-	-	<b>0.082</b>	-	-	<b>1.95</b>
-	-	<b>4.9</b>	-	-	<b>16</b>	-	-	<b>4.8 × 10<sup>3</sup></b>	-	-	<b>0.100</b>	-	-	<b>2.09</b>
-	-	<b>5.8</b>	-	-	<b>20</b>	-	-	<b>1.9 × 10<sup>3</sup></b>	-	-	<b>0.107</b>	-	-	<b>1.89</b>
5.4	6.4	<b>5.8</b>	18	9	<b>16</b>	1.1 × 10 <sup>4</sup>	2.0 × 10 <sup>4</sup>	<b>1.2 × 10<sup>4</sup></b>	0.127	0.173	<b>0.175</b>	2.87	2.27	<b>2.07</b>
5.1	5.3	<b>5.4</b>	22	26	<b>21</b>	9.2 × 10 <sup>3</sup>	5.3 × 10 <sup>3</sup>	<b>3.4 × 10<sup>3</sup></b>	0.130	0.153	<b>0.140</b>	1.50	1.71	<b>1.43</b>
2.5	2.7	<b>2.1</b>	3	4	<b>6</b>	9.1 × 10 <sup>3</sup>	2.2 × 10 <sup>3</sup>	<b>2.0 × 10<sup>3</sup></b>	0.043	0.065	<b>0.044</b>	1.15	0.79	<b>2.24</b>
1.9	2.3	-	3	5	-	9.1 × 10 <sup>2</sup>	2.0 × 10 <sup>3</sup>	-	0.034	0.060	-	2.22	2.30	-
4.3	5.2	<b>6.1</b>	11	16	<b>16</b>	1.3 × 10 <sup>4</sup>	3.2 × 10 <sup>3</sup>	<b>2.0 × 10<sup>4</sup></b>	0.055	0.100	<b>0.152</b>	2.27	2.17	<b>1.63</b>
5.8	4.9	-	6	4	-	8.1 × 10 <sup>3</sup>	3.8 × 10 <sup>4</sup>	-	0.069	0.099	-	1.23	1.02	-
2.4	2.9	-	3	13	-	4.5 × 10 <sup>3</sup>	4.3 × 10 <sup>4</sup>	-	0.047	0.148	-	2.72	2.57	-
7.4	8.3	<b>6.3</b>	29	28	<b>25</b>	5.3 × 10 <sup>3</sup>	7.5 × 10 <sup>3</sup>	<b>4.5 × 10<sup>4</sup></b>	0.140	0.160	<b>0.140</b>	2.00	2.00	<b>1.70</b>
9.8	11.7	<b>6.6</b>	38	43	<b>32</b>	1.1 × 10 <sup>3</sup>	4.9 × 10 <sup>3</sup>	<b>9.0 × 10<sup>3</sup></b>	0.170	0.190	<b>0.120</b>	1.90	2.30	<b>1.40</b>
4.4	4.6	<b>4.8</b>	20	22	<b>20</b>	1.9 × 10 <sup>4</sup>	2.6 × 10 <sup>4</sup>	<b>3.8 × 10<sup>4</sup></b>	0.088	0.097	<b>0.099</b>	1.50	1.70	<b>1.70</b>
11.0	12.0	<b>7.0</b>	45	46	<b>26</b>	1.3 × 10 <sup>3</sup>	5.3 × 10 <sup>3</sup>	<b>1.0 × 10<sup>4</sup></b>	0.180	0.190	<b>0.120</b>	2.10	2.30	<b>1.50</b>

(単位:人) **81. 市立総合医療センター利用状況(外来患者数)**

	総 数	総 合 内 科	循 環 器 内 科	消 化 器 内 科	セ 腎 ン タ   臓	外 科	整 形 外 科	麻 酔 科	外 脳 神 経 科	小 児 科	産 婦 人 科	皮 膚 科	泌 尿 器 科	耳 鼻 咽 喉 科
令和元年度	222,975	7,774	17,973	16,008	25,119	13,968	15,296	942	5,602	15,409	13,739	15,271	11,832	6,978
令和2年度	200,000	6,806	16,390	14,785	23,123	12,882	14,375	771	5,092	11,347	12,575	12,513	10,440	6,518
<b>令和3年度</b>	<b>210,787</b>	<b>7,433</b>	<b>17,429</b>	<b>16,095</b>	<b>22,554</b>	<b>13,053</b>	<b>14,205</b>	<b>936</b>	<b>5,531</b>	<b>13,491</b>	<b>13,725</b>	<b>13,146</b>	<b>9,640</b>	<b>6,822</b>
令和3年 4月	17,102	519	1,478	1,349	1,878	995	1,272	69	509	915	1,138	1,087	837	582
5月	15,604	518	1,358	1,072	1,894	968	1,102	57	380	979	995	950	723	501
6月	18,136	746	1,456	1,365	1,878	1,121	1,211	55	463	1,223	1,120	1,175	890	544
7月	17,869	583	1,448	1,332	1,941	1,036	1,187	51	470	1,242	1,162	1,136	787	532
8月	17,478	684	1,438	1,364	1,867	1,023	1,161	78	413	1,261	1,091	1,108	778	540
9月	17,864	689	1,347	1,363	1,911	1,225	1,054	86	507	1,090	1,184	1,171	830	591
10月	18,177	583	1,441	1,434	1,908	1,110	1,173	86	496	1,064	1,218	1,187	800	694
11月	18,239	565	1,523	1,407	1,952	1,075	1,233	115	495	1,137	1,178	1,089	849	578
12月	18,461	441	1,546	1,440	1,949	1,231	1,224	103	488	1,160	1,265	1,173	785	596
令和4年 1月	17,088	926	1,370	1,297	1,840	1,046	1,149	73	413	1,118	1,096	976	816	558
2月	15,796	548	1,404	1,209	1,692	973	1,033	71	357	1,091	1,062	876	667	513
3月	18,953	631	1,620	1,463	1,844	1,250	1,406	92	540	1,211	1,216	1,218	878	593

(単位:人) **81. 市立総合医療センター利用状況(入院患者数)**

	総 数	総 合 内 科	循 環 器 内 科	消 化 器 内 科	セ 腎 ン タ   臓	外 科	整 形 外 科	麻 酔 科	外 脳 神 経 科	小 児 科	産 婦 人 科	皮 膚 科	泌 尿 器 科	耳 鼻 咽 喉 科
令和元年度	133,699	5,200	20,146	16,703	-	10,413	17,884	-	8,399	8,404	9,462	1,573	4,377	1,467
令和2年度	126,502	6,775	18,142	16,739	-	8,540	16,925	-	7,772	8,074	10,115	1,964	4,020	1,574
<b>令和3年度</b>	<b>120,656</b>	<b>4,064</b>	<b>16,559</b>	<b>17,220</b>	-	<b>7,990</b>	<b>16,829</b>	-	<b>6,833</b>	<b>8,400</b>	<b>8,610</b>	<b>1,490</b>	<b>3,134</b>	<b>1,330</b>
令和3年 4月	10,308	520	1,614	1,283	-	711	1,286	-	540	792	807	95	326	110
5月	9,951	423	1,331	1,473	-	717	1,178	-	690	664	750	54	284	121
6月	9,332	403	1,319	1,397	-	752	956	-	580	540	742	178	228	74
7月	9,813	363	1,389	1,652	-	639	1,253	-	558	792	764	149	242	93
8月	10,415	294	1,194	1,670	-	604	1,523	-	579	857	801	135	261	129
9月	9,326	273	1,129	1,154	-	581	1,336	-	567	681	703	202	313	111
10月	9,748	340	1,227	1,509	-	751	1,243	-	494	721	726	99	323	131
11月	9,900	323	1,350	1,153	-	809	1,405	-	577	637	806	125	245	118
12月	10,215	326	1,534	1,339	-	574	1,523	-	572	672	947	92	214	147
令和4年 1月	10,679	319	1,654	1,548	-	501	1,760	-	529	695	984	86	159	120
2月	9,943	183	1,368	1,376	-	603	1,746	-	457	668	771	140	269	73
3月	11,026	297	1,450	1,666	-	748	1,720	-	490	681	809	135	270	103

総合医療センター

眼 科	神 経 内 科	放 射 線 科	セ 健 ン タ   診	小 児 外 科	リ シ ハ ビ リ ン リ 科 テ	分 代 泌 内 科 内	腎 臓 内 科	血 液 内 科	内 呼 吸 器 科	禁 煙 外 来	管 心 外 臓 科 血	形 成 外 科	膠 リ 原 ウ マ 病 内 チ 科 ・	呼 吸 器 外 科
7,412	6,624	2,392	5,815	3,460	-	6,825	11,120	5,029	2,713	71	2,706	990	1,779	128
7,589	6,372	1,987	3,684	2,906	-	6,567	10,233	5,107	2,479	63	2,319	1,257	1,729	91
<b>7,209</b>	<b>6,994</b>	<b>2,031</b>	<b>5,103</b>	<b>2,732</b>	-	<b>6,961</b>	<b>10,732</b>	<b>5,668</b>	<b>2,591</b>	<b>1</b>	<b>2,465</b>	<b>2,583</b>	<b>1,637</b>	<b>0</b>
644	576	176	264	204	-	582	873	463	194	0	209	148	141	0
565	481	135	288	182	-	506	825	422	192	0	187	187	137	0
593	653	176	438	217	-	532	947	520	231	0	212	210	160	0
638	621	179	465	253	-	592	948	469	203	0	220	210	164	0
541	553	158	463	254	-	569	926	484	185	0	167	227	145	0
586	560	156	465	274	-	590	888	510	221	1	190	231	144	0
608	633	204	539	209	-	592	915	451	216	0	220	249	147	0
655	588	199	544	227	-	610	929	459	238	0	205	251	138	0
628	579	161	564	245	-	626	920	476	226	0	237	254	144	0
560	558	156	384	208	-	567	823	420	221	0	190	208	115	0
535	537	147	379	187	-	595	834	440	201	0	188	156	101	0
656	655	184	310	272	-	600	904	554	263	0	240	252	101	0

総合医療センター

眼 科	神 経 内 科	放 射 線 科	セ 健 ン タ   診	小 児 外 科	リ シ ハ ビ リ ン リ 科 テ	分 代 泌 内 科 内	腎 臓 内 科	血 液 内 科	内 呼 吸 器 科	禁 煙 外 来	管 心 外 臓 科 血	形 成 外 科	膠 リ 原 ウ マ 病 内 チ 科 ・	呼 吸 器 外 科
1,161	2,606	-	-	1,120	-	3,379	12,624	5,250	-	-	3,516	15	-	-
1,020	3,022	-	-	951	-	1,677	11,326	5,227	-	-	2,639	-	-	-
<b>702</b>	<b>2,770</b>	-	-	<b>1,008</b>	-	<b>1,690</b>	<b>11,007</b>	<b>6,321</b>	-	-	<b>2,229</b>	<b>1,570</b>	-	-
80	234	-	-	73	-	181	819	591	-	-	162	84	-	-
66	220	-	-	65	-	120	909	616	-	-	164	106	-	-
54	162	-	-	40	-	187	981	565	-	-	144	30	-	-
44	189	-	-	50	-	95	795	477	-	-	159	110	-	-
20	191	-	-	132	-	195	924	532	-	-	168	206	-	-
61	228	-	-	102	-	115	912	492	-	-	207	159	-	-
62	206	-	-	97	-	105	938	484	-	-	195	97	-	-
62	289	-	-	91	-	175	903	521	-	-	208	103	-	-
80	175	-	-	106	-	126	902	558	-	-	194	134	-	-
23	279	-	-	89	-	48	1,020	487	-	-	247	131	-	-
86	301	-	-	74	-	127	926	507	-	-	146	122	-	-
64	296	-	-	89	-	216	978	491	-	-	235	288	-	-

12. 保健・衛生

82. 近江八幡休日急患診療所利用状況（休日診療） 近江八幡休日急患診療所

	診療日数	件数			科目別				1日平均患者数
		総数	男	女	外科	内科	小児科	その他	
令和元年度	76	5,930	2,966	2,964	900	2,511	2,519	-	78.0
令和2年度	72	2,059	999	1,060	765	867	427	-	28.6
<b>令和3年度</b>	<b>72</b>	<b>2,957</b>	<b>1,460</b>	<b>1,497</b>	<b>944</b>	<b>1,108</b>	<b>905</b>	-	<b>41.1</b>

休日診療(日曜、祝日、12/29~1/3)

12. 保健・衛生

82. 近江八幡休日急患診療所利用状況（土曜診療） 近江八幡休日急患診療所

	診療日数	件数			科目別				1日平均患者数
		総数	男	女	外科	内科	小児科	その他	
令和元年度	50	1,397	697	700	-	674	723	-	27.9
令和2年度	50	492	239	253	-	314	178	-	9.8
<b>令和3年度</b>	<b>51</b>	<b>745</b>	<b>363</b>	<b>382</b>	-	<b>393</b>	<b>352</b>	-	<b>14.6</b>

土曜診療(12/29~1/3、8/15、土曜祝日を除く)

(注)平成20年10月より土曜日診療業務開始

(注)土曜診療は内科・小児科のみ

13. 労働

83. 一般職業紹介状況 東近江公共職業安定所

	有効求職者数			新規求職者数
	総数	男	女	
令和元年度	22,873	12,946	9,914	5,897
令和2年度	26,880	15,506	11,354	6,055
<b>令和3年度</b>	<b>26,306</b>	<b>15,256</b>	<b>11,037</b>	<b>5,904</b>

(注) 東近江公共職業安定所管内の数値である(パートを除く)。

84. 産業別新規求人状況(一般)

	総数	農業・林業 漁業	鉱業	建設業	製造業	電気・ガス ・熱供給 ・水道業	情報 通信業	運輸業	卸売・ 小売業	金融・ 保険業
令和元年度	9,824	60	-	1,155	2,378	1	319	1,082	670	27
令和2年度	6,982	70	-	1,216	1,513	3	156	759	396	45
<b>令和3年度</b>	<b>8,452</b>	<b>58</b>	-	<b>1,255</b>	<b>2,243</b>	<b>1</b>	<b>321</b>	<b>780</b>	<b>540</b>	<b>144</b>

(注) 東近江公共職業安定所管内の数値である(パートを除く)。

(単位:円) 85. 産業別常用労働者賃金(事業所規模30人以上)

	調査産業 総数	建設業	製造業	電気・ガス 業	情報通信業	運輸業、 郵便業	卸売業、 小売業	金融業、 保険業
令和元年	366,475	494,407	452,140	606,951	513,878	311,667	196,922	481,545
令和2年度	342,563	498,765	433,579	565,916	361,749	309,844	160,997	455,726
<b>令和3年度</b>	<b>343,148</b>	<b>476,456</b>	<b>453,786</b>	<b>547,832</b>	<b>375,643</b>	<b>261,854</b>	<b>164,193</b>	<b>412,727</b>

(注) 滋賀県の数値である。

(注) 令和2年度の数値について、令和3年版近江八幡市統計書において引用箇所が誤っていたため、修正した。

13. 労働

東近江公共職業安定所

不動産業	飲食店・ 宿泊業	医療・福祉	教育・ 学習支援	複合サー ビス事業	サービス業 (他に分類さ れないもの)	公務	学術研究・ 専門・技術	生活関連 サービス ・娯楽業
52	187	1,880	89	124	659	761	186	194
46	92	1,659	43	83	396	257	104	144
<b>63</b>	<b>112</b>	<b>1,686</b>	<b>43</b>	<b>63</b>	<b>736</b>	<b>129</b>	<b>125</b>	<b>153</b>

滋賀県HP(毎月勤労統計調査)

不動産・ 物品賃貸業	学術研究等	飲食サー ビス業等	生活関連 サービス等	教育、学習 支援業	医療、福祉	複合サー ビス事業	その他の サービス業
252,770	513,906	118,329	177,639	561,056	324,195	367,030	273,798
X	551,200	112,090	109,711	417,826	292,363	334,574	278,268
<b>198,688</b>	<b>546,150</b>	<b>105,086</b>	<b>104,881</b>	<b>452,129</b>	<b>262,171</b>	<b>363,502</b>	<b>233,673</b>

13. 労働

13. 労働

86. 失業給付金給付状況(一般求職者給付)

東近江公共職業安定所

(単位:件、人、千円)

	受給資格 決定件数	初回 受給者数	受給者実人 員	保険給付 総額
令和元年度	2,368	1,919	708	1,029,643
令和2年度	2,927	2,536	932	1,622,433
<b>令和3年度</b>	<b>2,429</b>	<b>2,114</b>	<b>818</b>	<b>1,409,154</b>

(注) 東近江公共職業安定所管内の数値である。

(注) 受給者実人員は月平均値

87. 適用法規別組合数及び組合員数

	総数		労組法		行労法		地公 労法	
	組合数	組合員数	組合数	組合員数	組合数	組合員数	組合数	組合員数
令和元年	37	2,992	29	2,024	-	-	X	X
令和2年	37	3,064	29	2,082	-	-	X	X
<b>令和3年</b>	<b>35</b>	<b>2,946</b>	<b>27</b>	<b>1,999</b>	-	-	X	X

(注) 非独立組合は除く。

88. 産業別組合数及び組合員数

	総数		農業、 林業		建設業		製造業		電気・ガス ・熱供給 ・水道業		情報 通信業		運輸業、 郵便業		卸売業、 小売業	
	組合数	組合員数	組合数	組合員数	組合数	組合員数	組合数	組合員数	組合数	組合員数	組合数	組合員数	組合数	組合員数	組合数	組合員数
令和元年	37	2,992	-	-	X	X	7	573	X	X	-	-	X	X	11	394
令和2年	37	3,064	-	-	X	X	7	592	X	X	-	-	X	X	11	403
<b>令和3年</b>	<b>35</b>	<b>2,946</b>	-	-	X	X	<b>7</b>	<b>585</b>	X	X	-	-	X	X	<b>11</b>	<b>439</b>

(注) 非独立組合は除く。

89. 労働災害の状況

東近江労働基準監督署

	総数	農林 水産業	鉱業	建設業	製造業	運輸業	その他 の事業	労災非 適用事業
令和元年	441(3)	5(1)	0	45(1)	175(1)	53	163	-
令和2年	465(6)	29	1	32	154(3)	65	184(3)	-
<b>令和3年</b>	<b>493(3)</b>	<b>22</b>	<b>1</b>	<b>32</b>	<b>229(3)</b>	<b>55</b>	<b>154</b>	-

(注) ( )内は死亡者数で内数

(注) 労働者死傷病報告に基づく休業4日以上のもの

(注) 労働災害件数は、管轄区域(近江八幡市、東近江市、甲賀市、湖南市、蒲生郡)の総数

13. 労働

各年6月末日現在 滋賀県労働雇用政策課

国公法		地公法	
組合数	組合員数	組合数	組合員数
X	X	4	448
6	X	4	469
X	X	4	469

各年6月末日現在 滋賀県労働雇用政策課

金融業、 保険業		学術研究、 専門・技術 サービス業		宿泊業、 飲食サー ビス業		生活関連 サービス 業、娯楽業		教育、学習 支援業		医療、福祉		複合サー ビス事業		サービス業 (他に分類さ れないもの)		公務		分類不能 の産業	
組合数	組合員数	組合数	組合員数	組合数	組合員数	組合数	組合員数	組合数	組合員数	組合数	組合員数	組合数	組合員数	組合数	組合員数	組合数	組合員数	組合数	組合員数
-	-	-	-	-	-	-	-	5	76	6	607	X	X	-	-	4	438	-	-
-	-	-	-	-	-	-	-	5	83	6	603	X	X	-	-	4	456	-	-
-	-	-	-	-	-	-	-	<b>5</b>	<b>79</b>	<b>4</b>	<b>478</b>	X	X	-	-	<b>4</b>	<b>456</b>	-	-

14. 社会保障

(単位:人、世帯、千円)

90. 国民健康保険加入及び支給状況

	総人口	総世帯	被保険者		被保険者世帯	総額
			一般	退職者		
令和元年度	82,018	34,055	15,914	2	9,911	5,533,240
令和2年度	82,213	34,648	15,700	0	10,019	5,159,226
<b>令和3年度</b>	<b>81,845</b>	<b>34,761</b>	<b>15,288</b>	<b>0</b>	<b>9,856</b>	<b>5,296,724</b>

(単位:件、千円)

91. 国民年金支給状況

	総数		老齢年金		通算老齢年金		障害年金		母子準
	件数	年金額	件数	年金額	件数	年金額	件数	年金額	件数
令和元年度	23,839	16,306,746	347	158,220	228	49,843	18	15,016	-
令和2年度	24,066	16,585,273	278	126,918	186	40,874	15	12,507	-
<b>令和3年度</b>	<b>24,145</b>	<b>16,687,362</b>	<b>233</b>	<b>105,086</b>	<b>156</b>	<b>34,301</b>	<b>14</b>	<b>11,713</b>	-

(注)支給停止分含む。

(単位:人、千円)

92. 老齢福祉年金支給状況

保険年金課  
各年度3月31日現在

	総額		全部支給		一部支給			全部停止	
	受給者数	金額	受給者数	金額	受給者数	金額	一部停止額	受給者数	金額
令和元年度	-	-	-	-	-	-	-	-	-
令和2年度	-	-	-	-	-	-	-	-	-
<b>令和3年度</b>	<b>-</b>	<b>-</b>	<b>-</b>	<b>-</b>	<b>-</b>	<b>-</b>	<b>-</b>	<b>-</b>	<b>-</b>

(単位:人、千円)

93. 国民年金(拠出年金)適用状況

	被保険者数				保険料			
	総数	任意加入	第1号	第3号	総数	法定免除	申請免除(全額)	申請免除(1/4)
令和元年度	13,981	85	7,872	6,024	3,535	698	1,221	33
令和2年度	13,766	83	7,809	5,874	3,438	711	1,232	24
<b>令和3年度</b>	<b>13,483</b>	<b>82</b>	<b>7,704</b>	<b>5,697</b>	<b>3,475</b>	<b>712</b>	<b>1,282</b>	<b>39</b>

14. 社会保障

保険年金課  
各年度3月31日現在

保険給付費								老人保健 拠出金
療養費		療養の給付		出産育児 一時金	葬祭費	高額療養費		
一般	退職者	一般	退職者			一般	退職者	
38,547	239	4,756,985	4,258	20,923	4,900	680,150	443	-
37,965	32	4,440,063	19	13,403	4,900	637,029	0	-
<b>34,866</b>	<b>0</b>	<b>4,567,646</b>	<b>0</b>	<b>15,955</b>	<b>4,850</b>	<b>644,646</b>	<b>0</b>	<b>-</b>

保険年金課  
各年度3月31日現在

母子年金	寡婦年金		老齢基礎年金		障害基礎年金		遺族基礎年金		死亡一時金	
年金額	件数	年金額	件数	年金額	件数	年金額	件数	年金額	件数	年金額
-	13	5,787	21,846	14,902,583	1,225	1,049,115	162	126,182	...	...
-	13	5,799	22,160	15,197,437	1,257	1,077,017	157	124,721	...	...
<b>-</b>	<b>13</b>	<b>5,333</b>	<b>22,309</b>	<b>15,327,589</b>	<b>1,275</b>	<b>1,090,514</b>	<b>145</b>	<b>112,826</b>	<b>...</b>	<b>...</b>

保険年金課  
各年度3月31日現在

免除者数				免除率(%)
申請免除(半額)	申請免除(3/4)	納付猶予	学生特例	
80	150	350	1,003	44.9
49	102	347	973	44.0
<b>57</b>	<b>97</b>	<b>359</b>	<b>929</b>	<b>45.1</b>

14. 社会保障

(単位:人、件、千円) **94. 高齢者医療給付状況(後期高齢者医療)** 保険年金課  
各年度3月31日現在

	受給者数			医療給付	
	総数	75歳以上	65歳~75歳未満 障害認定老人	件数	給付額
令和元年度	11,200	11,009	191	336,385	9,270,078
令和2年度	11,239	11,055	184	326,202	9,126,749
<b>令和3年度</b>	<b>11,524</b>	<b>11,535</b>	<b>171</b>	<b>362,907</b>	<b>9,585,869</b>

(単位:人) **95. 保育所等の概況** 幼児課  
各年度4月1日現在

	職員数			児童数	
	総数	保育士	その他	定員	在籍人員
令和元年度	453	336	117	1,485	1,464
令和2年度	479	383	96	1,495	1,432
令和3年度	479	383	96	1,495	1,432
<b>令和4年度</b>	<b>481</b>	<b>391</b>	<b>90</b>	<b>1,493</b>	<b>1,400</b>
八幡保育所	37	31	6	110	81
桐原保育所	47	45	2	140	118
八王子保育園	21	19	2	110	97
北里保育園	29	25	4	140	142
紫雲保育園	21	15	6	80	84
ひむれ乳児保育所	26	23	3	120	95
あおば乳児保育所	29	24	5	100	117
メリー保育園	17	15	2	80	62
ありす保育園	35	27	8	130	140
金田東保育園(本園)	27	21	6	90	104
金田東保育園(分園)	15	13	2	20	24
安土保育園(本園)	32	25	7	120	120
安土保育園(分園)	24	21	3	40	40
さくらっこ保育園	22	15	7	70	70
あいアイランド	11	7	4	19	13
サンフレンズ保育園	13	11	2	19	17
ニチイキッズ保育園	14	12	2	17	13
さくらの樹保育園	8	7	1	19	13
ひだまり保育園	8	7	1	19	17
Pingu's English近江八幡小規模保育園	10	9	1	19	15
Pingu's English安土小規模保育園	9	8	1	19	9
はっちぼっち	8	3	5	3	2
しんあい	11	4	7	5	4
沖島保育所	7	4	3	4	3

**96. 老人クラブの概況** 長寿福祉課  
各年度4月1日現在

	総クラブ数	総数	男女	
			男	女
令和元年度	50	2,520	1,124	1,396
令和2年度	45	2,255	1,011	1,244
<b>令和3年度</b>	<b>24</b>	<b>1,270</b>	<b>577</b>	<b>693</b>

(注)老人クラブ連合会に加入しているクラブ

14. 社会保障

(単位:世帯、人) **97. 生活保護実施状況** 福祉政策課

		令和元年度	令和2年度	令和3年度
被保護	世帯	516	505	<b>499</b>
	人員	716	705	<b>692</b>
生活扶助	世帯	450	439	<b>435</b>
	人員	628	617	<b>608</b>
住宅扶助	世帯	390	387	<b>383</b>
	人員	559	556	<b>548</b>
教育扶助	世帯	36	32	<b>31</b>
	人員	60	54	<b>48</b>
介護扶助	世帯	93	90	<b>86</b>
	人員	98	96	<b>91</b>
医療扶助	入院	39	37	<b>39</b>
	入院外	569	562	<b>545</b>
出産扶助	人員	0	0	<b>0</b>
葬祭扶助	人員	1	1	<b>2</b>
生業扶助	人員	23	24	<b>25</b>
施設事務費	人員	13	10	<b>10</b>
保護率(%)		8.80	8.65	<b>8.50</b>

(注)各数値は各年度の平均値である。

(単位:千円) **98. 生活保護費支給状況** 福祉政策課

		令和元年度	令和2年度	令和3年度
総額		1,079,190	1,079,458	<b>1,043,748</b>
生活扶助		303,426	300,466	<b>301,549</b>
住宅扶助		114,645	117,161	<b>113,247</b>
教育扶助		6,771	5,860	<b>5,870</b>
介護扶助		26,080	26,722	<b>23,044</b>
医療扶助		595,514	604,492	<b>572,474</b>
出産扶助		-	0	<b>0</b>
葬祭扶助		1,668	1,654	<b>3,078</b>
生業扶助		4,159	3,300	<b>3,599</b>
就労自立給付金		284	103	<b>107</b>
進学準備給付金		300	400	<b>500</b>
施設事務費		26,343	19,299	<b>20,280</b>

14. 社会保障

(単位:人、千円) **99. 福祉医療助成費の状況**

保険年金課、障がい福祉課  
各年度3月31日現在

		令和元年度	令和2年度	令和3年度
総 額	受給者	10,507	10,378	<b>10,263</b>
	支給額	559,152	504,268	<b>484,966</b>
乳 児 医 療	受給者	4,946	4,786	<b>4,742</b>
	支給額	171,699	136,874	<b>143,255</b>
重度心身障害者(児)医 療	受給者	911	935	<b>948</b>
	支給額	152,600	142,245	<b>129,102</b>
老 人 医 療	受給者	1,555	1,583	<b>1,544</b>
	支給額	49,132	45,433	<b>48,606</b>
母 子 医 療	受給者	1,614	1,626	<b>1,600</b>
	支給額	63,735	60,468	<b>55,819</b>
老 人 福 祉 助 成	受給者	996	954	<b>911</b>
	支給額	108,403	102,370	<b>96,757</b>
父 子 家 庭	受給者	123	114	<b>110</b>
	支給額	3,189	3,153	<b>2,946</b>
ひとり暮らし寡婦	受給者	10	11	<b>13</b>
	支給額	913	3,979	<b>1,164</b>
ひとり暮らし高 齢 寡 婦	受給者	7	9	<b>8</b>
	支給額	297	280	<b>220</b>
母 子 家 庭 老 人	受給者	-	-	-
	支給額	-	-	-
重度精神障害者(児)	受給者	309	320	<b>349</b>
	支給額	8,102	8,362	<b>5,960</b>
重度精神障害老人	受給者	36	40	<b>38</b>
	支給額	1,082	1,104	<b>1,137</b>

14. 社会保障

**100. 交通災害共済事業状況**

まちづくり協働課  
各年度 4月 28日現在

	令和元年度	令和2年度	令和3年度
加 入 者 数 (人)	-	-	-
加 入 率 (%)	-	-	-
見 舞 金 支 給 件 数 (件)	2	-	-
見 舞 金 支 給 金 額 (千円)	95	-	-

※交通災害共済は平成29年度を最終募集とし、災害見舞金の請求期限である令和元年度末をもって廃止となりました。

(単位:人) 101. 幼稚園・認定こども園の概況(幼稚園)

	学級数	本務教務員			園児数					
		総数	男	女	総数			3歳児		
					総数	男	女	総数	男	女
令和2年	31	119	3	116	655	323	332	163	98	65
令和3年	25	88	1	87	465	239	226	138	71	67
<b>令和4年</b>	<b>23</b>	<b>94</b>	<b>0</b>	<b>94</b>	<b>444</b>	<b>233</b>	<b>211</b>	<b>151</b>	<b>78</b>	<b>73</b>
八幡	4	18	0	18	74	34	40	23	9	14
沖島	0	1	0	1	0	0	0	0	0	0
金田	7	24	0	24	158	80	78	54	31	23
桐原										
馬淵	3	16	0	16	45	21	24	16	6	10
北里	3	13	0	13	62	35	27	23	14	9
安土	6	22	0	22	105	63	42	35	18	17

(注)「学校基本調査」による。  
 (注)桐原幼稚園は令和3年3月31日に閉園

(単位:人) 101. 幼稚園・認定こども園の概況(認定こども園)

	学級数	本務教務員			園児数								
		総数	男	女	総数			0歳児			1歳児		
					総数	男	女	総数	男	女	総数	男	女
令和2年	39	118	2	116	655	336	319	21	17	4	50	21	29
令和3年	49	176	4	172	1009	483	526	30	12	18	79	39	40
<b>令和4年</b>	<b>52</b>	<b>216</b>	<b>2</b>	<b>214</b>	<b>1022</b>	<b>496</b>	<b>526</b>	<b>41</b>	<b>22</b>	<b>19</b>	<b>89</b>	<b>49</b>	<b>40</b>
武佐こども園	6	33	0	33	114	63	51	3	1	2	9	4	5
老蘇こども園	4	31	1	30	101	50	51	2	2	0	11	4	7
白鷺こども園	5	12	1	11	48	23	25	3	1	2	5	3	2
近江兄弟社ひかり園	11	37	0	37	201	95	106	6	4	2	20	12	8
きりほら遊こども園	9	31	0	31	168	79	89	9	3	6	15	12	3
岡山産業こどもみらい園	8	40	0	40	197	106	91	6	5	1	16	10	6
京進のこどもえん	9	32	0	32	193	80	113	12	6	6	13	4	9

(注)「学校基本調査」による。

(単位:人) 102. 小学校の概況

	学級数	本務教務員			児童数								
		総数	男	女	総数			1年生			2年生		
					総数	男	女	総数	男	女	総数	男	女
令和2年	206	320	108	212	4831	2444	2387	801	407	394	807	420	387
令和3年	213	327	110	217	4804	2460	2344	807	422	385	797	407	390
<b>令和4年</b>	<b>215</b>	<b>329</b>	<b>117</b>	<b>212</b>	<b>4740</b>	<b>2403</b>	<b>2324</b>	<b>764</b>	<b>366</b>	<b>398</b>	<b>801</b>	<b>419</b>	<b>382</b>
八幡	8	44	17	27	679	332	347	93	47	46	107	53	54
島	8	12	6	6	115	57	58	17	6	11	20	13	7
沖島	5	8	4	4	11	7	4	2	0	2	6	4	2
岡山	24	34	10	24	598	329	269	74	36	38	113	69	44
金田	38	53	15	38	887	443	444	139	60	79	147	71	76
桐原	23	36	12	24	568	316	252	97	58	39	95	54	41
桐原東	18	28	9	19	427	201	226	87	38	49	63	33	30
馬淵	9	15	6	9	156	71	85	34	14	20	22	10	12
北里	16	25	8	17	315	165	150	51	22	29	46	23	23
武佐	10	19	9	10	194	90	104	27	12	15	42	22	20
安土	26	35	12	23	615	310	305	111	54	57	105	53	52
老蘇	8	15	7	8	162	82	80	32	19	13	35	14	21
近江兄弟社	1	5	2	3	13	-	-	-	-	-	-	-	-

(注)「学校基本調査」による。

各年5月1日 幼児課

園児数					
4歳児			5歳児		
総数	男	女	総数	男	女
220	99	121	272	126	146
146	84	62	181	84	97
<b>145</b>	<b>69</b>	<b>76</b>	<b>148</b>	<b>86</b>	<b>62</b>
28	16	12	23	9	14
0	0	0	0	0	0
51	21	30	53	28	25
16	6	10	13	9	4
14	5	9	25	16	9
36	21	15	34	24	10

各年5月1日 幼児課

園児数											
2歳児			3歳児			4歳児			5歳児		
総数	男	女	総数	男	女	総数	男	女	総数	男	女
65	39	26	173	79	94	185	96	89	161	84	77
85	36	49	260	133	127	270	129	141	285	134	151
<b>103</b>	<b>50</b>	<b>53</b>	<b>255</b>	<b>112</b>	<b>143</b>	<b>264</b>	<b>133</b>	<b>131</b>	<b>270</b>	<b>130</b>	<b>140</b>
15	9	6	27	20	7	26	16	10	34	13	21
12	8	4	23	11	12	29	14	15	24	11	13
5	2	3	10	6	4	9	6	3	16	5	11
24	8	16	51	20	31	52	26	26	48	25	23
16	10	6	40	13	27	40	17	23	48	24	24
17	7	10	48	27	21	54	29	25	56	28	28
14	6	8	56	15	41	54	25	29	44	24	20

各年5月1日 教育委員会事務局学校教育課

児童数											
3年生			4年生			5年生			6年生		
総数	男	女	総数	男	女	総数	男	女	総数	男	女
785	398	387	801	403	398	799	400	399	838	416	422
808	420	388	785	411	374	807	400	407	800	400	400
<b>790</b>	<b>401</b>	<b>389</b>	<b>801</b>	<b>415</b>	<b>386</b>	<b>786</b>	<b>413</b>	<b>373</b>	<b>798</b>	<b>393</b>	<b>405</b>
109	57	52	128	53	75	134	64	70	108	58	50
25	13	12	18	10	8	10	3	7	25	12	13
1	1	0	1	1	0	0	0	0	1	1	0
109	54	55	102	66	36	108	54	54	92	50	42
157	79	78	150	74	76	151	88	63	143	71	72
99	51	48	98	59	39	83	46	37	96	48	48
73	35	38	66	33	33	66	28	38	72	34	38
35	17	18	22	7	15	22	14	8	21	9	12
44	22	22	55	33	22	56	34	22	63	31	32
29	16	13	28	13	15	36	14	22	32	13	19
86	47	39	111	53	58	93	53	40	109	50	59
23	9	14	22	13	9	27	15	12	23	12	11
-	-	-	-	-	-	-	-	-	13	4	9



(単位:人)

103. 中学校の概況

	学級数	本務教務員			生徒数		
		総数	男	女	総数		
					総数	男	女
令和2年	91	182	114	68	2,573	1,285	1,288
令和3年	92	178	109	69	2,655	1,305	1,350
<b>令和4年</b>	<b>93</b>	<b>179</b>	<b>110</b>	<b>69</b>	<b>2,631</b>	<b>1,263</b>	<b>1,368</b>
八幡	25	46	25	21	661	358	303
八幡東	21	39	27	12	587	273	314
八幡西	22	43	26	17	620	299	321
安土	13	23	13	10	343	166	177
近江兄弟社	12	28	19	9	420	167	253

(注)「学校基本調査」による。

(単位:人)

104. 高等学校の概況

	学級数	本務教務員			生徒数		
		総数	男	女	総数		
					総数	男	女
令和2年	91	230	151	79	3,398	1,758	1,640
令和3年	91	229	150	79	3,353	1,709	1,644
<b>令和4年</b>	<b>92</b>	<b>229</b>	<b>144</b>	<b>85</b>	<b>3,333</b>	<b>1,727</b>	<b>1,606</b>
八幡	22	51	91	57	869	363	506
八幡商業	18	52			707	275	432
八幡工業	15	45			557	526	31
近江兄弟社	37	81	53	28	1,200	563	637

(注)「学校基本調査」による。

105. 専修学校の概況

(単位:人)

各年5月1日 教育委員会事務局学校教育課

	学校数	教員数	生徒数		
			総数	男	女
令和2年	1	9	46	32	14
令和3年	1	9	50	40	10
<b>令和4年</b>	<b>1</b>	<b>9</b>	<b>52</b>	<b>44</b>	<b>8</b>

(該当: 県立農業大専修学校、市立看護専門学校)

(注)「学校基本調査」による。

(注)市立看護専門学校は令和2年3月31日で閉校

各年5月1日 教育委員会事務局学校教育課

総数	生徒数								
	1年生			2年生			3年生		
	男	女	総数	男	女	総数	男	女	総数
878	420	458	867	447	420	828	418	410	
907	442	465	881	420	461	867	443	424	
<b>854</b>	<b>410</b>	<b>444</b>	<b>904</b>	<b>440</b>	<b>464</b>	<b>873</b>	<b>413</b>	<b>460</b>	
231	131	100	230	123	107	200	104	96	
176	75	101	204	105	99	207	93	114	
199	93	106	198	100	98	223	106	117	
112	61	51	124	55	69	107	50	57	
136	50	86	148	57	91	136	60	76	

各年5月1日 教育委員会事務局学校教育課

総数	生徒数								
	1年生			2年生			3年生		
	男	女	総数	男	女	総数	男	女	総数
1,155	603	552	1,110	550	560	1,133	605	528	
1,117	573	544	1,127	587	540	1,109	549	560	
<b>1,139</b>	<b>588</b>	<b>551</b>	<b>1,092</b>	<b>557</b>	<b>535</b>	<b>1,102</b>	<b>582</b>	<b>520</b>	
319	137	182	279	109	170	271	117	154	
236	102	134	235	90	145	236	83	153	
200	189	11	183	169	14	174	168	6	
384	160	224	395	189	206	421	214	207	

(単位:人) 106. 中学卒業者の進路状況 各年5月1日 教育委員会事務局学校教育課

		令和2年	令和3年	令和4年
卒業者数	総数	656	704	721
	男	321	366	383
	女	335	338	338
進学者数	総数	650	701	715
	男	319	364	380
	女	331	337	335
専修学校等 入学者数	総数	-	1	1
	男	-	1	1
	女	-	0	0
公共職業能力 開発入学者数	総数	-	0	0
	男	-	0	0
	女	-	0	0
就職者数	総数	2	0	1
	男	1	0	1
	女	1	0	0
無業・死亡・不詳	総数	4	2	4
	男	1	1	1
	女	3	1	3
産業別就職者数 (県内)	総数	2	0	1
	第1次	-	0	0
	第2次	1	0	0
	第3次	1	0	1
	その他	-	0	0
産業別就職者数 (県外)	総数	-	0	0
	第1次	-	0	0
	第2次	-	0	0
	第3次	-	0	0
	その他	-	0	0

(注)「学校基本調査」による。

(単位:m<sup>2</sup>) 107. 市立学校施設の概況 教育委員会事務局教育総務課

		校舎				屋内運動場	格技場	運動場
		総数	木造	鉄筋 コンクリート	鉄骨			
幼稚園	八幡	1,663	0	0	1,663	0	0	3,263
	沖島	36	36	0	0	0	0	0
	金田	2,345	0	2,307	38	0	0	2,391
	馬淵	650	0	0	650	0	0	1,269
	北里	811	0	0	811	0	0	2,384
こども園	安土	1,682	0	0	1,682	0	0	2,232
	老蘇	1,307	0	0	1,307	0	0	1,504
小学校	武佐	1,064	0	757	307	0	0	1,080
	八幡	7,278	0	7,211	67	1,469	0	11,509
	島	3,829	0	3,829	0	695	0	7,058
	沖島	1,428	1,323	0	105	526	0	327
	岡山	6,132	0	6,132	0	1,162	0	10,200
	金田	10,214	0	10,214	0	1,277	0	10,315
	桐原	7,055	0	7,055	0	1,257	0	10,600
	桐原東	5,236	0	5,236	0	1,051	0	11,860
	馬淵	4,149	0	4,149	0	919	0	10,348
	北里	4,369	0	4,369	0	690	0	12,641
	武佐	4,753	0	4,753	0	920	0	11,019
	安土	4,555	0	4,413	142	1,222	0	6,058
	老蘇	3,859	0	3,859	0	792	0	7,741
中学校	八幡	7,925	0	7,838	87	1,603	300	16,363
	八幡東	8,224	0	8,171	53	1,688	300	16,343
	八幡西	8,221	0	8,153	68	1,645	299	23,936
	安土	5,165	0	5,122	43	1,987	1,325	13,818

(注) 令和4年4月1日現在

(注) 令和4年度、沖島幼稚園は休園

(単位:cm)

108. 児童・生徒の身長

		男子								
		小学校						中学校		
		1年生	2年生	3年生	4年生	5年生	6年生	1年生	2年生	3年生
県平均	令和2年	117.6	123.4	128.9	134.8	139.9	146.8	154.0	160.9	166.2
	令和3年	116.8	123.0	128.3	134.0	139.2	146.2	152.7	160.8	165.7
	令和4年	...	...	...	...	...	...	...	...	...
近江八幡市平均	令和2年	117.5	123.8	129.0	134.7	140.3	146.4	153.2	161.0	165.3
	令和3年	117.3	122.7	128.5	133.6	139.8	146.2	152.8	160.2	165.8
	令和4年	<b>117.7</b>	<b>123.3</b>	<b>128.6</b>	<b>134.1</b>	<b>139.2</b>	<b>146.5</b>	<b>154.6</b>	<b>160.6</b>	<b>165.9</b>

(注)コロナ禍による調査の遅れのため、県の数値は未集計。

(注)令和2年の市の数値について、臨時休校の影響で例年より2か月ほど遅れて実施しているため、例年より大きい数値になっている。

(単位:kg)

108. 児童・生徒の体重

		男子								
		小学校						中学校		
		1年生	2年生	3年生	4年生	5年生	6年生	1年生	2年生	3年生
県平均	令和2年	21.8	24.6	27.9	31.7	35.0	39.2	44.3	49.6	54.6
	令和3年	21.6	24.4	27.3	30.9	34.5	38.7	44.1	49.5	54.1
	令和4年	...	...	...	...	...	...	...	...	...
近江八幡市平均	令和2年	21.6	24.6	28.2	31.3	35.8	39.3	44.4	49.7	54.5
	令和3年	21.7	24.1	27.3	30.8	34.4	39.7	43.4	49.9	54.2
	令和4年	<b>22.2</b>	<b>24.6</b>	<b>27.6</b>	<b>30.9</b>	<b>35.0</b>	<b>39.2</b>	<b>45.9</b>	<b>49.7</b>	<b>54.8</b>

(注)コロナ禍による調査の遅れのため、県の数値は未集計。

(注)令和2年の市の数値について、臨時休校の影響で例年より2か月ほど遅れて実施しているため、例年より大きい数値になっている。

各年7月1日 教育委員会事務局学校教育課

		女子								
		小学校						中学校		
		1年生	2年生	3年生	4年生	5年生	6年生	1年生	2年生	3年生
県平均	令和2年	116.9	122.3	128.4	134.5	141.0	147.6	152.4	155.4	156.8
	令和3年	155.8	121.9	127.4	133.9	140.5	146.7	152.3	154.9	156.8
	令和4年	...	...	...	...	...	...	...	...	...
近江八幡市平均	令和2年	116.6	122.8	129.0	134.9	140.3	148.1	152.1	156.0	156.6
	令和3年	116.3	121.8	128.1	134.6	141.1	146.8	152.0	154.9	157.3
	令和4年	<b>116.1</b>	<b>122.6</b>	<b>128.0</b>	<b>134.5</b>	<b>141.7</b>	<b>147.9</b>	<b>152.2</b>	<b>155.3</b>	<b>157.0</b>

各年7月1日 教育委員会事務局学校教育課

		女子								
		小学校						中学校		
		1年生	2年生	3年生	4年生	5年生	6年生	1年生	2年生	3年生
県平均	令和2年	21.5	24.0	27.0	30.3	35.0	38.9	43.8	47.4	49.7
	令和3年	20.9	23.4	26.6	30.0	34.2	38.7	43.9	46.9	49.7
	令和4年	...	...	...	...	...	...	...	...	...
近江八幡市平均	令和2年	21.4	23.9	26.9	30.4	34.7	39.8	44.0	47.5	49.6
	令和3年	21.4	23.9	26.7	30.0	34.3	39.0	43.6	47.1	50.7
	令和4年	<b>21.2</b>	<b>24.4</b>	<b>27.4</b>	<b>30.5</b>	<b>34.7</b>	<b>39.9</b>	<b>44.0</b>	<b>47.6</b>	<b>50.0</b>

15. 教育・文化

(単位;日、冊、人)

109. 図書館の利用状況及び蔵書数

図書館  
各年度3月31日現在

		近江八幡図書館			安土図書館		
		令和元年度	令和2年度	令和3年度	令和元年度	令和2年度	令和3年度
開館日数		285	255	277	285	245	282
蔵書冊数	総数	336,579	345,194	342,517	112,331	109,589	110,025
	一般	249,548	255,855	256,815	87,652	85,707	86,892
	児童	87,031	89,339	85,702	24,679	23,882	23,133
貸出冊数		498,892	462,589	505,108	91,240	73,532	92,784
登録者数		43,176	44,598	46,129	-	-	-
利用者数		89,268	81,641	87,332	18,740	15,023	17,636

(単位;人)

110. 文化施設の利用状況

	文化会館							
	総数		大ホール		小ホール		会議室	その他
	件数	人員	件数	人員	件数	人員	人員	人員
令和元年度	1,665	93,712	81	52,116	128	14,725	5,659	21,212
令和2年度	1,373	26,402	29	7,010	84	4,385	3,743	11,264
令和3年度	1,576	40,630	44	12,380	107	9,687	3,958	14,436

(単位;人)

111. 体育施設の利用状況

	運動公園					市民アリーナ
	総数	野球場	グラウンド	体育館	テニスコート	
令和元年度	52,895	4,039	10,259	31,311	7,286	26,065
令和2年度	37,048	4,654	7,294	19,043	6,057	19,884
令和3年度	34,958	5,136	8,808	16,096	4,918	19,252

(公財)安土町文芸の郷振興事業団

	安土文芸の郷				
	総数	グラウンド	あづちマリエート	テニスコート	練習場
令和元年度	55,746	16,439	34,488	4,816	-
令和2年度	29,269	5,710	14,792	8,767	4,241
令和3年度	58,081	7,429	38,418	7,564	4,670

(注)令和2年度統計書より「体育館」欄を「安土マリエート」に名称変更

15. 教育・文化

移動図書館		
令和元年度	令和2年度	令和3年度
-	-	-
-	-	8,384
-	-	2,881
-	-	5,503
-	-	10,855
-	-	-
-	-	4,849

文化振興課  
観光政策課

資料館	旧西川家住宅	白雲館	かわらミュージアム	安土城郭資料館	安土文芸セミナー	安土城天主信長の館
14,939	21,085	28,910	16,472	25,115	16,567	67,953
8,662	9,937	15,487	8,964	14,695	7,450	42,258
6,725	8,369	22,170	7,752	13,005	3,519	34,321

スポーツ課

駅南総合スポーツ施設	安土B&G海洋センター	安土大中グラウンド	桐原社会体育施設	健康ふれあい公園			
				プール	トレーニングルーム	屋根付き多目的広場	サッカー場
56,973	2,389	2,981	9,903	37,313	24,302	3,317	-
41,159	889	2,755	9,224	19,678	11,324	7,900	-
44,783	4,221	597	9,377	39,659	14,164	9,839	24,564

112. 文化財

R4. 3.31現在 文化振興課

< 国指定文化財 >

指定区分	名称	員数	管理者	所在地	時代・年代	指定年月日
重要文化財 彫刻	淨観院本堂 附 棟札 同 棟門	1棟 1棟 1棟	淨観院	安土町慈悲寺	室 町	明36.4.15
	徳見寺三重塔	1基	徳見寺	安土町下豊浦	室 町	明34.3.27
	徳見寺二重塔	1棟	徳見寺	安土町下豊浦	室 町	明36.4.15
	旧当地家住宅	1棟	滋賀県	安土町下豊浦	江 戸	明43.4.25
	茶室本堂	1棟	桑実寺	安土町桑実寺	室 町	明37.4.18
	珠石神社本殿	1棟	奥谷神社	安土町奥谷	桃 山	明55.4.17
	小田神社楼門	1棟	小田神社	小田町	室 町	大6.4.5
	長命寺本堂 附 厨子	1棟 1基	長命寺	長命寺町	室 町	明37.2.18
	長命寺三重塔 附 棟札	1基 3枚	長命寺	長命寺町	桃 山	大12.3.28
	長命寺鐘樓 附 上棟用木樋 棟札	1棟 1箇 2枚	長命寺	長命寺町	桃 山	昭42.6.15
	長命寺護摩堂 附 窓札札及〇棟札 同 護法権現社	1棟 3枚 1棟	長命寺	長命寺町	桃 山	昭42.6.15
	五重塔	1基	安養寺町	安養寺町	鎌 倉	昭29.3.20
	八幡社本殿 附 旧高欄擬宝珠 旧鬼瓦 旧棟脚瓦	1棟 4箇 1組 2枚	八幡社	馬淵町	桃 山	大12.3.28
	旧西川家住宅 主屋 附 箱入祈禱具 土蔵 附 板札 旧瓦 家相図	2棟 1具 1枚 1箇 1枚	近江八幡市	新町二丁目	江 戸	昭58.1.7
	重要文化財 絵画	絹本着色山王権現像	1幅	浄観院	安土町慈悲寺	鎌 倉
絹本着色阿弥陀如来立像		1幅	浄観院	安土町慈悲寺	平 安	平9.6.30
紙本着色桑実寺縁起 附 後奈良院放勳極楽 同上 消息		2巻 2枚 1巻	桑実寺	安土町桑実寺	室 町	明43.4.20
絹本着色紅玻璃阿弥陀像		1幅	長命寺	長命寺町	南北朝	明33.4.7
絹本着色勢至菩薩像		1幅	長命寺	長命寺町	南 宋	明33.4.7
絹本着色觀音三尊像		1幅	長命寺	長命寺町	南北朝	明33.4.7
絹本着色尊像		1幅	長命寺	長命寺町	南北朝	明33.4.7
安南渡瀆船圖		1面	日牟礼八幡宮	宮内町	江 戸	明40.5.27
木造阿弥陀如来坐像		1躯	浄観院	安土町慈悲寺	平 安	明44.8.9
厨子入木造阿弥陀如来立像		1躯	浄観院	安土町慈悲寺	鎌 倉	明44.8.9
木造金剛二力士像		2躯	徳見寺	安土町下豊浦	室 町	明44.8.9
木造千手観音立像		1躯	桑実寺	安土町下豊浦	平 安	明44.8.9
木造地藏菩薩立像		1躯	東南寺	安土町下豊浦	平 安	明44.8.9
木造大日如来坐像		1躯	小田神社	十王町	平 安	明42.9.21
木造千手観音立像		1躯	長命寺	長命寺町	平 安	明30.12.28
木造地藏菩薩立像	1躯	長命寺	長命寺町	鎌 倉	明34.3.27	
木造里沙門天立像	1躯	長命寺	長命寺町	平 安	明34.3.27	
木造聖観音立像	1躯	長命寺	長命寺町	鎌 倉	明34.3.27	
木造十一面観音立像	1躯	長命寺	長命寺町	平 安	大2.4.14	
木造菅田別尊坐像	1躯		日牟礼八幡宮	宮内町	鎌 倉	明42.9.21
木造比売神坐像	1躯		日牟礼八幡宮	宮内町	鎌 倉	明42.9.21
木造地藏菩薩坐像	1躯		西光寺	中村町	平 安	明42.9.21
木造十一面観音立像	1躯		円満寺	多留町	平 安	明42.9.21
木造里沙門天立像	1躯		円満寺	円山町	平 安	明42.9.21
木造大日如来坐像	1躯		大嶋神社・奥津嶋神社	北津田町	平 安	明42.9.21
木造阿弥陀如来立像	1躯		専称寺	北津田町	平 安	明42.9.21
木造十一面観音立像	1躯		願成就寺	小船木町	平 安	明42.9.21
木造地藏菩薩立像	1躯		願成就寺	小船木町	鎌 倉	明42.9.21
木造薬師如来坐像	1躯		願福寺	加茂町	平 安	明42.9.21
木造阿弥陀如来坐像	1躯		生善寺	加茂町	平 安	明42.9.21
木造薬師如来坐像	1躯		善性寺	田中江町	平 安	明42.9.21
木造薬師如来立像	1躯		東光寺	浅小井町	平 安	明44.8.9
木造素盞男尊坐像	1躯		上野神社	安養寺町	平 安	明44.8.9
木造大日如来立像	1躯		莊厳寺	安養寺町	鎌 倉	明44.8.9
木造聖観音像	1躯		莊厳寺	安養寺町	平 安	明44.8.9
木造空也上人立像	1躯		莊厳寺	安養寺町	鎌 倉	大2.4.14

指定区分	名称	員数	管理者	所在地	時代・年代	指定年月日		
重要文化財 彫刻	木造薬師如来坐像	1躯	光熙寺	森原町	平 安	明45.2.8		
	木造阿弥陀如来立像	1躯	西願寺	野村町	平 安	明42.9.21		
	木造天津日子權命坐像	1躯	馬見岡神社	馬淵町	鎌 倉	明44.8.9		
	木造大日如来坐像	1躯						
	木造女神坐像	4躯	馬見岡神社	馬淵町	鎌 倉	明44.8.9		
	木造聖観音立像	2躯						
	木造聖観音立像	1躯	真光寺	馬淵町	鎌 倉	明44.8.9		
	木造千手観音立像 附 後内納人品 一、松枝双鳥鏡	1躯 1面	福寿寺	馬淵町	平 安	明44.8.9		
	一、紙本千手観音摺込	26枚						
	木造阿弥陀如来立像	1躯	西楽寺	千僧供町	平 安	明44.8.9		
	木造千手観音立像	1躯	冷泉寺	千僧供町	平 安	明44.8.9		
	木造薬師如来坐像	1躯	高栄寺	千僧供町	平 安	明44.8.9		
	木造地藏菩薩立像	1躯	千僧供寺	千僧供町	平 安	明44.8.9		
	木造不動明王坐像 附 木造二童子立像	1躯 2躯	伊崎寺	白王町	平 安	平18.6.9		
	重要文化財 工芸品	厨子入銅製舍利塔	1基	浄観院	安土町慈悲寺	室 町	明41.8.9	
鍍 鍍		1箇	徳見寺	安土町下豊浦	室 町	大9.4.15		
梵 鐘		1口	徳徳寺	安土町常楽寺	平 安	昭50.6.12		
金銅透彫筆巻 附 金銅透彫筆巻		1面 5面	長命寺	長命寺町	鎌 倉	昭56.6.9		
菊花欄腰		1背						
黒漆箱		1背	大嶋神社・奥津嶋神社	北津田町	平 安	昭56.6.9		
黒漆袋		1双						
木造厨子		1基	個人所有者	小田町	鎌 倉	昭23.4.27		
重要文化財 書跡等		大嶋、奥津嶋神社文書 安土山下町中提書 附 八幡山下町中提書	1冊、3冊 1巻 1巻	大嶋神社・奥津嶋神社	北津田町	鎌 倉	昭62.6.6	
		近江八幡市	1巻		新町二丁目	桃 山	平2.6.29	
		長命寺文書	40巻 982冊 3085通 47冊 64綴 143枚	長命寺	長命寺町	平 安	平安～近代 平30.10.31	
		附 長命寺参詣曼荼羅 附 曼荼羅	1幅、3幅 2冊					
		特別史跡	安土城跡	95.7ha	徳見寺、滋賀県、近江八幡市	安土町下豊浦	安土・桃山	大15.10.20
			老蘇峯	5.7ha	奥右神社	安土町老蘇峯	古墳～平 安	昭24.7.1
			龍草山古墳	1.2ha	桑実寺	安土町桑実寺	古 墳	昭32.7.1
	大内の湖遺跡		11.9ha	滋賀県、個人所有者	安土町大内	弥 生	昭48.4.14	
	観音寺城跡		242.8ha	観音正寺、桑実寺、滋賀県、近江八幡市、個人所有者	安土町古寺、桑実寺	室 町	昭57.1.30	
	雪野山古墳		約0.1ha	新巻町、東近江市、上羽田、竜王町(川守)	古 墳		平26.3.18	
	国選択無形 民俗文化財		近江八幡の火祭り			宮内町、 上田町他		平4.2.25
			重要伝統的建造物群保存地区	約13.1ha		永原町、 新町他		平3.4.30
			重要文化的景観	約579.8ha		円山町、白王町、 安土町下豊浦他		平18.1.26
	< 県指定文化財 >							
	指定区分		名称	員数	管理者	所在地	時代・年代	指定年月日
建造物	旧柳原学校校舎 附棟札		1棟 1枚	滋賀県	安土町下豊浦	明 治	昭31.2.10	
	旧安土常楽荘在所		1棟	滋賀県	安土町下豊浦	明 治	平20.7.23	
	沙沙貴神社 本殿		1棟					
	附棟札		2枚					
	境内	1枚						
	中門	1棟						
	透彫 権殿	1棟	沙沙貴神社	安土町常楽寺	江 戸	平成2.3.31		
	附棟札	2枚						
	拜殿	1棟						
	棟門	2枚						
	東回廊	1棟						
	西回廊	1棟						
	八幡神社鳥居 附 造立関係文書4通	1基 4通	日牟礼八幡宮	宮内町	江 戸	昭40.8.9		
	西川家住宅	4棟	メルクロス株式会社	新町二丁目	江 戸	昭58.3.28		
	本願寺八幡別院本堂	1棟	本願寺八幡別院	北元町	江 戸	昭48.6.27		
本願寺八幡別院表門	1棟	本願寺八幡別院	北元町	江 戸	昭48.6.27			
本願寺八幡別院鐘楼	1棟	本願寺八幡別院	北元町	江 戸	昭48.6.27			
本願寺八幡別院裏門	1棟	本願寺八幡別院	北元町	江 戸	昭49.3.11			
権神社神門	1棟	権神社	室 町	昭57.3.31				
正高寺本堂・表門	2棟	正福寺	魚屋町	江 戸	昭63.3.31			
田ツォーリイ文住宅	1棟	(財)近江兄弟社	猿蓑寺町元	昭和6年	平4.3.31			

指定区分	名 称	員 数	管 理 者	所 在 地	時代・年代	指定年月日
建造物	吉田家住宅 本館	1棟	個人所有者	池田町	大正2年 江戸後期	平29.11.24
	離れ	1棟				
	附 属	1棟				
	設計図面 家具	4枚 23点				
絵 画	絹本着色薬師三尊十二神佛像	1幅	新宮神社	安土町下豊浦	室 町	平16. 4.16
	絹本着色観音三尊十六羅漢像	1幅	臨濟寺	塚内町	南北朝	昭57. 3.31
彫 刻	木造不動明王像	1尊	善光寺	多賀町	平安	昭49. 3.11
	木造地藏菩薩立像	1尊	龍成院寺	小船木町	平安	昭49. 3.11
	木造地藏菩薩立像	1尊	大嶋神社・興津嶋神社	馬淵町	平安	昭60. 3.29
	木造阿彌陀如来坐像	1尊	西蔵寺	船木町	平安	平27. 3.21
工芸品	梵鐘	1口	長命寺	鎌 倉	昭56. 4.24	
	梵鐘	1口	寶永寺	赤尾町	鎌 倉	昭34. 2.10
書跡・典籍・古文書	御遺浄土仏撰巻録	1巻	浄願院	安土町慈恩寺	奈良	平11. 3.31
	藤田信長朱印状	1幅	浄願院	安土町慈恩寺	桃 山	平 5. 3.31
	大般若波羅蜜多経	605帖	正福寺	安土町下豊浦	室 町	平12. 3.10
	長命寺文書	5,475点	長命寺	鎌倉〜近代	鎌倉〜近代	平20. 7.23
史 跡	干瀆供古墳群	1	個人所有者	干瀆供町	江 戸	平20. 7.23
	移居古墳	1	個人所有者	江 戸	平20. 7.23	
名 勝	福壽寺庭園	1	福壽寺	馬淵町	江 戸	昭58.3.28
	妙感寺庭園	1	妙感寺	馬淵町	江 戸	昭58.3.28
県指定無形民俗文化財	日牟礼の左義長行事		近江八幡左義長保存会	宮内町		平 3. 3.30
県選無形民俗文化財	火まつり(左義長)		近江八幡左義長保存会	宮内町		昭33.11. 7
	火まつり(松明祭)		日牟礼八幡宮松明祭奉賛会	宮内町		昭33.11. 7
	火まつり		稲田の花火保存会	上田町		昭33.11. 7
	御清加城のソウメイ行事			近江八幡市内		平20. 7.23

<市指定文化財>

指定区分	名 称	員 数	管 理 者	所 在 地	時代・年代	指定年月日	
建造物	田原家住宅	1棟	近江八幡市	安土町小中	大 正	昭55.9.11	
	教林坊番墓	1棟		安土町石寺	江 戸	平10.9.9	
	同 表門	1棟					
	附板塀	1棟					
	浄願院不動堂	1棟	浄願院	安土町慈恩寺	江 戸	平15.3.7	
	浄願院鐘楼	1棟	浄願院	安土町慈恩寺	江 戸	平15.3.7	
	法石神社境内社諏訪社本殿	1棟	興古神社	安土町重香蘇	桃 山	平15.3.7	
	活津彦根神社本殿	1棟	活津彦根神社	安土町下豊浦	江 戸	平15.3.7	
	附櫓札	1枚					
	新宮神社大宮社	1棟	新宮神社	安土町下豊浦	江 戸	平15.3.7	
	附櫓札	1枚					
	新宮神社神庫	1棟	新宮神社	安土町下豊浦	江 戸	平15.3.7	
	多宝塔	1基	延光院	平安〜鎌倉	昭43. 3.27		
	五輪塔群	4基	真光寺	馬淵町	桃山〜江戸	昭44. 3.14	
	宝篋印塔	1基	藤田神社	上田町	鎌 倉	昭44. 3.14	
	宝篋印塔	1基	東山町	船木町	鎌 倉	昭44. 3.14	
	巨津庄右衛門家本家	1棟	(財)八幡教育会館	新町三丁目	江 戸	昭58. 3.24	
	石造宝篋印塔	1基	浄海寺	北津田町	南北朝	昭59. 3.29	
	絵 画	絹本着色観無量壽経变相図	1幅	浄願院	安土町慈恩寺	鎌 倉	昭47. 3.30
		絹本着色釈迦十六番神像	1幅	新宮神社	安土町下豊浦	室 町	昭47. 3.30
		絹本着色仏涅槃図	1幅	善光寺	安土町下豊浦	桃 山	昭48. 3.10
		絹本着色藤田信長像	1幅	徳見寺	安土町下豊浦	江 戸	昭48. 3.10
安土城古図		1幅	徳見寺	安土町下豊浦	江 戸	昭48. 3.10	
絹本着色山願阿彌陀像		1幅	長命寺	長命寺町	鎌 倉	昭54.11.15	
絹本着色弥勒菩薩像		1幅	長命寺	長命寺町	鎌 倉	昭54.11.15	
絹本着色釈迦三尊像		1幅	長命寺	長命寺町	鎌 倉	昭54.11.15	
紙本着色長命寺参詣曼荼羅		1幅	長命寺	長命寺町	江 戸	昭54.11.15	
紙本着色芦顯図		1面	西光寺	中村町	江 戸	昭40.12.21	
絹本着色阿彌陀三尊束帛図		1幅	円光寺	煎庄町	鎌 倉	昭40.12.21	
石彫總馬頭		1面	円満寺	多賀町	鎌 倉	昭58.11.12	
絹本着色五大明王像		1幅	龍成院寺	小船木町	鎌 倉	昭56. 3.11	
絹本着色光明本尊図		1幅	仏性寺	浅小井町	室 町	昭57. 3.30	
絹本着色釈迦三尊像		1幅	正福寺	魚屋町元	南北朝	昭59.12.26	
絹本着色仏涅槃図		1幅	浅小井町野瀬園	浅小井町	南北朝	平 元. 4.28	
木造釈迦如来立像		1尊	浄願院	安土町慈恩寺	鎌 倉	昭47. 3.30	
木造阿彌陀如来立像		1尊	浄願院	安土町下豊浦	鎌 倉	昭47. 3.30	
木造釈迦如来坐像		1尊	教林坊	安土町石寺	室 町	昭47. 3.30	
木造阿彌陀三尊像		3尊	福生寺	安土町重香蘇	鎌 倉	昭47. 3.10	
木造阿彌陀如来立像		1尊	東光寺	安土町西香蘇	平安	昭47. 3.10	
木造阿弥陀如来立像		1尊	干瀆院	安土町桑菜寺	室 町	昭48. 3.30	
木造地藏菩薩立像		1尊	自覚神社	安土町石寺	平安	昭48. 3.30	
木造四天王立像		4尊	長命寺	長命寺町	鎌 倉	昭54.11.15	
木造大日如来坐像		1尊	長命寺	長命寺町	桃 山	昭54.11.15	
木造大日如来坐像		1尊	康川町	粟川町	鎌 倉	昭45. 6. 1	
彫 刻		木造狛犬	1対		円山神社	鎌 倉	昭40.12.21
		附 阿形狛犬	1尊				
		群形狛犬	1尊				
		木造二天王立像	2尊	光照寺	森尻町	鎌 倉	昭40.12.21
	木造阿彌陀如来立像	1尊	正福寺	宇津呂町	鎌 倉	昭44. 3.14	
	木造位牌	3面	馬淵町鐘之本共有	馬淵町	室 町	昭45. 6. 1	
	木造男神像	7尊	日牟礼八幡宮	宮内町	13〜14世紀	昭45. 6. 1	
	木造女神像	9尊					
	金銅地藏菩薩坐像	1尊	龍庵寺	中村町	鎌 倉	昭52.11. 8	

指定区分	名 称	員 数	管 理 者	所 在 地	時代・年代	指定年月日	
彫 刻	木造釈迦如来立像	1尊	極楽寺	加茂町	鎌 倉	昭56. 3.31	
	木造大日如来坐像	1尊	興隆寺	多賀町	平 安	昭56. 3.31	
	木造薬師如来坐像	1尊	灰王寺	古川町	平 安	昭56. 3.31	
	木造狛犬	1対	加茂神社	加茂町	鎌 倉	昭56. 3.31	
	木造阿彌陀如来立像	1尊	龍成院寺	小船木町	南北朝	昭56. 3.31	
	木造阿彌陀如来坐像	1尊	長光寺	長光寺町	平 安	昭57. 3.30	
	木造獅子頭	1面	長光寺	長光寺町	南北朝	昭57. 3.30	
	木造聖観音立像	1尊	瑞龍寺	宮内町	南北朝	昭54.11.15	
	木造聖観音坐像	1尊	清覺院	狛平泊町二丁目	鎌 倉	昭57. 3.30	
	木造阿彌陀如来立像	1尊	西蔵寺	西蔵町	平 安	昭58. 3.24	
	木造不動明王立像	1尊	眞祥院	長命寺町	鎌 倉	昭59. 3.29	
	木造阿彌陀如来立像	1尊	延光院	鳥町	鎌 倉	昭59.12.26	
	木造聖観音菩薩坐像	1尊	阿彌陀寺	北津田町	南北朝	昭59. 3.29	
	木造阿彌陀如来立像	1尊	敬浄寺	船木町	平 安	昭61. 3.28	
	木造阿彌陀如来立像	1尊	北無寺	森尻町	平 安	昭62. 2.24	
	木造阿彌陀如来立像	1尊	北無寺	安養寺町	鎌 倉	昭62. 2.24	
	木造狛犬	1対	森尻町	森尻町	南北朝	昭62. 2.24	
	木造聖観音立像	1尊	伊崎寺	白王町	平 安	平 元. 4.28	
	木造釈迦天立像	1尊	伊崎寺	白王町	平 安	平 元. 4.28	
	木造大部形立像	1尊	伊崎寺	白王町	平 安	平 元. 4.28	
	木造釈迦如来坐像	1尊	浅小井町東出講中	浅小井町	平 安	平 元. 4.28	
	木造十一面観音菩薩立像	1尊	西蔵寺	野村町	平 安	平 3. 3.25	
	木造阿彌陀如来坐像	1尊	報恩寺	十王町	鎌 倉	平 3. 3.25	
	木造阿彌陀如来立像	1尊	東漸寺	松原町	南北朝	平 3. 3.25	
	木造阿彌陀如来立像	1尊	龍成院	上田町	江 戸	平 3. 3.25	
	工芸品	石灯籠	1基	沙弥實神社	安土町常楽寺	鎌 倉	昭47. 3.30
		伝説松吉吉所用陣羽織	1面	徳見寺	安土町下豊浦	桃 山	昭47. 3.30
		伝説田信長所用陣羽織	1面	徳見寺	安土町下豊浦	桃 山	昭47. 3.30
		刊 劄	2枚	徳見寺	安土町下豊浦	桃 山	昭48. 3.10
		宝篋印塔	1基	浄願院	安土町慈恩寺	南北朝	昭48. 3.30
佛 舎		1面	自覚神社	安土町石寺	桃 山	昭48. 3.30	
黒漆骨架		1基	長命寺	長命寺町	南北朝	昭54.11.15	
梵鐘		1口	龍成院寺	小船木町	南北朝	昭56. 3.31	
念願塔婆		1塔	伊崎寺	白王町	室 町	平 元. 4.28	
版本大般若経		600帖	長命寺	長命寺町	鎌 倉	昭54.11.15	
新撰集契経土・下		2冊	個人所有者	小田町	室 町	昭43. 3.27	
大般若経		22帖	龍成院寺	小船木町	平安〜江戸	昭56. 3.31	
書 跡	石上文書	10巻					
	附 一紙もの	75枚	岩倉忠比須講	馬淵町岩倉	桃山・江戸	昭59. 3.29	
	冊子本	30冊					
	蓮如上人消息	1冊	真念寺	南津田町	室 町	昭6. 3.28	
	大般若経	389帖	浄願院	室町〜江戸	平17. 4. 8		
	朝辭連信使從官李邦彦辞書	1幅	本願寺八幡別院	北元町	江戸	平28. 3.24	
	考古資料	短甲	1張	千僧供町	千僧供町	古 墳	昭45. 6. 1
		刀剣	12振	千僧供町	千僧供町	古 墳	昭45. 6. 1
	名勝	教林坊庭園		教林坊	安土町石寺		平10. 9. 9
		天然記念物	ハナノキ	1株	長光寺		昭42. 2.24
	有形民俗文化財	石碁	1基	徳見寺	安土町下豊浦	室 町	昭48. 3.30
		千石船模型	1基	円満寺	多賀町	江 戸	昭38.11.12
歴史資料	八幡町絵図	4幅	近江八幡市	新町二丁目	江 戸	平21. 3.19	

## &lt;国登録有形文化財&gt;

指定区分	名称	員数	管理者	所在地	時代・年代	指定年月日
建造物	白雲館	1棟	近江八幡市	為心町元	明治10年	平10.9.2
	前田家住宅洋館	1棟	個人所有者	牛田町	昭和6年	平10.9.2
	前田家住宅長門	1棟	個人所有者	牛田町	昭和6年	平10.9.2
	日牟禮麻土蔵	1棟	個人所有者	西元町	19世紀前期	平10.12.11
	日牟禮麻土蔵	1棟	個人所有者	西元町	大正10年頃	平10.12.11
	日牟禮麻土蔵	1棟	個人所有者	西元町	19世紀前期	平10.12.11
	日牟禮麻土蔵	1棟	個人所有者	西元町	大正10年頃	平10.12.11
	日牟禮麻土蔵	1棟	個人所有者	西元町	大正10年頃	平10.12.11
	日牟禮麻土蔵	1棟	個人所有者	西元町	大正10年頃	平10.12.11
	日牟禮麻土蔵	1棟	個人所有者	西元町	大正10年頃	平10.12.11
	日牟禮麻土蔵	1棟	個人所有者	西元町	大正10年頃	平10.12.11
	近江八幡ユースホステル	1棟	個人所有者	岡山町	明治42年	平10.12.11
	吉田富蔵家住宅茶室	1棟	個人所有者	瀬田町五丁目	昭和8年頃	平10.12.11
	徳及藤神願(山ノ輪警察署武佐分署庁舎)	1棟	個人所有者	武佐町	明治19年	平11.03.14
	近江兄弟学園ハイム記念館	1棟	学校法人近江兄弟学園	市井町	昭和6年	平12.10.18
	近江兄弟学園教育館	1棟	学校法人近江兄弟学園	市井町	昭和6年	平12.10.18
	西願寺本堂	1棟	西願寺	船木町	江戸	平17.11.10
	旧中川煉瓦製磚所ホフマン窯	1所	個人所有者	船木町	大正5年頃	平17.11.10
	旧中川煉瓦製磚所事務所	1棟	個人所有者	船木町	大正5年頃	平17.11.10
	旧中川煉瓦製磚所機械庫	1棟	個人所有者	船木町	大正5年頃	平17.11.10
	旧中川煉瓦製磚所舗路工場	1棟	個人所有者	藤平治町一丁目	大正5年頃	平17.11.10
	グオース記念病院礼拝堂	1棟	(財)近江兄弟社	北之庄町	昭和12年	平21.8.7
	グオース記念館(旧近江八幡YMCA会館)	1棟	(財)近江兄弟社	為心町中	昭和10年	平21.8.7
	クォーターズ記念館本館(旧クォーターズレジデンス主屋)	1棟	(財)近江兄弟社	池田町五丁目	大正2年	平21.8.7
	クォーターズ記念館門及び塙 (旧クォーターズレジデンス門及び塙)	1基	(財)近江兄弟社	池田町五丁目	大正2年	平21.8.7
	日本基督教団金田教会礼拝堂	1棟	日本基督教団金田教会	鷹飼町	昭和25年	平24.8.13
	グオース記念病院本館(クォーターズ)	1棟	(財)近江兄弟社	北之庄町	大正7年	平26.10.7
	東家住宅主屋	1棟	個人所有者	安土町下豊浦	江戸後期	平27.11.17
	東家住宅土蔵	1棟	個人所有者	安土町下豊浦	文政12年	平27.11.17
	東家住宅石垣	1基	個人所有者	安土町下豊浦	江戸後期	平27.11.17
	旧近江療養院希望館(五葉館)	1棟	(財)近江兄弟社	北之庄町	大正7年	平29.10.27
	南川家住宅主屋	1棟	個人所有者	森尻町	昭和3年頃	平30.3.27
	南川家住宅長屋門	1棟	個人所有者	森尻町	江戸末期	平30.3.27
	観音正寺書院	1棟	観音正寺	安土町石寺	寛政8年	令3.10.14
	観音正寺地蔵堂	1棟	観音正寺	安土町石寺	明治14年	令3.10.14
	観音正寺護摩堂	1棟	観音正寺	安土町石寺	昭和3年	令3.10.14
	観音正寺礼堂	1棟	観音正寺	安土町石寺	昭和3年	令3.10.14
	観音正寺鐘堂	1棟	観音正寺	安土町石寺	昭和3年	令3.10.14
	観音正寺手水舎	1棟	観音正寺	安土町石寺	昭和3年頃	令3.10.14
	観音正寺書院庭門	1棟	観音正寺	安土町石寺	天保15年	令3.10.14
	沙沙貴神社旧源照殿(常楓園)	1棟	沙沙貴神社	安土町常楽寺	昭和37年頃	令3.10.14
	まちや倶楽部(田西勝酒造)主屋	1棟	個人所有者	仲屋町中	明治前期	令4.2.17
	まちや倶楽部(田西勝酒造)中央蔵	1棟	個人所有者	仲屋町中	明治前期	令4.2.17
	まちや倶楽部(田西勝酒造)文庫蔵	1棟	個人所有者	仲屋町中	寛保元年	令4.2.17
	まちや倶楽部(田西勝酒造)洗場	1棟	個人所有者	仲屋町中	明治前期	令4.2.17
	まちや倶楽部(田西勝酒造)蔵蔵	1棟	個人所有者	仲屋町中	明治前期	令4.2.17
	まちや倶楽部(田西勝酒造)麹蔵	1棟	個人所有者	仲屋町中	昭和中期	令4.2.17
	まちや倶楽部(田西勝酒造)南仕込蔵及び通り蔵	1棟	個人所有者	仲屋町中	明治前期	令4.2.17
	まちや倶楽部(田西勝酒造)北仕込蔵	1棟	個人所有者	仲屋町中	昭和34年	令4.2.17
	まちや倶楽部(田西勝酒造)樽蔵	1棟	個人所有者	仲屋町中	明治44年	令4.2.17

16. 観光

(単位:百人)

113. 観光地来訪者数

		近江八幡 駅北口 観光案内 所	白雲館	あきんどの里 観光案内所	市立 資料館 (町並み)	かわら ミュージアム	堀界限 施設	水郷 めぐり	沖島
令和元年	計	525	315	187	200	159	4,779	797	255
令和2年	計	301	163	77	68	93	2,860	174	188
令和3年	日帰り	181	191	81	87	78	2,465	195	200
	宿泊	-	-	-	-	-	-	-	-
	計	181	191	81	87	78	2,465	195	200
令和3年1月	日帰り	5	8	1	3	3	152	0	10
	宿泊	-	-	-	-	-	-	-	-
	計	5	8	1	3	3	152	0	10
令和3年2月	日帰り	10	12	1	9	5	190	1	14
	宿泊	-	-	-	-	-	-	-	-
	計	10	12	1	9	5	190	1	14
令和3年3月	日帰り	19	18	5	10	9	277	17	18
	宿泊	-	-	-	-	-	-	-	-
	計	19	18	5	10	9	277	17	18
令和3年4月	日帰り	17	16	9	6	5	221	23	19
	宿泊	-	-	-	-	-	-	-	-
	計	17	16	9	6	5	221	23	19
令和3年5月	日帰り	13	14	5	6	7	219	16	19
	宿泊	-	-	-	-	-	-	-	-
	計	13	14	5	6	7	219	16	19
令和3年6月	日帰り	11	12	4	6	4	188	11	17
	宿泊	-	-	-	-	-	-	-	-
	計	11	12	4	6	4	188	11	17
令和3年7月	日帰り	15	18	6	7	7	150	18	22
	宿泊	-	-	-	-	-	-	-	-
	計	15	18	6	7	7	150	18	22
令和3年8月	日帰り	9	11	4	4	7	145	12	12
	宿泊	-	-	-	-	-	-	-	-
	計	9	11	4	4	7	145	12	12
令和3年9月	日帰り	0	0	8	0	0	158	12	8
	宿泊	-	-	-	-	-	-	-	-
	計	0	0	8	0	0	158	12	8
令和3年10月	日帰り	31	30	9	14	11	250	40	26
	宿泊	-	-	-	-	-	-	-	-
	計	31	30	9	14	11	250	40	26
令和3年11月	日帰り	35	33	18	16	13	320	41	23
	宿泊	-	-	-	-	-	-	-	-
	計	35	33	18	16	13	320	41	23
令和3年12月	日帰り	16	19	12	7	7	196	5	13
	宿泊	-	-	-	-	-	-	-	-
	計	16	19	12	7	7	196	5	13

16. 観光

観光政策課

神社寺院 関係 (まつり関 係含まず)	ホテル 旅館等	ラ コリーナ 近江八幡	その他 施設	安土駅 観光 案内所	安土城郭 資料館	信長の館	まつり 関係
11,135	1,981	32,269	1,542	201	249	669	1,210
7,564	1,180	23,313	1,337	157	161	429	141
<b>7,935</b>	<b>565</b>	<b>27,403</b>	<b>1,328</b>	<b>133</b>	<b>138</b>	<b>385</b>	<b>96</b>
-	<b>674</b>	-	-	-	-	-	-
<b>7,935</b>	<b>1,239</b>	<b>27,403</b>	<b>1,328</b>	<b>133</b>	<b>138</b>	<b>385</b>	<b>96</b>
1,845	23	1,193	73	8	7	17	-
-	25	-	-	-	-	-	-
1,845	48	1,193	73	8	7	17	0
578	26	1,757	88	12	12	35	-
-	31	-	-	-	-	-	-
578	57	1,757	88	12	12	35	0
564	72	2,632	100	10	11	48	50
-	69	-	-	-	-	-	-
564	141	2,632	100	10	11	48	50
518	72	1,902	97	17	18	33	10
-	39	-	-	-	-	-	-
518	111	1,902	97	17	18	33	10
706	49	1,937	105	13	12	35	1
-	36	-	-	-	-	-	-
706	85	1,937	105	13	12	35	1
426	26	1,712	107	9	8	23	-
-	30	-	-	-	-	-	-
426	56	1,712	107	9	8	23	0
456	38	2,262	135	8	14	34	-
-	75	-	-	-	-	-	-
456	113	2,262	135	8	14	34	0
445	42	2,573	146	6	10	37	-
-	84	-	-	-	-	-	-
445	126	2,573	146	6	10	37	0
498	20	2,595	109	0	0	0	-
-	30	-	-	-	-	-	-
498	50	2,595	109	0	0	0	0
675	57	3,079	98	15	18	41	-
-	81	-	-	-	-	-	-
675	138	3,079	98	15	18	41	0
765	77	3,449	154	23	20	60	35
-	85	-	-	-	-	-	-
765	162	3,449	154	23	20	60	35
458	62	2,310	116	11	10	22	-
-	89	-	-	-	-	-	-
458	151	2,310	116	11	10	22	0



(単位;円)

114. 一般会計歳入予算及び決算

会計課

	令和2年度		令和3年度	
	予算現額	決算額	予算現額	決算額
<b>歳入合計</b>	<b>49,529,589,000</b>	<b>47,622,922,785</b>	<b>45,012,301,000</b>	<b>43,904,134,226</b>
<b>市 税</b>	<b>11,032,074,000</b>	<b>11,370,761,425</b>	<b>11,107,823,000</b>	<b>11,455,460,879</b>
市民税	4,774,100,000	4,934,011,850	4,644,713,000	4,931,274,453
固定資産税	4,919,974,000	5,073,943,370	5,073,332,000	5,118,599,373
軽自動車税	263,000,000	265,180,825	270,494,000	272,568,372
市たばこ税	440,000,000	444,142,367	465,531,000	473,015,230
入湯税	10,000,000	11,937,525	9,780,000	10,748,550
都市計画税	625,000,000	641,545,488	643,973,000	649,254,901
<b>地方譲与税</b>	<b>230,841,000</b>	<b>230,841,000</b>	<b>234,998,000</b>	<b>234,998,000</b>
地方揮発油譲与税	57,131,000	57,131,000	58,947,000	58,947,000
自動車重量譲与税	166,220,000	166,220,000	168,539,000	168,539,000
森林環境譲与税	7,490,000	7,490,000	7,512,000	7,512,000
<b>利子割交付金</b>	<b>12,349,000</b>	<b>12,349,000</b>	<b>10,474,000</b>	<b>10,474,000</b>
<b>配当割交付金</b>	<b>45,642,000</b>	<b>45,642,000</b>	<b>70,220,000</b>	<b>70,220,000</b>
<b>株式等譲渡所得割交付金</b>	<b>58,651,000</b>	<b>58,651,000</b>	<b>83,758,000</b>	<b>83,758,000</b>
<b>法人事業税交付金</b>	<b>69,190,000</b>	<b>69,190,000</b>	<b>147,043,000</b>	<b>147,043,000</b>
<b>地方消費税交付金</b>	<b>1,633,609,000</b>	<b>1,633,609,000</b>	<b>1,782,557,000</b>	<b>1,782,557,000</b>
<b>環境性能割交付金</b>	<b>27,422,000</b>	<b>27,422,000</b>	<b>29,610,000</b>	<b>29,610,000</b>
<b>地方特例交付金</b>	<b>110,173,000</b>	<b>110,173,000</b>	<b>256,644,000</b>	<b>256,644,000</b>
地方特例交付金	110,173,000	110,173,000	115,303,000	115,303,000
新型コロナウイルス感染症対策地方税減収補てん特別交付金	-	-	141,341,000	141,341,000
<b>地方交付税</b>	<b>5,603,257,000</b>	<b>5,603,257,000</b>	<b>6,634,839,000</b>	<b>6,634,839,000</b>
<b>交通安全対策特別交付金</b>	<b>11,000,000</b>	<b>10,123,000</b>	<b>11,000,000</b>	<b>8,882,000</b>
<b>分担金及び負担金</b>	<b>162,396,000</b>	<b>164,560,186</b>	<b>169,151,000</b>	<b>175,261,978</b>
分担金	11,591,000	11,591,000	11,949,000	11,949,000
負担金	150,805,000	152,969,186	157,202,000	163,312,978
<b>使用料及び手数料</b>	<b>602,492,000</b>	<b>601,964,418</b>	<b>596,783,000</b>	<b>602,041,204</b>
使用料	290,701,000	301,367,773	292,785,000	302,875,423
手数料	311,791,000	300,596,645	303,998,000	299,165,781

(注)「法人事業税交付金」・「環境性能割交付金」の項目を新設

(単位;円)

114. 一般会計歳入予算及び決算(つづき)

会計課

	令和2年度		令和3年度	
	予算現額	決算額	予算現額	決算額
<b>国庫支出金</b>	<b>15,820,120,000</b>	<b>15,073,039,187</b>	<b>9,065,840,000</b>	<b>8,442,700,789</b>
国庫負担金	4,160,058,000	4,015,812,388	4,703,831,000	4,594,949,615
国庫補助金	11,646,506,000	11,042,253,116	4,347,652,000	3,832,598,750
国庫委託金	13,556,000	14,973,683	14,357,000	15,152,424
<b>県支出金</b>	<b>3,229,367,000</b>	<b>3,013,511,607</b>	<b>3,073,834,000</b>	<b>2,748,782,721</b>
県負担金	1,585,156,000	1,548,760,928	1,642,309,000	1,627,331,415
県補助金	1,595,972,000	1,417,013,914	1,376,400,000	1,063,892,528
県委託金	48,239,000	47,736,765	55,125,000	57,558,778
<b>財産収入</b>	<b>138,331,000</b>	<b>136,237,606</b>	<b>196,553,000</b>	<b>196,481,811</b>
財産運用収入	110,683,000	110,665,050	105,070,000	105,046,488
財産売払収入	27,648,000	25,572,556	91,483,000	91,435,323
<b>寄付金</b>	<b>3,858,514,000</b>	<b>3,861,350,767</b>	<b>4,776,211,000</b>	<b>4,792,489,200</b>
<b>繰入金</b>	<b>3,289,137,000</b>	<b>2,720,648,104</b>	<b>3,328,399,000</b>	<b>2,854,317,801</b>
特別会計繰入金	-	-	100,126,000	100,125,639
基金繰入金	3,289,137,000	2,720,648,104	3,228,273,000	2,754,192,162
<b>繰越金</b>	<b>850,450,000</b>	<b>850,450,177</b>	<b>1,138,552,000</b>	<b>1,138,552,626</b>
<b>諸収入</b>	<b>483,680,000</b>	<b>475,348,308</b>	<b>538,960,000</b>	<b>554,068,217</b>
延滞金、加算金及び過料	13,020,000	12,866,538	11,192,000	33,241,141
市預金利子	29,000	29,383	27,000	27,686
貸付金元利収入	8,868,000	9,079,993	8,673,000	8,760,225
受託事業収入	19,819,000	17,768,786	9,375,000	8,327,467
雑収入	441,944,000	435,603,608	509,693,000	503,711,698
<b>市 債</b>	<b>2,260,894,000</b>	<b>1,553,794,000</b>	<b>1,759,052,000</b>	<b>1,684,952,000</b>

(注)「財産区繰入金」の項目を削除

(単位:円)

115. 一般会計歳出予算及び決算

会計課

	令和2年度		令和3年度	
	予算現額	決算額	予算現額	決算額
<b>歳 出 合 計</b>	<b>49,529,589,000</b>	<b>46,484,370,159</b>	<b>45,012,301,000</b>	<b>42,641,917,291</b>
<b>議 会 費</b>	<b>244,208,000</b>	<b>240,002,245</b>	<b>237,874,000</b>	<b>232,066,191</b>
議 会 費	244,208,000	240,002,245	237,874,000	232,066,191
<b>総 務 費</b>	<b>17,981,392,000</b>	<b>17,708,596,608</b>	<b>12,416,783,000</b>	<b>12,111,937,182</b>
総 務 管 理 費	17,357,161,000	17,130,763,755	11,723,572,000	11,448,770,122
徴 税 費	282,544,000	271,708,467	318,225,000	311,667,380
戸籍住民基本台帳費	237,886,000	209,142,971	253,172,000	236,341,536
選 挙 費	28,522,000	26,673,620	78,925,000	73,957,082
統 計 調 査 費	45,124,000	40,797,286	15,328,000	14,477,407
監 査 委 員 費	30,155,000	29,510,509	27,561,000	26,723,655
<b>民 生 費</b>	<b>14,449,235,000</b>	<b>13,841,613,267</b>	<b>16,371,400,000</b>	<b>15,403,428,525</b>
社 会 福 祉 費	6,465,801,000	6,252,283,551	7,739,837,000	7,154,908,127
児 童 福 祉 費	6,768,146,000	6,427,254,771	7,386,174,000	7,093,085,601
生 活 保 護 費	1,215,288,000	1,162,074,945	1,245,389,000	1,155,434,797
<b>衛 生 費</b>	<b>3,181,701,000</b>	<b>3,013,592,589</b>	<b>3,715,490,000</b>	<b>3,601,284,347</b>
保 健 衛 生 費	2,056,021,000	1,894,604,056	2,560,167,000	2,457,346,133
清 掃 費	1,125,680,000	1,118,988,533	1,155,323,000	1,143,938,214
<b>労 働 費</b>	<b>28,818,000</b>	<b>28,571,719</b>	<b>27,448,000</b>	<b>27,220,997</b>
労 働 諸 費	28,818,000	28,571,719	27,448,000	27,220,997
<b>農 林 水 産 業 費</b>	<b>1,272,688,000</b>	<b>1,073,405,380</b>	<b>1,100,281,000</b>	<b>893,646,915</b>
農 業 費	1,253,727,000	1,057,384,720	1,084,149,000	880,916,388
林 業 費	16,529,000	13,918,735	14,520,000	11,324,962
水 産 業 費	2,432,000	2,101,925	1,612,000	1,405,565
<b>商 工 費</b>	<b>1,057,786,000</b>	<b>924,160,044</b>	<b>963,310,000</b>	<b>777,028,911</b>
商 工 費	1,057,786,000	924,160,044	963,310,000	777,028,911

(単位:円)

115. 一般会計歳出予算及び決算(つづき)

会計課

	令和2年度		令和3年度	
	予算現額	決算額	予算現額	決算額
<b>土 木 費</b>	<b>3,346,449,000</b>	<b>2,795,193,921</b>	<b>2,868,476,000</b>	<b>2,659,433,561</b>
土 木 管 理 費	24,048,000	21,785,335	21,759,000	18,342,715
道 路 橋 り ょ う 費	711,067,000	476,258,964	773,721,000	651,740,539
河 川 費	147,416,000	128,953,753	109,980,000	103,264,273
都 市 計 画 費	2,099,926,000	1,833,935,419	1,613,900,000	1,545,456,732
住 宅 費	363,992,000	334,260,450	349,116,000	340,629,302
<b>消 防 費</b>	<b>889,993,000</b>	<b>884,412,594</b>	<b>926,935,000</b>	<b>921,202,270</b>
消 防 費	889,993,000	884,412,594	926,935,000	921,202,270
<b>教 育 費</b>	<b>4,597,790,000</b>	<b>3,530,389,599</b>	<b>3,647,561,000</b>	<b>3,312,812,084</b>
教 育 総 務 費	355,128,000	349,613,089	371,944,000	364,751,550
小 学 校 費	1,783,267,000	1,092,707,676	976,893,000	770,558,951
中 学 校 費	456,906,000	408,302,286	237,931,000	197,570,795
幼 稚 園 費	495,086,000	485,819,098	493,808,000	489,113,466
社 会 教 育 費	916,207,000	658,294,546	894,644,000	836,989,223
保 健 体 育 費	591,196,000	535,652,904	672,341,000	653,828,099
<b>災 害 復 旧 費</b>	<b>-</b>	<b>-</b>	<b>-</b>	<b>-</b>
農 林 水 産 施 設 災 害 復 旧 費	-	-	-	-
公 共 土 木 施 設 災 害 復 旧 費	-	-	-	-
<b>公 債 費</b>	<b>2,449,529,000</b>	<b>2,444,432,193</b>	<b>2,706,743,000</b>	<b>2,701,856,308</b>
公 債 費	2,449,529,000	2,444,432,193	2,706,743,000	2,701,856,308
<b>予 備 費</b>	<b>30,000,000</b>	<b>-</b>	<b>30,000,000</b>	<b>-</b>
予 備 費	30,000,000	-	30,000,000	-

(単位:円)

## 116. 特別会計歳入歳出予算及び決算

会計課

	令和2年度		令和3年度	
	予算現額	決算額	予算現額	決算額
<b>歳入合計</b>	<b>16,043,432,000</b>	<b>15,123,466,116</b>	<b>15,558,697,000</b>	<b>15,316,700,555</b>
国民健康保険	8,353,522,000	7,500,542,933	7,772,000,000	7,581,885,512
介護認定審査会共同設置事業	29,463,000	28,658,541	33,950,000	31,744,696
介護保険事業(介護保険事業)	6,521,952,000	6,495,976,156	6,615,173,000	6,597,265,877
介護保険事業(サービス事業)	11,861,000	10,792,001	10,879,000	10,208,319
文化会館事業	56,608,000	54,586,383	71,360,000	67,565,520
後期高齢者医療	1,036,526,000	999,410,102	1,055,335,000	1,028,030,631
大中の湖地区基幹水利施設管理事業	33,500,000	33,500,000	-	-

	令和2年度		令和3年度	
	予算現額	決算額	予算現額	決算額
<b>歳出合計</b>	<b>16,043,432,000</b>	<b>14,952,399,224</b>	<b>15,558,697,000</b>	<b>15,105,945,159</b>
国民健康保険	8,353,522,000	7,472,408,174	7,772,000,000	7,545,928,028
介護認定審査会共同設置事業	29,463,000	28,658,541	33,950,000	31,744,696
介護保険事業(介護保険事業)	6,521,952,000	6,354,445,071	6,615,173,000	6,424,255,111
介護保険事業(サービス事業)	11,861,000	10,792,001	10,879,000	10,208,319
文化会館事業	56,608,000	54,289,027	71,360,000	67,274,516
後期高齢者医療	1,036,526,000	998,306,410	1,055,335,000	1,026,534,489
大中の湖地区基幹水利施設管理事業	33,500,000	33,500,000	-	-

## 117. 公営企業会計予算及び決算(収益的収支)

(単位:円)

上下水道総務課、総合医療センター

	令和2年度		令和3年度	
	予算現額	決算額	予算現額	決算額
<b>収入合計</b>	<b>17,802,609,000</b>	<b>18,148,233,633</b>	<b>19,161,234,000</b>	<b>19,059,638,979</b>
水道事業	1,775,696,000	1,795,005,876	1,765,496,000	1,785,851,681
下水道事業	2,034,205,000	2,058,350,480	2,085,962,000	2,097,760,548
病院事業	13,992,708,000	14,294,877,277	15,309,776,000	15,176,026,750
<b>支出合計</b>	<b>17,732,678,000</b>	<b>17,207,700,732</b>	<b>18,200,909,000</b>	<b>17,834,205,783</b>
水道事業	1,718,379,000	1,579,285,760	1,744,680,000	1,595,890,382
下水道事業	2,024,591,000	2,016,005,863	2,024,229,000	2,009,813,433
病院事業	13,989,708,000	13,612,409,109	14,432,000,000	14,228,501,968

## 118. 公有財産の現況

(単位:㎡)

令和4年3月末 管財契約課

	土地	建物		
		合計	木造(延面積)	非木造(延面積)
<b>行政財産</b>	<b>4,658,750.46</b>	<b>341,729.48</b>	<b>12,662.58</b>	<b>329,066.90</b>
本庁舎	61,031.71	8,964.81	0.00	8,964.81
その他の行政財産	33,389.18	6,863.25	86.70	6,776.55
消防施設	30,611.89	5,063.94	86.70	4,977.24
その他の施設	2,777.29	1,799.31	0.00	1,799.31
公共財産	4,564,329.57	325,901.42	12,575.88	313,325.54
学  校	475,296.08	132,254.32	2,624.00	129,630.32
公営住宅等	168,556.23	76,519.66	48.52	76,471.14
公  園	265,269.54	354.45	230.57	123.88
その他の施設	3,655,207.72	116,772.99	9,672.79	107,100.20
山林	0.00	0.00	0.00	0.00
<b>普通財産</b>	<b>1,121,940.56</b>	<b>7,346.40</b>	<b>570.84</b>	<b>6,775.56</b>
宅地	15,901.95	1,879.68	132.00	1,747.68
田	4,039.81	0.00	0.00	0.00
畑	231.74	0.00	0.00	0.00
山林	20,428.85	0.00	0.00	0.00
原野	237.91	0.00	0.00	0.00
その他	1,081,100.30	5,466.72	438.84	5,027.88

17. 財政

(単位;千円・%)

**119. 決算分析指数**

令和3年度 財政課

標準財政規模	19,727,431	実質収支比率	5.6	
基準財政収入額	9,986,341	経常収支比率	85.6	
基準財政需要額	15,640,504	減税補てん債及び臨時財政対策債を 経常一般財源から除いた率	90.2	
財政力指数※1	0.671	健全化判断 比率	実質赤字比率	-
積立金現在高※2	23,061,413		連結実質赤字比率	-
土地開発基金現在高	1,159,407		実質公債費比率※1	1.1
地方債現在高	25,162,016	将来負担比率	-	
債務負担行為額	9,164,677	積立金現在高比率	116.9	
		地方債現在高比率	127.5	

(※1)財政力指数、実質公債費比率は、令和元、2、3年の平均である。

(※2)積立金現在高は、財政調整基金・減債基金及びその他特定目的基金の合計である。

(単位;円)

**120. 市税収入状況**

税務課

	予算現額	調定額	収入済額	収入未済額
令和元年度	11,272,234,000	11,882,873,896	11,528,000,010	348,006,305
令和2年度	11,032,074,000	11,847,971,033	11,370,761,425	468,624,964
<b>令和3年度</b>	<b>11,107,823,000</b>	<b>11,804,290,001</b>	<b>11,455,480,879</b>	<b>341,461,846</b>
市民税	4,644,713,000	5,086,508,877	4,931,274,453	151,197,693
固定資産税	5,073,332,000	5,281,793,800	5,118,599,373	160,642,596
軽自動車税	270,494,000	282,267,956	272,568,372	9,244,384
市たばこ税	465,531,000	473,015,230	473,015,230	0
入湯税	9,780,000	10,748,550	10,748,550	0
都市計画税	643,973,000	669,955,588	649,254,901	20,377,173

17. 財政

(単位;円)

**121. 都市計画税賦課状況**

税務課  
各年度1月1日現在

	納税義務者	課税標準額	税額
令和元年度	18,608	214,323,082,000	642,804,300
令和2年度	18,659	218,961,800,000	658,183,000
<b>令和3年度</b>	<b>18,899</b>	<b>212,807,861,000</b>	<b>640,312,800</b>
土地	14,557	106,420,921,000	319,262,763
家屋	15,892	106,386,940,000	319,160,820

(注)税額は、平成30年度から当初調定額とした。

(単位;円)

**122. 固定資産税賦課状況**

税務課  
各年度1月1日現在

	納税義務者	課税標準額	税額
令和元年度	33,049	363,159,769,000	4,980,972,600
令和2年度	33,188	377,575,917,000	5,188,827,300
<b>令和3年度</b>	<b>33,468</b>	<b>366,960,949,000</b>	<b>5,037,113,700</b>
土地	25,673	120,634,158,000	1,646,787,000
家屋	27,689	164,317,237,000	2,255,821,500
償却資産	1,015	81,234,250,000	1,123,651,100
交付金及び納付金	4	775,304,000	10,854,100

123. 選挙の状況

	件名	当選者数	立候補者数
近江八幡市	平成26年4月20日 近江八幡市長選挙	1	3
	平成26年7月13日 滋賀県知事選挙	1	3
	平成27年4月12日 滋賀県議会議員一般選挙	無投票	3
	平成27年4月26日 近江八幡市議会議員一般選挙	24	28
	平成28年7月10日 参議院議員通常選挙	1(選挙区)	3
	平成28年8月3日 琵琶湖湖区漁業調整委員会委員一般選挙	無投票	6
	平成29年10月22日 衆議院議員総選挙	1(小選挙区)	3
	平成30年4月15日 近江八幡市長選挙	1	2
	平成30年6月24日 滋賀県知事選挙	1	2
	平成31年4月7日 滋賀県議会議員一般選挙	3	5
	平成31年4月21日 近江八幡市議会議員一般選挙	24	27
	令和元年7月21日 参議院議員通常選挙	1(選挙区)	3
	令和3年10月31日 衆議院議員総選挙	1(小選挙区)	2
	令和4年4月17日 近江八幡市長選挙	1	2
	令和4年4月17日 近江八幡市議会議員補欠選挙	2	4
令和4年7月10日 参議院議員通常選挙	1(選挙区)	5	

124. 有権者の推移

選挙管理委員会事務局  
各年9月1日現在

	総数	男	女
令和2年	67,141	32,723	34,418
令和3年	67,194	32,739	34,455
<b>令和4年</b>	<b>67,002</b>	<b>32,611</b>	<b>34,391</b>
八幡	15,075	7,404	7,671
島	1,652	789	863
岡山	4,890	2,334	2,556
金田	9,355	4,489	4,866
桐原	15,471	7,610	7,861
馬淵	2,657	1,294	1,363
北里	4,585	2,210	2,375
武佐	3,208	1,523	1,685
安土	7,955	3,894	4,061
老蘇	2,154	1,064	1,090

注1 八幡学区には鷹飼町北一～四丁目・JR琵琶湖線から北側の鷹飼町の一部を含む。  
 注2 在外投票は、八幡学区(第2投票区)を含む。  
 注3 桐原学区には鷹飼町の一部、鷹飼町南四丁目の一部、土田町の一部を含む。

選挙管理委員会事務局

当日有権者数	投票者数			投票率		
	総数	男	女	総数	男	女
64,760	28,272	13,805	14,467	43.66	43.97	43.37
64,817	31,942	15,886	16,056	49.28	50.53	48.10
-	-	-	-	-	-	-
64,754	35,781	17,252	18,529	55.26	54.95	55.54
66,930	38,622	19,314	19,308	57.71	59.35	56.15
-	-	-	-	-	-	-
67,132	36,876	18,475	18,401	54.93	56.53	53.42
66,163	33,062	15,923	17,139	49.97	49.58	50.34
66,141	26,558	13,088	13,470	40.15	40.79	39.56
66,085	30,452	15,191	15,261	46.08	47.33	44.90
66,047	33,919	16,432	17,487	51.36	51.22	51.49
67,058	34,557	17,428	17,129	51.53	53.43	49.74
67,140	39,223	19,534	19,689	58.42	59.72	57.18
<b>66,115</b>	<b>32,814</b>	<b>16,064</b>	<b>16,750</b>	<b>49.63</b>	<b>49.95</b>	<b>49.33</b>
<b>66,115</b>	<b>32,804</b>	<b>16,056</b>	<b>16,748</b>	<b>49.62</b>	<b>49.92</b>	<b>49.33</b>
<b>66,936</b>	<b>35,620</b>	<b>17,874</b>	<b>17,746</b>	<b>53.22</b>	<b>54.84</b>	<b>51.67</b>

18. 選挙・議会

(単位;日)

125. 市議会開会状況

議会事務局

	本会議開会日数			本会議会期日数		
	総数	定例	臨時	総数	定例	臨時
令和元年	23	22	1	105	104	1
令和2年	26	23	3	110	107	3
<b>令和3年</b>	<b>24</b>	<b>22</b>	<b>2</b>	<b>112</b>	<b>110</b>	<b>2</b>

(単位;日)

126. 委員会開会状況

	常任委員会				特別委員会	
	予算	総務	教育厚生	産業建設	決算	市庁舎整備等
令和元年	10	6	5	5	4	4
令和2年	17	9	10	7	4	8
<b>令和3年</b>	<b>13</b>	<b>6</b>	<b>5</b>	<b>6</b>	<b>4</b>	<b>8</b>

18. 選挙・議会

議会事務局

公共施設等 検討
-
-
-

127. 議決件数

議会事務局

	市町長提出											
	種類別							議決形態別				
	総数	条例	予算	決算	専決 処分	直接 請求 事件	その他 事件	総数	原案 可決	修正 可決	否決	その他 事件
令和元年	139	51	37	11	1	-	39	139	138	-	-	1
令和2年	161	44	45	12	2	-	58	161	160	1	-	-
<b>令和3年</b>	<b>116</b>	<b>28</b>	<b>30</b>	<b>11</b>	<b>5</b>	<b>-</b>	<b>42</b>	<b>116</b>	<b>116</b>	<b>-</b>	<b>-</b>	<b>-</b>

議員提出											請願	陳情
種類別					議決形態別							
総数	条例	意見書	決議	規則 その他	総数	原案 可決	修正 可決	否決	その他			
14	1	13	-	-	14	10	-	4	-	1	-	
15	2	12	1	-	15	7	-	8	-	3	1	
<b>7</b>	<b>2</b>	<b>4</b>	<b>-</b>	<b>1</b>	<b>7</b>	<b>5</b>	<b>-</b>	<b>2</b>	<b>-</b>	<b>5</b>	<b>2</b>	

19. 行政

(単位;人) **128. 市職員数** 各年4月1日現在 人事課

	令和2年	令和3年	令和4年
総 数	1,229	1,236	<b>1,251</b>
市長事務局	475	496	<b>504</b>
市立総合医療センター	619	615	<b>622</b>
水道事業所	24	24	<b>24</b>
議会事務局	5	5	<b>5</b>
選挙管理委員会事務局	(3)	(3)	<b>(3)</b>
教育委員会事務局	100	90	<b>89</b>
監査委員事務局	3	3	<b>3</b>
農業委員会事務局	3	3	<b>4</b>
その他の他	-	-	-

(注) ( )内は兼務である。

20. 司法・警察及び消防

**129. 交通事故発生状況** 近江八幡警察署

	総数			
	発生件数	死傷者総数	負傷者数	死者数
令和元年	306	398	392	6
令和2年	201	251	245	6
<b>令和3年</b>	<b>254</b>	<b>319</b>	<b>316</b>	<b>3</b>
令和3年1月	16	21	20	1
2月	14	17	17	-
3月	35	46	45	1
4月	21	24	24	-
5月	26	36	36	-
6月	17	20	20	-
7月	16	20	19	1
8月	19	23	23	-
9月	13	18	18	-
10月	22	30	30	-
11月	35	43	43	-
12月	20	21	21	-

(注) 近江八幡警察署管内の数字である。

20. 司法・警察及び消防

(単位;人員) **130. 刑事事件処理状況** 大津地方裁判所

	通常第一審事件			略式事件			その他の事件		
	新受	既済	未済	新受	既済	未済	新受	既済	未済
令和元年度	1	1	-	166	168	5	440	440	-
令和2年度	1	1	-	185	176	14	439	439	-
<b>令和3年度</b>	<b>-</b>	<b>-</b>	<b>-</b>	<b>166</b>	<b>174</b>	<b>6</b>	<b>552</b>	<b>552</b>	<b>-</b>

(注) 東近江簡易裁判所(管轄区域は東近江市、近江八幡市、蒲生郡)取扱い事件の数値である。

(単位;件) **131. 民事事件処理状況** 大津地方裁判所

	訴訟事件			調停事件			その他の事件		
	新受	既済	未済	新受	既済	未済	新受	既済	未済
令和元年度	194	183	54	40	42	12	499	483	25
令和2年度	177	192	39	32	36	8	450	455	20
<b>令和3年度</b>	<b>167</b>	<b>156</b>	<b>50</b>	<b>35</b>	<b>36</b>	<b>7</b>	<b>571</b>	<b>560</b>	<b>31</b>

(注) 東近江簡易裁判所(管轄区域は東近江市、近江八幡市、蒲生郡)取扱い事件の数値である。

(注) 訴訟事件には、通常訴訟、手形・小切手訴訟、少額訴訟、少額訴訟判決に対する異議申し立て、再審(訴訟)、控訴提起、少額異議判決に対する特別上告提起、飛躍上告提起事件を含む。

**132. 検察事件処理状況** 大津地方検察庁

	受理人員			処理人員							未処理
	総数	旧受	新受	総数	起訴	起訴猶予	その他の不起訴	中止	移送	家裁送致	
令和元年度	952	23	929	932	166	594	46	-	126	-	20
令和2年度	762	20	742	743	185	445	47	-	66	-	19
<b>令和3年度</b>	<b>775</b>	<b>19</b>	<b>756</b>	<b>753</b>	<b>167</b>	<b>492</b>	<b>24</b>	<b>-</b>	<b>70</b>	<b>-</b>	<b>22</b>

(注) 東近江区検察庁管轄区域(東近江市、近江八幡市、蒲生郡)の数値による。

## 133. 刑法犯の発生と検挙状況

	総数		凶悪犯		窃盗		粗暴犯	
	発生	検挙	発生	検挙	発生	検挙	発生	検挙
令和元年	447	181	-	-	301	117	25	24
令和2年度	437	124	-	-	297	64	34	31
<b>令和3年度</b>	<b>430</b>	<b>210</b>	<b>1</b>	<b>1</b>	<b>270</b>	<b>129</b>	<b>46</b>	<b>37</b>

(注) 近江八幡警察署管内(近江八幡市、蒲生郡竜王町)の数値による。

## 134. 少年刑法犯補導者数

	総数	殺人	強盗	放火	強制性交等	暴行	傷害	脅迫
令和元年	32(10)	-	-	-	-	3(2)	1	-
令和2年度	39(8)	-	-	1	-	6	1	-
<b>令和3年度</b>	<b>36(18)</b>	-	-	-	-	<b>4(3)</b>	<b>9(4)</b>	<b>1</b>

(注) ( )内は触法少年の内数

(注) 近江八幡警察署管内(近江八幡市・竜王町)の数値による。

## 135. 少年不良行為補導者数

	総数	刃物等所持	粗暴行為	金品不正要求	家出	無断外泊	怠学	金品持出し	性的いたづら	不健全性的行為
令和元年度	131	-	-	-	4	2	-	3	1	-
令和2年度	146	-	-	-	2	-	3	1	1	-
<b>令和3年度</b>	<b>274</b>	<b>2</b>	<b>13</b>	-	<b>10</b>	-	<b>84</b>	<b>2</b>	-	<b>1</b>

(注) 近江八幡警察署管内(近江八幡市・竜王町)の数値による。

## 近江八幡警察署

知能犯		風俗犯		その他	
発生	検挙	発生	検挙	発生	検挙
32	14	4	4	85	22
26	10	5	4	75	15
<b>23</b>	<b>12</b>	<b>9</b>	<b>8</b>	<b>81</b>	<b>23</b>

## 近江八幡警察署

恐喝	窃盗	詐欺	横領	わいせつ	その他
-	18(5)	1	-	-	8(3)
-	25(7)	2	-	-	4(1)
-	<b>16(11)</b>	<b>2</b>	-	-	<b>4</b>

## 近江八幡警察署

飲酒	喫煙	不良交友	不健全娯楽	薬物乱用	暴走行為	深夜徘徊	その他
3	50	-	-	-	-	68	-
19	70	-	-	-	-	50	-
<b>16</b>	<b>49</b>	-	<b>7</b>	-	<b>1</b>	<b>89</b>	-



136. 火災発生状況

	火災件数					焼失面積		棟数
	総数	建物	山林原野	車両	その他	建物 (㎡)	山林面積 (a)	
令和元年	18	10	-	2	6	639	-	27
令和2年度	14	11	-	1	2	1,161	-	18
<b>令和3年度</b>	<b>18</b>	<b>13</b>	-	<b>1</b>	<b>4</b>	<b>1,361</b>	-	<b>32</b>

137. 原因別火災発生件数

	総数	放火 (疑い含)	火遊び	たばこ	コンロ	たきび	石油 ストーブ	風呂 かまど
令和元年	18	4	-	-	1	4	2	-
令和2年度	14	-	1	1	2	1	-	-
<b>令和3年度</b>	<b>18</b>	<b>2</b>	-	<b>3</b>	-	<b>2</b>	<b>1</b>	-

138. 救急車出動状況

	総数	火災	自然災害	水難	交通事故	労働災害	運動競技	一般負傷
令和元年	4,050	11	1	2	331	43	33	543
令和2年度	3,418	19	-	5	237	30	23	511
<b>令和3年度</b>	<b>3,882</b>	<b>23</b>	-	<b>8</b>	<b>264</b>	<b>34</b>	<b>28</b>	<b>537</b>

139. 常備消防設備及び人員

	職員数		消防車					
	消防吏員	その他	総数	化学車	スノーケル車	消防 タンク車	消防 ポンプ車	救急車
令和元年	47	-	6	-	-	1	1	2
令和2年度	46	-	6	-	-	1	1	2
<b>令和3年度</b>	<b>49</b>	-	<b>6</b>	-	-	<b>1</b>	<b>1</b>	<b>2</b>

近江八幡消防署

り災		死傷者		損害見積額 (千円)
世帯数	人員	死者	負傷者	
10	23	3	4	26,888
10	28	1	4	61,648
<b>15</b>	<b>37</b>	<b>1</b>	<b>1</b>	<b>128,795</b>

近江八幡消防署

ライター マッチ	電気器具 配線等	溶接の 火花	不明	その他	焼却炉
-	2	1	1	2	1
-	6	1	-	2	-
-	<b>4</b>	<b>2</b>	-	<b>3</b>	<b>1</b>

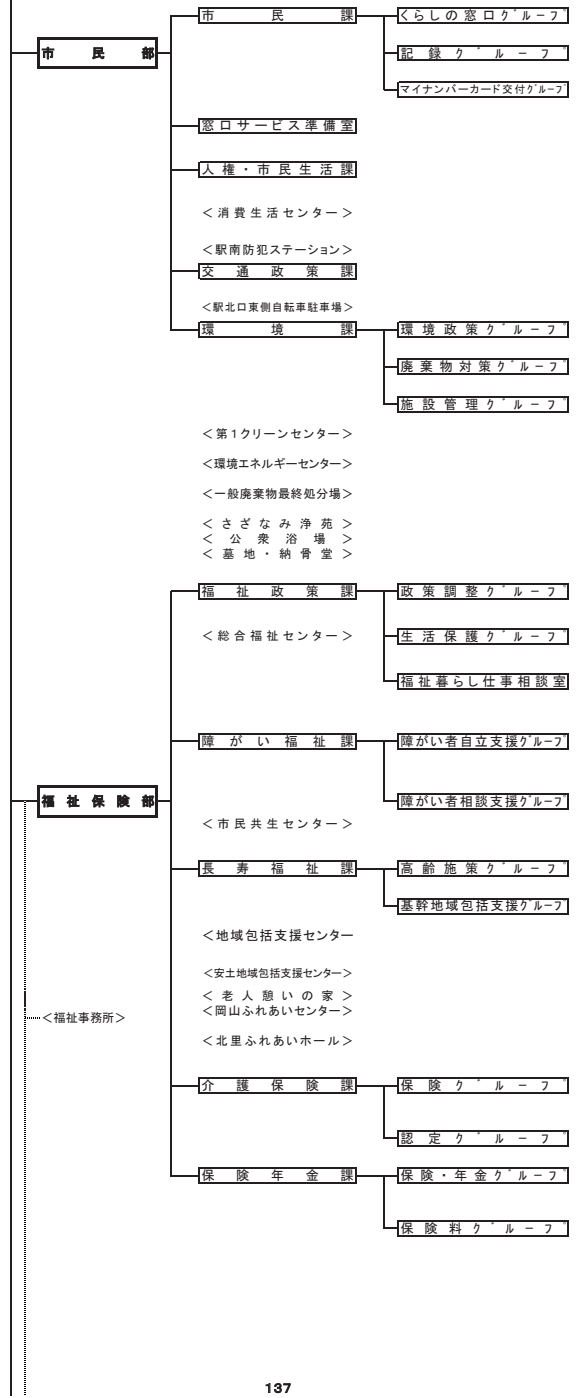
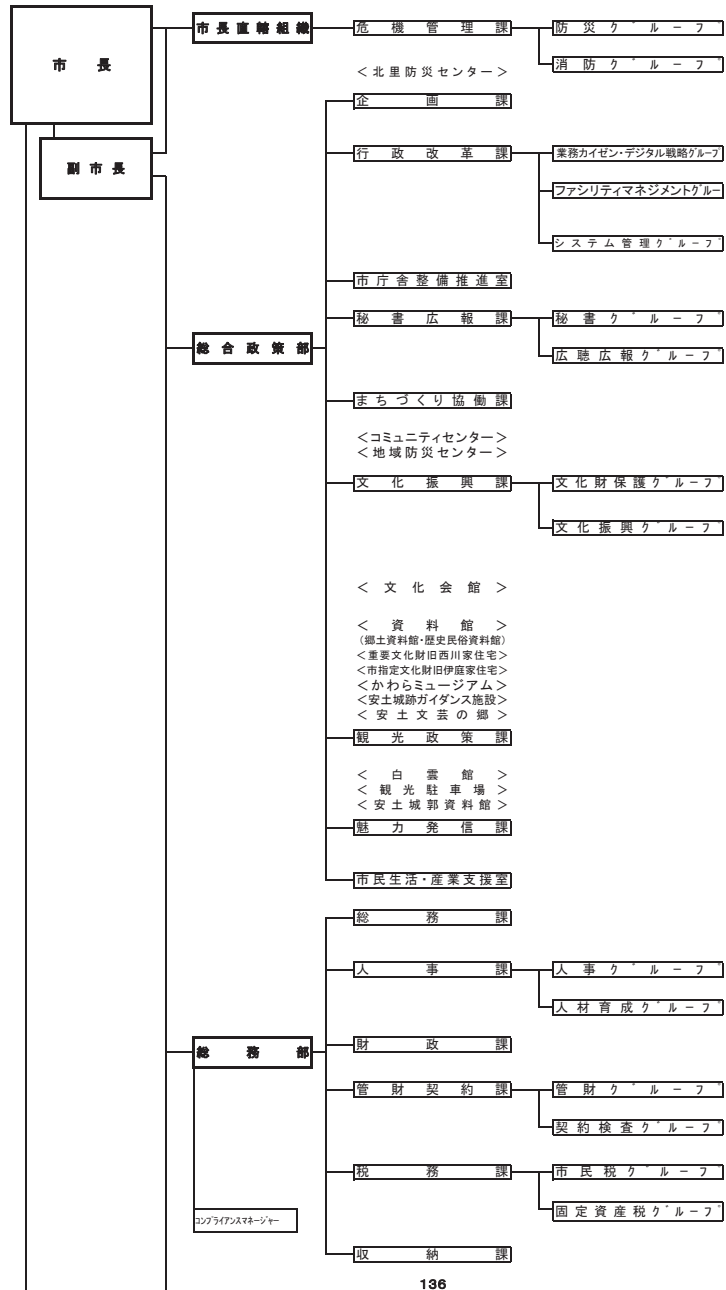
近江八幡消防署

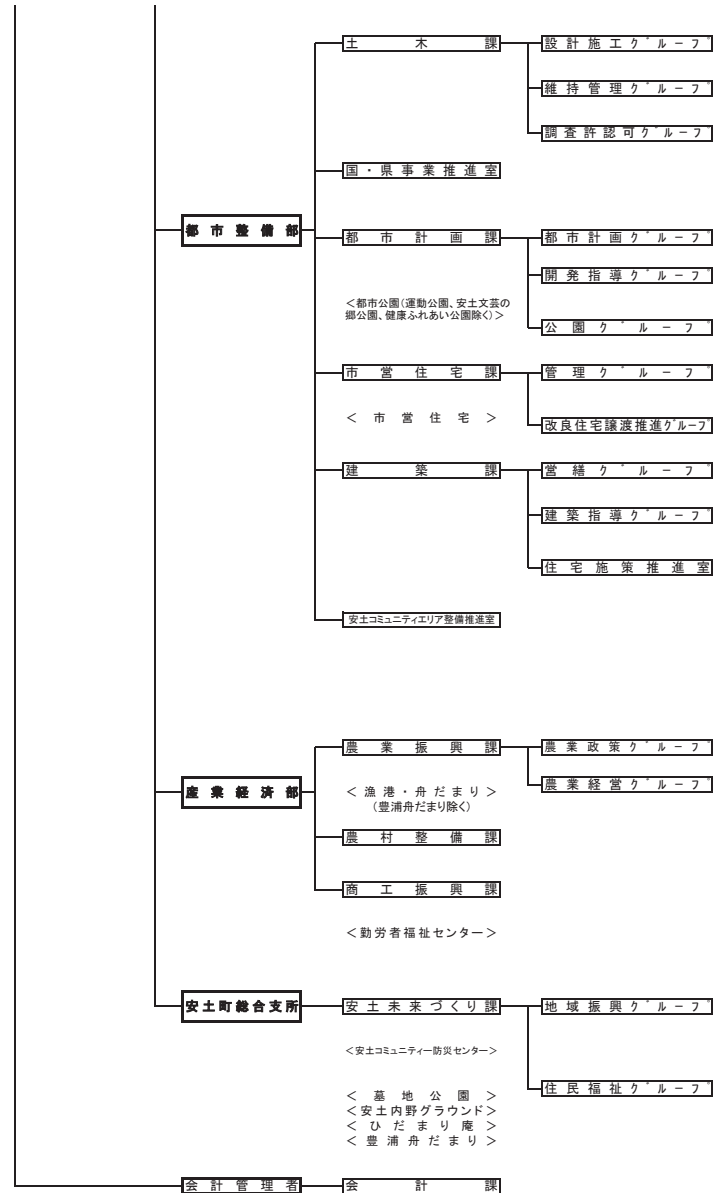
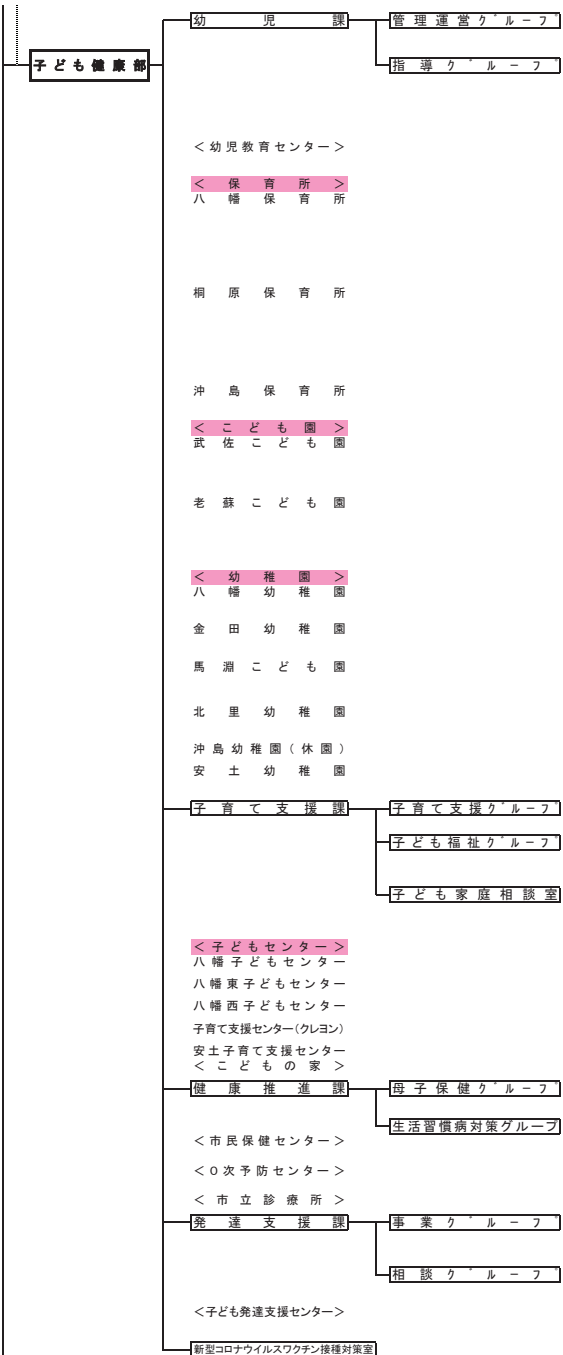
加害	自損行為	急病	その他
9	34	2,704	339
15	31	2,284	263
<b>11</b>	<b>26</b>	<b>2,641</b>	<b>310</b>

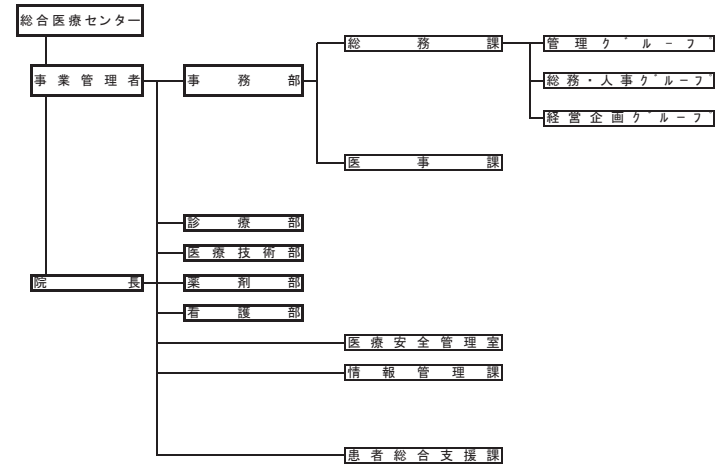
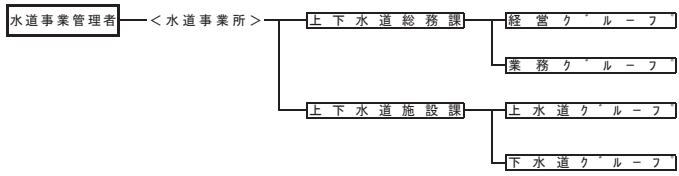
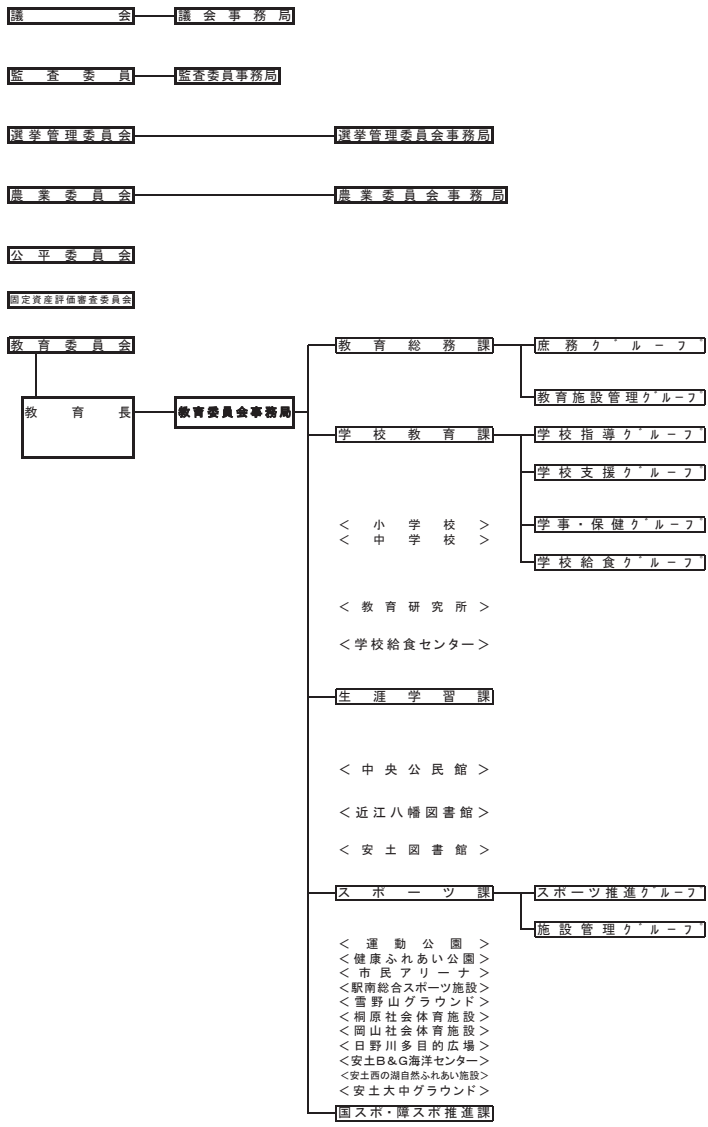
近江八幡消防署

消防車				その他の自動車			その他の設備	
救助 工作車	はしご 自動車	高発泡車	積載車	総数	指揮 広報車	査察 広報車	消防 救急艇	可搬式 ポンプ
-	1	-	1	4	1	3	1	5
-	1	-	1	4	1	3	1	5
-	<b>1</b>	-	<b>1</b>	<b>4</b>	<b>1</b>	<b>3</b>	<b>1</b>	<b>5</b>

近江八幡市 行政組織図 (R5. 4. 1現在)







141. 主要官公署

名称	所在地	電話	名称	所在地	電話
<b>市役所、総合支所など</b>					
近江八幡市役所	桜宮町236	33-3111	桐原小学校	森尻町414-1	33-3636
安土町総合支所	安土町小中1-8	46-3141	桐原東小学校	土田町175	33-2307
水道事業所	桜宮町214-10	33-1661	馬淵小学校	馬淵町1533	37-7022
牧浄水場事務所	牧町1884-42	33-2834	北里小学校	江頭町1014	36-8046
防災センター	小船木町819	33-4192	武佐小学校	武佐町118	37-6025
<b>病院、保健センター、福祉施設など</b>					
総合医療センター	土田町1379	33-3151	老蘇小学校	安土町東老蘇1300	46-3079
近江八幡休日急患診療所	出町381	33-9311	<b>中学校</b>		
市民保健センター	中村町25	33-4252	八幡中学校	市井町36	33-2059
総合福祉センター「ひまわり館」	土田町1313	33-1600	八幡東中学校	上田町1751	37-1112
市民共生センター「はつらつ館」	大森町41-7	31-2700	八幡西中学校	古川町50	34-8383
安土デイサービスセンター	安土町上出908-1	46-7219	安土中学校	安土町上豊浦862	46-2157
0次予防センター	友定町305	37-7411	<b>高等学校、専門学校など</b>		
<b>警察、消防</b>					
近江八幡警察署	土田町1322-1	33-0110	県立八幡高等学校	堀上町105	33-2302
近江八幡消防署	小船木町819	33-5119	県立八幡工業高等学校	西庄町5	37-7227
<b>公民館</b>					
中央公民館(生涯学習課)	桜宮町214-10	36-5533	県立八幡商業高等学校	宇津呂町10	32-2072
<b>図書館</b>					
近江八幡図書館	宮内町100	32-4090	滋賀職業能力開発短期大学校	古川町1414	31-2250
安土図書館	安土町上豊浦1	46-6479	県立農業大学校	安土町大中503	46-2551
<b>コミュニティセンター</b>					
八幡コミュニティセンター	宇津呂町73-1	32-2300	<b>子どもセンター</b>		
島コミュニティセンター	島町1671-1	32-2510	八幡子どもセンター	八幡町37-1	32-6330
沖島コミュニティセンター	沖島町268-1	33-9779	八幡西子どもセンター	大森町41-1	33-0703
岡山コミュニティセンター	加茂町3818-1	33-3478	八幡東子どもセンター	末広町320-2	37-2862
金田コミュニティセンター	金剛寺町375	37-7255	<b>スポーツ施設など</b>		
桐原コミュニティセンター	森尻町414-3	33-3535	運動公園体育館	津田町18	33-6303
馬淵コミュニティセンター	馬淵町3145	37-7017	サンビレッジ近江八幡	鷹飼町40	37-0303
北里コミュニティセンター	江頭町973	36-8004	あづちマリエート	安土町桑実寺773	46-2645
武佐コミュニティセンター	武佐町764	37-6017	安土B&G海洋センター	安土町下豊浦5428	46-4647
安土コミュニティセンター	安土町下豊浦4660	46-2346	健康ふれあい公園	竹町1178	37-0077
老蘇コミュニティセンター	安土町東老蘇1136-1	46-8120	<b>文化施設、生涯学習施設など</b>		
<b>保育所、幼稚園など</b>					
八幡保育所	八幡町220-1	32-4806	文化会館	出町366	33-8111
桐原保育所	大森町51-1	33-4457	白雲館	為心町元9-1	32-7003
沖島保育所	沖島町361	33-0003	資料館	新町2丁目22	32-7048
八幡幼稚園	出町487	32-2349	かわらミュージアム	多賀町738-2	33-8567
沖島幼稚園	沖島町360	33-9515	安土城郭資料館	安土町小中700	46-5616
金田幼稚園	金剛寺町390	37-1542	安土文芸セミナリヨ	安土町桑実寺777	46-6507
馬淵幼稚園	馬淵町1533	37-2332	安土城主信長の館	安土町桑実寺800	46-6512
北里幼稚園	江頭町970	36-7220	勤労者福祉センター(アクト近江八幡)	鷹飼町四丁目4-5	38-0758
安土幼稚園	安土町下豊浦5300	46-2066	安土匠の里	安土町下豊浦6982	46-3151
老蘇子ども園	安土町東老蘇1300	46-2644	<b>ごみ処理施設</b>		
武佐子ども園	西生来町1193	37-6662	環境エネルギーセンター	竹町1143	38-8110
<b>小学校</b>					
八幡小学校	本町5丁目5	33-3174	一般廃棄物最終処分場	水茎町163	33-8017
島小学校	島町1603	32-3510	<b>斎苑</b>		
沖島小学校	沖島町343	33-9515	さざなみ浄苑	船木町37	33-3825
岡山小学校	加茂町3818	33-2478	<b>その他の機関</b>		
金田小学校	金剛寺町276	37-7575	近江八幡市社会福祉協議会	土田町1313	32-1781
			近江八幡市社会福祉協議会安土支所	安土町上出908-1	46-2571
			近江八幡商工会議所	桜宮町231-2	33-4141
			安土町商工会	安土町小中1-8	46-2389
			近江八幡税務署	桜宮町243-2	33-3141
			近江八幡公証役場	桜宮町214-5	33-2988
			近江八幡シルバー人材センター	中村町28-14	32-1155
			近江八幡シルバー人材センター安土支所	安土町小中152-1	46-4528

142. 沖島の面積・周囲・最高部

面積	周囲	最高部
1.51 km <sup>2</sup>	6.8 km	220.2 m

国土地理院全国都道府県市区町村別面積調

143. 沖島町の人口・世帯

各年10月1日 住民基本台帳

	総数	男	女	世帯
令和2年	268	123	145	138
令和3年	261	122	139	140
<b>令和4年</b>	<b>246</b>	<b>113</b>	<b>133</b>	<b>134</b>

(注)外国人住民を含む。

144. 沖島の産業別人口

各年10月1日 国勢調査

	平成7年	平成12年	平成17年		平成22年	平成27年	令和2年		
	総数	総数	総数		総数	総数	総数	男	女
総数	327	292	250	総数	215	184	<b>177</b>	<b>97</b>	<b>80</b>
農業	-	1	-	農業	-	1	<b>1</b>	<b>1</b>	-
林業・狩猟業	-	-	-	林業	-	-	-	-	-
漁業・水産養殖業	196	182	148	漁業	132	99	<b>84</b>	<b>47</b>	<b>37</b>
鉱業	-	1	-	鉱業・採石業・砂利採取業	-	-	-	-	-
建設業	30	17	18	建設業	15	10	<b>9</b>	<b>8</b>	<b>1</b>
製造業	18	29	13	製造業	13	10	<b>7</b>	<b>4</b>	<b>3</b>
卸売業・小売業	26	17	17	卸売業・小売業	9	9	<b>8</b>	<b>4</b>	<b>4</b>
金融・保険業	-	1	1	金融業・保険業	1	1	<b>2</b>	-	<b>2</b>
不動産業	-	-	-	不動産業・物品賃貸業	-	1	-	-	-
運輸・通信業	7	3	6	運輸業・郵便業	7	5	<b>2</b>	<b>2</b>	-
電気・ガス・水道・熱供給業	1	-	1	電気・ガス・水道・熱供給業	-	-	-	-	-
サービス業	48	30	13	サービス業	3	7	<b>9</b>	<b>5</b>	<b>4</b>
公務	1	3	-	公務	2	1	<b>2</b>	<b>1</b>	<b>1</b>
飲食店	-	-	19	宿泊業・飲食サービス業	20	17	<b>22</b>	<b>12</b>	<b>10</b>
医療・福祉	-	-	5	医療・福祉	4	5	<b>4</b>	-	<b>4</b>
教育・学校	-	-	1	教育・学習支援業	-	-	<b>1</b>	-	<b>1</b>
複合サービス業	-	-	6	複合サービス業	6	7	<b>3</b>	<b>1</b>	<b>2</b>
分類不能の産業	-	8	2	情報通信業	1	-	-	-	-
				生活関連サービス業・娯楽業	-	-	-	-	-
				学術研究・専門・技術サービス業	-	-	-	-	-
				分類不能の産業	2	11	<b>23</b>	<b>12</b>	<b>11</b>

(注)15歳以上の人口による

**145. グランドラピッズ市の概況**

(Grand Rapids 1986年8月&lt;昭和61年&gt; 姉妹都市提携)

(1) 所在地	アメリカ合衆国 ミシガン州 北緯43° 西経85°
(2) 人口	198,917人(population,Census,April1,2020)
(3) 面積	117.4km <sup>2</sup>

**146. 密陽市の概況**

(Miryang 1994年12月&lt;平成6年&gt; 姉妹都市提携)

(1) 所在地	大韓民国 慶尚南道 北緯35° 38' 東経129° 1'
(2) 人口	106,642人(2019年)
(3) 面積	798.859km <sup>2</sup>

**147. レブンワース市の概況**

(Leavenworth,KS 1997年2月&lt;平成9年&gt; 兄弟都市提携)

(1) 所在地	アメリカ合衆国 カンザス州 北緯39° 西経95°
(2) 人口	37,351人(population,Census,April1,2020)
(3) 面積	41.5km <sup>2</sup>

**148. マントヴァ市の概況**

(Mantova 2005年2月&lt;平成17年&gt; 姉妹都市提携)

(1) 所在地	イタリア合衆国 ロンバルディア州 北緯45° 9' 東経10° 47'
(2) 人口	46,649人(2023年)
(3) 面積	63.97km <sup>2</sup>

**149. 富士宮市の概況**

(1968年8月&lt;昭和43年&gt; 夫婦都市提携)

(1) 所在地	静岡県 北緯35° 13' 東経138° 37'
(2) 人口	129,622人(令和4年10月1日現在)
(3) 面積	389.08km <sup>2</sup>
(4) 年平均気温	16.4℃ (令和元年)
(5) 降水量	1815.5mm (令和元年)

**150. 松前町の概況**

(1984年10月&lt;昭和59年&gt; 姉妹都市提携)

(1) 所在地	北海道松前郡 北緯41° 25' 東経140° 06'
(2) 人口	6,280人(令和4年9月30日現在)
(3) 面積	293.25km <sup>2</sup>
(4) 年平均気温	11.5℃ (令和元年)
(5) 降水量	836.5mm (令和元年)

**151. 上ノ国町の概況**

(1997年11月&lt;平成9年&gt; 友好都市提携)

(1) 所在地	北海道檜山郡 北緯41° 48' 東経140° 07'
(2) 人口	4,383人(令和4年9月30日現在)
(3) 面積	547.58km <sup>2</sup>
(4) 年平均気温	10.8℃ (令和元年)
(5) 降水量	892.5mm (平成30年)

○統計調査 出所一覧

番号	表題	出展、表番号等	URL
4	面積	国土地理院HP/GIS-国土の情報/全国都道府県市区町村別面積調	https://www.gsi.go.jp/KOKUJYOHO/MENCHO201910-index.html
5	気温	気象庁HP/地域の情報/滋賀県/天気予報-資料の照会/過去の気象データ検索/地点の選択で地図上の近江八幡を選択/年ごとのデータを表示	https://www.jma.go.jp/jma/index.html
6	降水・積雪日数、降水量	気象庁HP/地域の情報/滋賀県/天気予報-資料の照会/過去の気象データ検索/地点の選択で地図上の近江八幡(彦根)を選択/年ごとのデータを表示	https://www.jma.go.jp/jma/index.html
9	年齢別・性別人口	令和2年国勢調査 人口等基本集計 第2-5表	https://www.e-stat.go.jp/
13	人口集中地区(DIDs)人口・面積の推移	令和2年国勢調査 人口等基本集計 第1-2表 JSTAT MAP	https://www.e-stat.go.jp/
14	世帯構成・人員	令和2年国勢調査 人口等基本集計 第6-1表、第10表 小地域集計 第5-2表	https://www.e-stat.go.jp/
15	産業別・年齢(5歳階級)別人口	令和2年国勢調査 就業状態等基本集計 第6-3表、6-4表	https://www.e-stat.go.jp/
16	労働力状態	令和2年国勢調査 就業状態等基本集計 第1-2表	https://www.e-stat.go.jp/
17	世帯の経済構成	令和2年国勢調査 就業状態等基本集計 第52-1表、52-2表	https://www.e-stat.go.jp/
18	世帯の家族類型	令和2年国勢調査 人口等基本集計 第9-1表、9-2表、9-3表	https://www.e-stat.go.jp/
19	常住地又は従業地・通学地による人口	令和2年国勢調査 従業地・通学地による人口・就業状態等 第1-1表、1-2表	https://www.e-stat.go.jp/
20	常住地による従業・通学市区町村別 15歳以上 就業者数・通学者数	令和2年国勢調査 従業地・通学地による人口・就業状態等 第3表	https://www.e-stat.go.jp/
21	従業地・通学地による常住市区町村別 15歳以上 就業者数・通学者数	令和2年国勢調査 従業地・通学地による人口・就業状態等 第4表	https://www.e-stat.go.jp/
22	常住地又は従業地による産業別 15歳以上 就業者数	令和2年国勢調査 従業地・通学地による人口・就業状態等 第8表	https://www.e-stat.go.jp/
23	事業所の概況	平成28年経済センサス-活動調査 第9表 事業所に関する集計 産業集計集計 令和3年経済センサス-活動調査 速報集計-事業所に関する集計 第1-1表	https://www.e-stat.go.jp/
24	農家数及び経営耕地面積(販売農家)	2020年農林業センサス 新旧市区町村別 1 世帯(2)経営耕地のある農家数と経営耕地面積	https://www.e-stat.go.jp/
25	自営農業に従事した世帯員数	2020年農林業センサス 農業振興課よりデータ提供	https://www.maff.go.jp/j/tokei/ https://www.e-stat.go.jp/
26	経営規模別経営体数	2020年農林業センサス 新旧市区町村別 2 土地(2)経営耕地面積規模別経営体数	https://www.maff.go.jp/j/tokei/
27	主要作物別収穫(栽培)面積	2020年農林業センサス 新旧市区町村別 3 土地(1)販売目的の作物の類別作付(栽培)経営体数と作付(栽培)面積	https://www.maff.go.jp/j/tokei/
28	湖沼漁業経営体使用船種別経営体数	滋賀県HP/平成30年度(2018年度)統計書/第7章水産業/072.経営体階層、 経営規模別経営体数-湖沼および市町	https://www.pref.shiga.lg.jp/kensei/tokei/

29	湖沼漁業経営組織別経営体数	滋賀県HP/平成30年度(2018年度)統計書/第7章水産業/072.経営体階層、 経営組織別経営体数-湖沼および市町	https://www.pref.shiga.lg.jp/kensei/tokei/
30	営んだ漁業種類別経営体数	e-Stat/2018年漁業センサス/第7巻内水面漁業に関する統計/湖沼漁業の部(湖沼・市町村編)/団体経営体及び年間湖上作業従事日数30日以上の個人経営体/営んだ漁業種類別経営体数	https://www.e-stat.go.jp/
31	漁業男女別・年齢別従業者数	e-Stat/2018年漁業センサス/第7巻内水面漁業に関する統計/湖沼漁業の部(湖沼・市町村編)/団体経営体及び年間湖上作業従事日数30日以上の個人経営体/湖上作業従事者数	https://www.e-stat.go.jp/
32	内水面養殖業	e-Stat/2018年漁業センサス/第7巻内水面漁業に関する統計/内水面養殖業の部(市区町村編)/養殖業の基本構成	https://www.e-stat.go.jp/
33	営んだ養殖種類別経営体数	e-Stat/2018年漁業センサス/第7巻内水面漁業に関する統計/内水面養殖業の部(市区町村編)/営んだ養殖種類別経営体数	https://www.e-stat.go.jp/
34	養殖方法別養殖池数及び面積	e-Stat/2018年漁業センサス/第7巻内水面漁業に関する統計/内水面養殖業の部(市区町村編)/養殖方法別養殖面積	https://www.e-stat.go.jp/
36	保有形態別林野面積	令和4年度森林簿	
37	保安林面積	滋賀県HP/令和3年度滋賀県森林・林業統計要覧/「6保安林(1)保安林面積」	https://www.pref.shiga.lg.jp/ippan/kankyoshizen/shinrinhozen/
40	商業の概況	H24.滋賀県県民生活部統計課 平成24年商業統計調査結果(平成24年経済センサス-活動調査部-小売業調査結果) 第13表 H26.滋賀県県民生活部統計課 平成26年商業統計調査結果第16表 H29.滋賀県県民生活部統計課 平成29年経済センサス-活動調査結果(卸売業・小売業に関する集計)第10表	https://www.pref.shiga.lg.jp/kensei/tokei/syougyou/ou/toukei/
45	住宅の種類・住宅の所有関係別 一般世帯数	令和2年国勢調査 人口等基本集計 第19-4表 小地域集計 第8-1表	https://www.e-stat.go.jp/
46	住宅の建て方別住宅に住む一般世帯数	令和2年国勢調査 人口等基本集計 第19-4表	https://www.e-stat.go.jp/
47	居住世帯の有無別住宅数及び 住宅以外で人が居住する建物数	e-Stat/平成30年住宅・土地統計調査/住宅及び世帯に関する基本集計/住宅及び世帯総数/表「1-2-1、1-2-2」	https://www.e-stat.go.jp/
48	1住宅当りの居住室数・畳数・延べ面積 及び1人当りの居住室の畳数	e-Stat/平成30年住宅・土地統計調査/住宅及び世帯に関する基本集計/住宅の規模/表「1-1-2」	https://www.e-stat.go.jp/
49	住宅の種類・構造別住宅数	e-Stat/平成30年住宅・土地統計調査/住宅及び世帯に関する基本集計 住宅及び世帯総数/表「2-1」、住宅の種類等/表「7-2-2」	https://www.e-stat.go.jp/
50	世帯の種類・住宅所有の関係別 普通世帯数	e-Stat/平成30年住宅・土地統計調査/住宅及び世帯に関する基本集計/家計を主に支える者と住居/表「44-4」	https://www.e-stat.go.jp/
67	酒類消費量	国税庁HP(大蔵国税局)/統計情報/間接税(酒税)	https://www.nta.go.jp/about/organization/osaka/statistics/index.htm
69	1世帯当たり1ヶ月間の収入と支出 (2人以上の世帯)	2019年全国家計構造調査 家計収支に関する結果 第1-0表、第1-1表、第3-1表、第4-1表、第21-0表	https://www.e-stat.go.jp/
70	1世帯当たり1ヶ月間の収入と支出 (2人以上の世帯のうち勤労者世帯)	2019年全国家計構造調査 家計収支に関する結果 第1-0表、第1-1表、第3-1表、第4-1表、第21-0表	https://www.e-stat.go.jp/
85	産業別常用労働者賃金 (事業所規模30人以上)	滋賀県HP/滋賀の統計情報/労働-賃金/毎月勤労統計調査/令和3年(2021年)毎月勤労統計調査地方調査月報/令和3年平均結果概要	https://www.pref.shiga.lg.jp/kensei/tokei/roudou/kinrououkei/
144	沖島の産業別人口	令和2年国勢調査 小地域集計 就業状態等基本集計に関する集計 第11表	https://www.e-stat.go.jp/

※表番号(第〇〇表)については、掲載年度中、最新年度の表番号です。

SUSTAINABLE DEVELOPMENT GOALS



近江八幡市統計書

令和4年版

令和5年5月発行

編集発行 近江八幡市総合政策部企画課  
〒523-8501  
滋賀県近江八幡市桜宮町236番地  
電話 0748-36-5527